



**GRAD GRUBIŠNO POLJE**

## **ANALIZA FINANCIJSKIH REZULTATA POSLOVANJA PODUZETNIKA GRADA GRUBIŠNOG POLJA U 2014. GODINI**

**(prema obrađenim podacima godišnjih financijskih izvještaja  
zaprimljenih u Registar godišnjih financijskih izvještaja)**

Grubišno Polje, listopad 2016.

## SADRŽAJ

<b>SADRŽAJ</b> .....	<b>2</b>
<b>UVOD</b> .....	<b>3</b>
<b>1. OSNOVNI FINACIJSKI REZULTATI POSLOVANJA PODUZETNIKA BJELOVARSKO-BILOGORSKE ŽUPANIJE U 2014. GODINI</b> .....	<b>3</b>
1.1. Rezultati poslovanja poduzetnika Bjelovarsko-bilogorske županije u 2014. godini .....	4
1.2. Usporedba rezultata poslovanja poduzetnika Bjelovarsko-bilogorske županije s rezultatima drugih županija .....	6
<b>2. UDJEL PODUZETNIKA GRADA GRUBIŠNOG POLJA U PODUZETNIŠTVU BJELOVARSKO-BILOGORSKE ŽUPANIJE I RH U 2014. GODINI</b> .....	<b>7</b>
2.1. Usporedba poslovanja poduzetnika Grubišnog Polja sa rezultatima poslovanja poduzetnika u drugim gradovima Bjelovarsko-bilogorske županije .....	7
<b>3. OSNOVNI FINACIJSKI REZULTATI I FINACIJSKO STANJE POSLOVANJA PODUZETNIKA GRADA GRUBIŠNOG POLJA U 2014. GODINI</b> .....	<b>8</b>
3.1. Financijski rezultati poslovanja poduzetnika grada Grubišno Polje... ..	9
3.2. prihodi i ukupni rashodi poduzetnika grada Grubišnog Polja.....	10
3.3. Analiza troškova za plaće poduzetnika grada Grubišnog Polja .....	13
3.4. Dobit i gubitak poduzetnika grada Grubišno Polje .....	17
3.5. Investicije u novu dugotrajnu imovinu poduzetnika grada Grubišno Polje.....	20
3.6. Izvoz, uvoz i trgovinski saldo poduzetnika grada Grubišnog Polja .....	20
3.7. Pokazatelji uspješnosti poslovanja poduzetnika grada Grubišno Polje .....	22

## Uvod

U Hrvatskoj su na temelju Zakona o računovodstvu (NN 109/07, 54/13 i 121/14) i Pravilnika o strukturi i sadržaju godišnjih financijskih izvještaja (NN 130/10), obveznici poreza na dobit dužni predavati svoje godišnje financijske izvještaje Financijskoj agenciji za statističke i druge potrebe te za javnu objavu. Financijski izvještaji postaju dio Registra godišnjih financijskih izvještaja i pojedinačno su dostupni svim korisnicima na Internetu bez naknade na adresi [www.fina.hr](http://www.fina.hr).

Registar godišnjih financijskih izvještaja osnovan je, po uzoru na zemlje Europske unije, kao središnji izvor informacija o uspješnosti poslovanja te o financijskom položaju pravnih i fizičkih osoba – obveznika poreza na dobit. S obzirom na važnost podataka koje sadrži, Registar je riznica informacija o poslovnim subjektima Republike Hrvatske, a njegovim osnivanjem učinjen je još jedan korak dalje u procesu usklađivanja hrvatskoga poslovnog i pravnog okruženja s onim Europske unije.

Promatra li se dinamika gospodarske aktivnosti tijekom godine, realni BDP uglavnom je stagnirao na niskoj razini s kraja 2013. godine, što može upućivati na zaključak da je gospodarska aktivnost na samom dnu poslovnog ciklusa. Međutim, na razini cijele 2014. godine BDP u Republici Hrvatskoj realno se smanjio za 0,4%, zbog snažnog pada ostvarenog krajem 2013. godine. Tako je od početka krize realiziran kumulativni pad gospodarske aktivnosti od 12,4%. Padu domaće potražnje pridonio je pad investicija, dok je pozitivan doprinos gospodarskoj aktivnosti došao od izvoza, kojem je pogodovalo jačanje inozemne potražnje glavnih vanjskotrgovinskih partnera Hrvatske.

Analiza daje informacije o prihodima, rashodima, dobiti, gubicima, investicijama i izvozu za 87 poduzetnika obveznika poreza na dobit bez banaka, osiguravajućih društava i ostalih financijskih institucija, uz napomenu da su svi podaci prikupljeni su i obrađeni prema pretežitoj djelatnosti te prema sjedištu poduzetnika iako se poslovanje poduzetnika odvija i na drugim područjima.

## 1. OSNOVNI FINANCIJSKI REZULTATI POSLOVANJA PODUZETNIKA BJELOVARSKO-BILOGORSKE ŽUPANIJE U 2014. GODINI

U Registru je za 2014. godinu, prikupljeno i obrađeno 104.470 godišnjih financijskih izvještaja za statističke i druge potrebe, obveznika poreza na dobit, bez banaka, osiguravajućih društava i ostalih financijskih institucija, temeljem kojih je izrađena ova analiza. Dio Registra čine podaci i dokumentacija poduzetnika s područja grada Bjelovara na osnovi kojih je izrađena ova analiza.

**Tablica 1. Osnovni financijski rezultati poslovanja poduzetnika RH, Bjelovarsko-bilogorske županije i grada Grubišno Polje u 2014. godini, s pripadajućim rangovima (21 županija i 556 gradova i općina)**

(iznosi: u tisućama kuna)

Naziv žup. grada	Broj poduzetnika		Broj zaposlenih		Ukupni prihod		Dobit razdoblja		Gubitak razdoblja		Neto dobit	
	Broj	Rang	Broj	Rang	Iznos	Rang	Iznos	Rang	Iznos	Rang	Iznos	Rang
Republika Hrvatska	104.470	0	830.116	0	618.790.718	0	34.903.984	0	25.149.912	0	9.754.071	0
Bjelovarsko-bilogorska	1.610	16	14.449	17	6.884.343	17	245.267	17	127.357	18	117.910	11
Grubišno Polje	87	132	524	152	284.406	143	6.538	224	7.303	156	-765	435

Izvor: Fina, Registar godišnjih financijskih izvještaja

U Bjelovarsko-bilogorskoj županiji u 2014. godini, prema broju obrađenih godišnjih financijskih izvještaja, poslovalo je 1.610 poduzetnika kod kojih je bilo zaposleno 14.449 radnika, što je u odnosu na prethodnu godinu povećanje broja zaposlenih za 3,4%. Značajan rast u postotku broja zaposlenih u 2014. godini u odnosu na prethodnu, 2013. godinu, zabilježen je u općini Veliko Trojstvo u kojoj je broj zaposlenih kod poduzetnika rastao za 57,9%. U ukupnom broju zaposlenih Bjelovarsko-bilogorske županije grad Bjelovar sudjeluje sa 56,5%, a slijede ga gradovi Daruvar (11,1%), Čazma (9,9%), Garešnica (8,8%) i Grubišno Polje (3,6%).

**Tablica 2. Financijski rezultati poduzetnika Bjelovarsko-bilogorske županije u 2014. godini**

(iznosi u tisućama kuna, prosječne plaće u kunama)

Opis	2013.	2014.	Indeks
Broj poduzetnika		1.610	-
Broj dobitaša	1.039	1.144	110,1
Broj gubitaša	383	466	121,7
Broj zaposlenih	13.977	14.449	103,4
Ukupni prihodi	6.863.110	6.884.343	100,3
Ukupni rashodi	6.764.019	6.730.849	99,5
Dobit prije oporezivanja	254.798	280.585	110,1
Gubitak prije oporezivanja	155.707	127.091	81,6
Porez na dobit	31.469	35.584	113,1
Dobit razdoblja	223.388	245.267	109,8
Gubitak razdoblja	155.766	127.357	81,8
Konsolidirani financijski rezultat – dobit (+) ili gubitak (-) razdoblja	67.622	117.910	174,4
Izvoz	748.944	860.494	114,9
Uvoz	702.868	713.920	101,6
Investicije u novu dugotrajnu imovinu	213.375	221.593	103,9
Prosječna mjesečna neto plaća po zaposlenom	3.569	3.599	100,8

Izvor: Fina, Registar godišnjih financijskih izvještaja, obrada GFI-a za 2014. godinu

Prema Odluci o razvrstavanju jedinica lokalne i područne (regionalne) samouprave prema stupnju razvijenosti (NN, 158/13, dalje u tekstu Odluka) Bjelovarsko-bilogorska županija svrstana je u I. skupinu jedinica područne (regionalne) samouprave čija je vrijednost indeksa razvijenosti manja od 75% prosjeka Republike Hrvatske. U istoj su skupini: Brodsko-posavska, Karlovačka, Koprivničko-križevačka, Krapinsko-zagorska, Ličko-senjska, Međimurska, Osječko-baranjska, Požeško-slavonska, Sisačko-moslavačka, Virovitičko-podravska i Vukovarsko-srijemska županija. Grad Bjelovar je prema istoj Odluci svrstan u III. skupinu jedinica lokalne samouprave čija je vrijednost indeksa razvijenosti između 75% i 100% prosjeka Republike Hrvatske.<sup>1</sup>

### 1.1. Rezultati poslovanja poduzetnika Bjelovarsko-bilogorske županije u 2014. godini

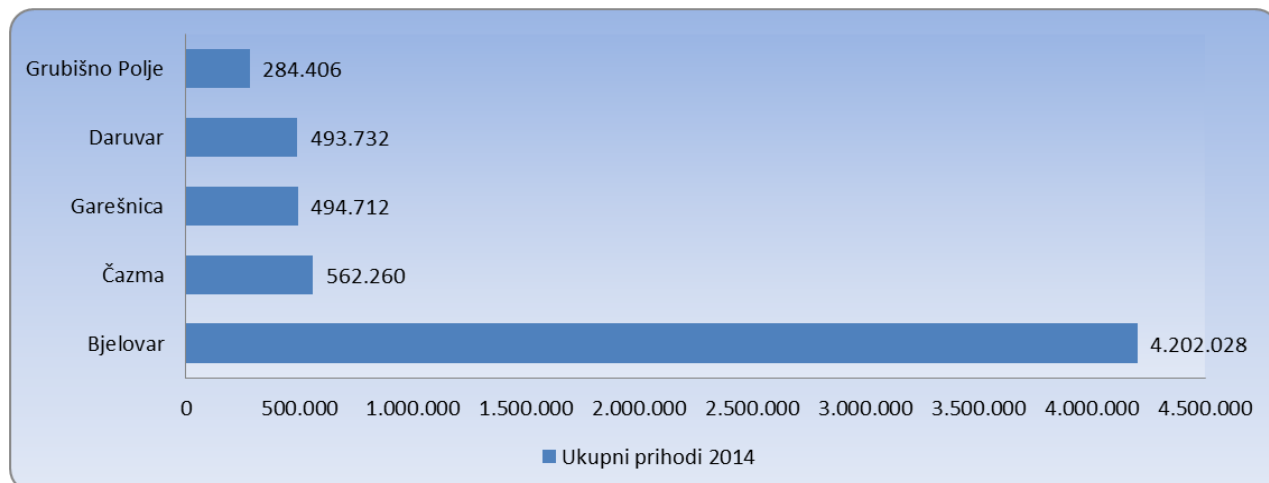
U 2014. godini, u odnosu na prethodnu 2013. godinu, poduzetnici Bjelovarsko-bilogorske županije ostvarili su veće ukupne prihode za 0,3%, te su smanjili ukupne rashode za 0,5%. Najveći porast ukupnih prihoda u odnosu na prethodnu godinu, ostvarili su poduzetnici općine Hercegovac (113,7%). Poduzetnici grada Bjelovara ostvarili su 4,2 milijarde kuna prihoda u 2014. godini, te su time sudjelovali sa 61,0% u ukupnim prihodima Bjelovarsko-bilogorske županije (6,9 milijardi kuna).

Poduzetnici Bjelovarsko-bilogorske županije, u 2014. godini, poslovali su s dobiti razdoblja u iznosu od 245,3 milijuna kuna, što je 9,8% više u odnosu na 2013. godinu, te je od ukupnog broja poduzetnika županije s dobitkom poslovalo njih 71,1%. Zabilježili su znatno smanjenje gubitka razdoblja, u odnosu na prethodnu godinu, i to za 18,2%, što je utjecalo na ostvarenje pozitivnog financijskog rezultata u 2014. godini i njegovog povećanja za 74,4%.

U 2014. godini, iznos ukupnih neto plaća i nadnica u Bjelovarsko-bilogorskoj županiji iznosio je 624,1 milijuna kuna, a prosječna mjesečna neto plaća po zaposlenom 3.599 kuna, što je za 26,2% manje od prosječne mjesečne neto plaće zaposlenih kod poduzetnika na razini RH (4.878 kuna).

<sup>1</sup> Izvor: Narodne novine 158/13, od 27. prosinca 2013. godine, [http://narodne-novine.nn.hr/clanci/sluzbeni/2013\\_12\\_158\\_3313.html](http://narodne-novine.nn.hr/clanci/sluzbeni/2013_12_158_3313.html)

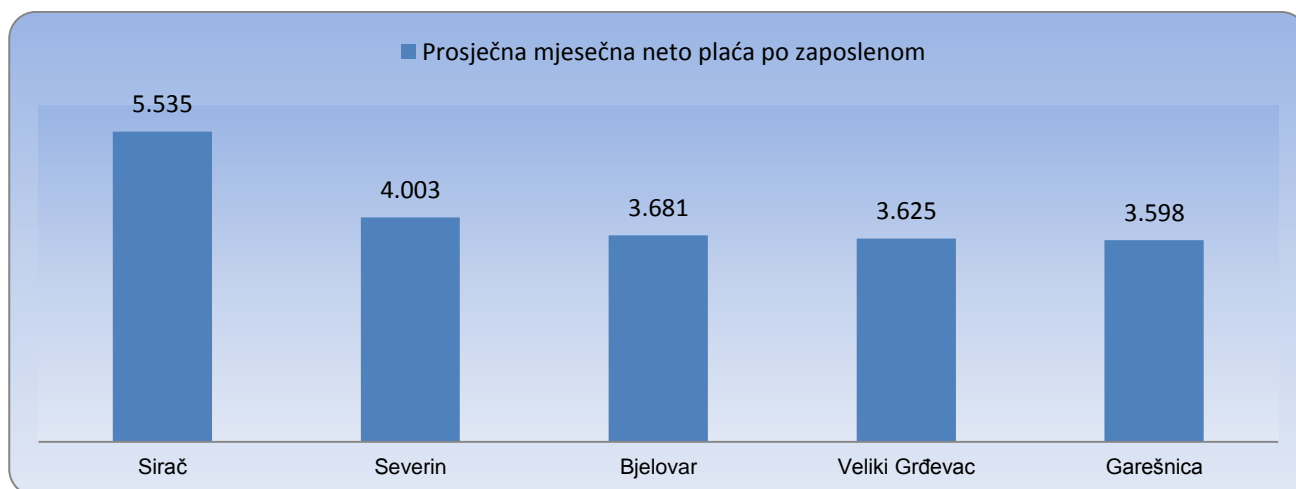
**Grafikon 1.** Ukupni prihodi poduzetnika top 5 gradova Bjelovarsko-bilogorske županije u 2014. godini (iznosi u tisućama kuna)



Izvor: Fina, Registar godišnjih financijskih izvještaja, obrada GFI-a za 2014. godinu

Najviša prosječna mjesečna neto plaća obračunata je zaposlenima kod poduzetnika općine Sirač (5.535 kuna). Slijedi ju općina Severin (4.003 kuna), grad Bjelovar (3.681 kuna) te općina Veliki Grđevac (3.625 kuna). Najniža prosječna mjesečna neto plaća obračunata je zaposlenima kod poduzetnika u općini Veliko Trojstvo (2.001 kuna).

**Grafikon 2.** Prosječna mjesečna neto plaća po zaposlenom u promatranim gradovima/općinama Bjelovarsko-bilogorske županije u 2014. godini (iznosi u kunama)



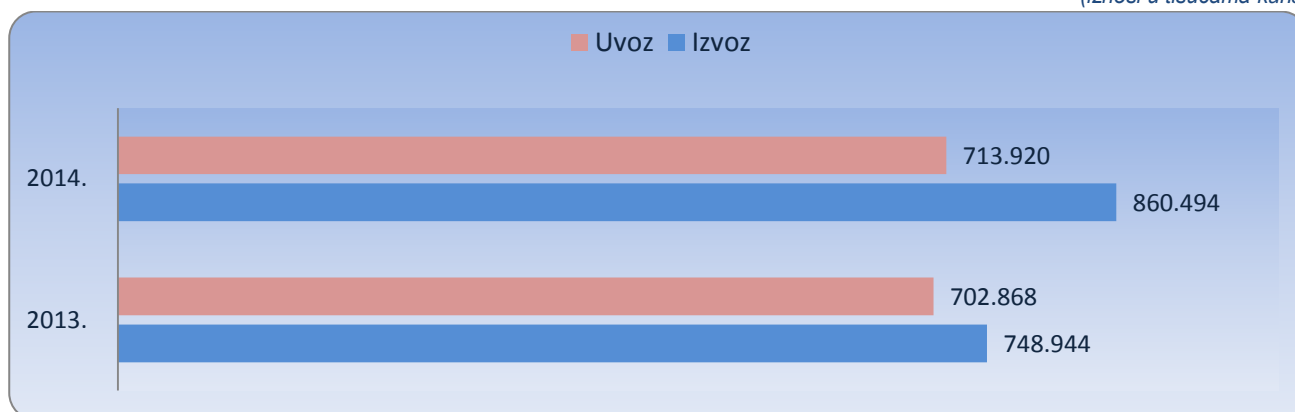
Izvor: Fina, Registar godišnjih financijskih izvještaja, obrada GFI-a za 2014. godinu

Najveći utjecaj na ostvareni pozitivan financijski rezultat županije, u 2014. godini, imali su poduzetnici grada Bjelovara koji su iskazali neto dobit u iznosu od 88,6 milijuna kuna što je povećanje od 77,2% u odnosu na prethodno poslovno razdoblje. Poduzetnici grada Bjelovara ostvarili su manje ukupne prihode za 1,6% u odnosu na prethodnu godinu, ali su smanjili i ukupne rashode za 2,7% te povećali broj zaposlenih za 5,3%.

Rezultat izvoza od 860,5 milijuna kuna u 2014. godini predstavlja povećanje za 14,9%, s obzirom na prethodno razdoblje. Uvoz bilježi povećanje od 1,6% (713,9 milijuna kuna u 2014. godini). Poduzetnici u promatranj županiji ostvarili su pozitivan trgovinski saldo (146,6 milijuna kuna) koji je u 2014. godini veći za 218,1%. U ukupno ostvarenom izvozu Bjelovarsko-bilogorske županije najveći je udio poduzetnika grada Bjelovara 57,2% (492,3 milijuna kuna). Slijede ih poduzetnici grada Čazme (82,3 milijuna kuna) te grada Garešnice (73,7 milijuna kuna).

**Grafikon 3.** Prikaz odnosa rezultata uvoza i izvoza Bjelovarsko-bilogorske županije za 2013. i 2014. godinu

(iznosi u tisućama kuna)



Izvor: Fina, Registar godišnjih financijskih izvještaja, obrada GFI-a za 2014. godinu

Poduzetnici Bjelovarsko-bilogorske županije s najvećim prihodom od izvoza u 2014. godini prikazani su u tablici 4. Društvo KRONOSPAN CRO d.o.o. iz Bjelovara, u 2014. godini ostvarilo je ukupan prihod u iznosu od 212,2 milijuna kuna od čega se 61,0% odnosi na prihode od izvoza. Društvo je u 2014. godini imalo 136 zaposlenih s prosječnom mjesečnom neto plaćom u iznosu od 5.404 kune što je više od prosjeka RH za 10,8% (izvor: [Transparentno.hr](http://Transparentno.hr))<sup>2</sup>.

**Tablica 3.** Rang lista prvih 10 poduzetnika Bjelovarsko-bilogorske županije po prihodima od izvoza u 2014. g.

(iznosi u kunama)

R. br.	Naziv	Mjesto	Ukupan prihod	Prihodi od izvoza
1.	Kronospan CRO d.o.o.	Bjelovar	212.163.616	129.492.233
2.	KOESTLIN d.d.	Bjelovar	189.955.730	90.389.015
3.	PRIMA COMMERCE d.o.o.	Bjelovar	364.286.829	50.975.478
4.	INVEST SEDLIĆ d.o.o.	Berek	100.442.794	37.024.637
5.	INTERCAL d.o.o.	Sirač	48.238.333	35.855.928
6.	ZDENKA - MLIJEČNI PROIZVODI d.o.o.	Veliki Zdenci	129.741.957	29.543.727
7.	ESCO FOFONJKA d.o.o.	Bjelovar	34.002.689	27.956.509
8.	INTRA LIGHTING D.O.O.	Čazma	40.019.500	27.955.616
9.	s IT Solutions HR d.o.o.	Bjelovar	86.034.613	26.935.698
10.	ČAZMATRANS NOVA d.o.o.	Čazma	158.558.565	26.422.919
<b>Ukupno 10 najvećih poduzetnika</b>			<b>1.363.444.626</b>	<b>482.551.760</b>
<b>Udio TOP 10 u ukupnom prihodu i izvozu poduzetnika BBŽ</b>			<b>19,8%</b>	<b>56%</b>

Izvor: Fina, servis [info.BIZ](http://info.BIZ)

## 1.2. Usporedba rezultata poslovanja poduzetnika Bjelovarsko-bilogorske županije s rezultatima drugih županija

Ukupno 104.470 poduzetnika Hrvatske ostvarilo je 9,8 milijardi kuna neto dobiti u 2014. godini. Dobit razdoblja u iznosu od 34,9 milijarde kuna ostvarilo je 65.395 (62,6%) poduzetnika, dok je gubitak razdoblja ukupne vrijednosti od 25,2 milijardi kuna iskazalo 39.075 (37,4%) poduzetnika.

Jedna od osnovnih karakteristika gospodarstva Hrvatske je velika razlika u razvijenosti pojedinih regija – županija i još veća razlika u razvijenosti pojedinih gradova i općina, a rang lista županija prema ukupnom prihodu poduzetnika prikazana je u tablici 4.

Ukupno je 1.610 poduzetnika čije je sjedište u jednom od gradova i općina Bjelovarsko-bilogorske županije. Manji broj poduzetnika imaju: Vukovarsko-srijemska (1.587), Koprivničko-križevačka (1.434), Virovitičko-

<sup>2</sup> Kakvi su osnovni rezultati poslovanja društava te kolika je prosječna mjesečna neto plaća dostupno je na [Transparentno.hr](http://Transparentno.hr), jednostavno i bez novca, korištenjem VINGD bodova.

podravska (874), Ličko-senjska (704) i Požeško-slavonska županija (690).

**Tablica 4. Rang lista županija prema ukupnom prihodu poduzetnika u 2014. godini i prema drugim kriterijima**

Naziv županije	Rang po ukupnom prihodu	Rang po neto dobiti	Rang po broju poduzetnika	Rang po broju zaposlenih	Rang po produktivnosti rada – ukupan prihod po zaposlenom	Rang po produktivnosti rada – neto dobit po zaposlenom	Rang po ekonomičnosti poslovanja
Grad Zagreb	1	1	1	1	1	1	6
Splitsko-dalmatinska	2	2	2	2	9	6	8
Zagrebačka	3	4	5	5	2	5	11
Primorsko-goranska	4	7	4	3	10	11	13
Istarska	5	3	3	4	5	2	4
Osječko-baranjska	6	13	6	6	4	8	15
Varaždinska	7	9	9	7	7	14	14
Vukovarsko-srijemska	8	17	17	13	3	10	16
Zadarska	9	19	8	9	11	12	18
Međimurska	10	6	10	8	19	15	2
Krapinsko-zagorska	11	10	13	11	8	7	7
Koprivničko-križevačka	12	8	18	14	6	9	3
Dubrov.-neretvanska	13	21	7	10	15	3	21
Sisačko-moslavačka	14	20	14	12	12	21	20
Karlovačka	15	5	12	15	14	4	1
Brodsko-posavska	16	16	15	16	18	19	17
Bjelovarsko-bilogorska	17	11	16	17	17	20	9
Šibensko-kninska	18	18	11	18	13	13	19
Virovitičko-podravska	19	12	19	20	16	16	5
Požeško-slavonska	20	14	21	19	20	18	12
Ličko-senjska	21	15	20	21	21	17	10

Izvor: Fina, Registar godišnjih financijskih izvještaja

Po neto dobiti poduzetnici Bjelovarsko-bilogorske županije na 11. su mjestu sa ostvarenih 117,9 milijuna kuna, po ukupnom prihodu na 17. mjestu sa 6,9 milijardi kuna prihoda, a po broju zaposlenih, njih 1.144, također su na 17. mjestu.

Dominantna je uloga poduzetnika županije Grad Zagreb koji su prvorangirani po svim kriterijima navedenim u tablici 5, osim prema pokazatelju ekonomičnosti poslovanja. Prema tom kriteriju poduzetnici županije Grada Zagreba na šestom su mjestu dok su na prvom mjestu poduzetnici Karlovačke županije. Poduzetnici Bjelovarsko-bilogorske županije najbolje su rangirani (9) po istom kriteriju, ekonomičnosti poslovanja, a najslabije su rangirani prema produktivnosti rada – neto dobiti po zaposlenom (20).

## **2. UDJEL PODUZETNIKA GRADA GRUBIŠNOG POLJA U PODUZETNIŠTVU BJELOVARSKO-BILOGORSKE ŽUPANIJE I RH U 2014. GODINI**

S obzirom na brojnost i financijske rezultate poslovanja, poduzetnici Bjelovarsko-bilogorske županije i grada Grubišnog Polja u gospodarstvu Republike Hrvatske ne zauzimaju značajno mjesto (tablica 4).

### **2.1. Usporedba poslovanja poduzetnika Grubišnog Polja sa rezultatima poslovanja poduzetnika u drugim gradovima Bjelovarsko-bilogorske županije**

Promatramo li rezultate poslovanja poduzetnika na razini Bjelovarsko-bilogorske županije možemo zaključiti da se prema kriteriju broja poduzetnika, broja zaposlenih i ukupnih prihoda posebno ističu poduzetnici gradova Bjelovara, Daruvara, Garešnice, Čazme i Grubišnog Polja.

Na rang listi gradova i općina Bjelovarsko-bilogorske županije poduzetnici grada Grubišnog Polja u 2014. godini zauzimaju 5. mjesto po broju poduzetnika (87 poduzetnika), po broju zaposlenih (524), po ukupnom prihodu (284,4 milijuna kuna) i po gubitku razdoblja (7,3 milijuna kuna), te 8. Mjesto po dobiti razdoblja (6,5 milijuna kuna) i 4. mjesto po neto gubitku (765 tisuća kuna).

Od ukupno 23 grada i općine Bjelovarsko-bilogorske županije, negativno su poslovali i iskazali neto gubitak, poduzetnici grada Garešnice i Grubišnog Polja i poduzetnici u 4 općine: Sirač, Šandrovac, Velika Pisanica i Veliki Grđevac.

**Tablica 5. Osnovni financijski podaci poslovanja gradova/općina Bjelovarsko-bilogorske županije u 2014. g.**  
(iznosi: u tisućama kuna)

Naziv županije grada/općine	Broj poduzetnika		Broj zaposlenih		Ukupni prihod		Dobit razdoblja		Gubitak razdoblja		Neto dobit/gubitak	
	Broj	Rang	Broj	Rang	Iznos	Rang	Iznos	Rang	Iznos	Rang	Iznos	Rang
<b>Bjelovarsko-bilogorska</b>	<b>1.610</b>	<b>16</b>	<b>14.449</b>	<b>17</b>	<b>6.884.343</b>	<b>17</b>	<b>245.267</b>	<b>17</b>	<b>127.357</b>	<b>18</b>	<b>117.910</b>	<b>11</b>
Berek	16	408	72	428	156.217	202	6.560	223	617	370	5.943	147
Bjelovar	796	18	8.169	14	4.202.028	17	138.621	26	49.974	44	88.646	20
Čazma	101	116	1.435	71	562.260	84	11.730	163	6.241	169	5.489	156
Daruvar	182	73	1.611	62	493.732	94	41.049	66	14.999	108	26.050	52
Dežanovac	10	479	98	379	41.743	383	559	467	1	544	558	311
Đulovac	16	408	73	427	43.986	375	3.795	283	768	353	3.027	201
Garešnica	158	79	1.272	80	494.712	93	9.510	179	28.127	70	-18.617	523
<b>Grubišno Polje</b>	<b>87</b>	<b>132</b>	<b>524</b>	<b>152</b>	<b>284.406</b>	<b>143</b>	<b>6.538</b>	<b>224</b>	<b>7.303</b>	<b>156</b>	<b>-765</b>	<b>435</b>
Hercegovac	26	312	96	382	47.003	368	7.252	199	608	372	6.644	137
Ivanska	19	373	105	369	41.057	384	2.776	320	44	525	2.732	206
Kapela	12	457	29	507	18.500	474	700	450	122	495	578	309
Končanica	9	497	115	353	26.423	433	987	429	256	445	731	296
Nova Rača	26	312	76	418	28.160	430	787	446	304	429	483	322
Rovišće	29	299	93	386	52.590	354	1.229	399	446	405	783	288
Severin	11	469	158	302	70.450	312	1.197	405	512	391	685	298
Sirač	19	373	225	251	214.640	175	9.885	174	11.705	122	-1.820	462
Šandrovac	4	546	21	524	6.822	528	61	544	211	457	-150	405
Štefanje	16	408	46	469	24.352	442	465	484	0	547	465	325
Velika Pisanica	10	479	34	494	11.299	508	67	541	215	454	-148	404
Velika Trnovitica	15	413	68	434	26.305	434	350	495	125	493	225	356
Veliki Grđevac	23	334	82	403	29.528	423	511	474	4.448	193	-3.937	483
Veliko Trojstvo	19	373	30	504	3.728	540	390	493	213	455	177	362
Zrinski Topolovac	6	527	17	532	4.401	534	248	509	116	496	131	367

Izvor: Fina, Registar godišnjih financijskih izvještaja

### 3. OSNOVNI FINACIJSKI REZULTATI I FINACIJSKO STANJE POSLOVANJA PODUZETNIKA GRADA GRUBIŠNO POLJE U 2014. GODINI

U gradu Grubišno Polje posluje ukupno 87 poduzetnika koji zapošljavaju 524 radnika. Udjel poduzetnika grada Grubišnog Polja u broju poduzetnika Bjelovarsko-bilogorske županije iznosi 5,4%, a u odnosu na ukupan broj poduzetnika u RH 0,08%. Udjel broja zaposlenih kod poduzetnika u gradu Grubišno Polje u odnosu na Bjelovarsko-bilogorsku županiju iznosi 3,6%.

U ukupnim prihodima Bjelovarsko-bilogorske županije udjel poduzetnika grada Grubišnog Polja je 4,1%, u dobiti razdoblja udjel poduzetnika Grubišnog Polja iznosi 2,7%, a u gubitku razdoblja iznosi 5,7%. Ukupno iskazani financijski rezultat, neto gubitak poduzetnika grada Grubišnog Polja u 2014. je iznosio 765 tisuća kuna.



### 3.1. Financijski rezultati poslovanja poduzetnika grada Grubišno Polje

Godišnje financijske izvještaje za 2014. godinu u Registar je predalo ukupno 87 poduzetnika, obveznika poreza na dobit s područja grada Grubišno Polje, od kojih je 86 malih i 1srednji poduzetnik.

Od ukupno 87 poduzetnika, njih 63,2% ili 55 poslovalo je s dobiti razdoblja, a 36,8% ili 32 ih je iskazalo gubitke razdoblja. Kod poduzetnika u Grubišnom Polju u 2014. godini bilo je zaposleno 524 radnika, koji su ostvarili ukupne prihode u iznosu od 284,4 milijuna kuna, ukupne rashode od 284,4 milijuna kuna, dobit razdoblja u iznosu od 6,5 milijuna kuna, gubitak razdoblja od 7,3 milijuna kuna te neto gubitak od 765 tisuća kuna.

Prosječna mjesečna neto plaća iznosila je 3.392 kune i bila je za 2,1% manja nego 2013. godine (3.463 kune). Investicije su veće za 96,3%, a uvoz je premašio iznos izvoza za 29,1 milijun kuna.

**Tablica 6. Broj poduzetnika, broj zaposlenih te osnovni rezultati poslovanja poduzetnika grada Grubišno Polje u 2014. godini**

(iznosi u tisućama kuna, prosječne plaće u kunama)

Naziv grada	Broj poduzetnika	Broj zaposlenih	Ukupni prihodi	Ukupni rashodi	Dobit razdoblja	Gubitak razdoblja	Dobit razdoblja (+) ili gubitak razdoblja (-)	Prosječna mjesečna neto plaća po zaposlenom
Grubišno Polje	87	524	284.406	284.356	6.538	7.303	-765	3.392

Izvor: Fina, Registar godišnjih financijskih izvještaja, obrada GFI-a za 2014. godinu

U odnosu na 2013. godinu, broj zaposlenih veći je za 0,6%, ukupni prihodi za 5,0%, ukupni rashodi za 2,0%, dobit razdoblja veća je za 132,5%, dok je gubitak razdoblja i iskazani neto gubitak manji za 35,3, odnosno za 91,0%.

**Tablica 7. Osnovni financijski rezultati poduzetnika grada Grubišno Polje u 2014. godini**

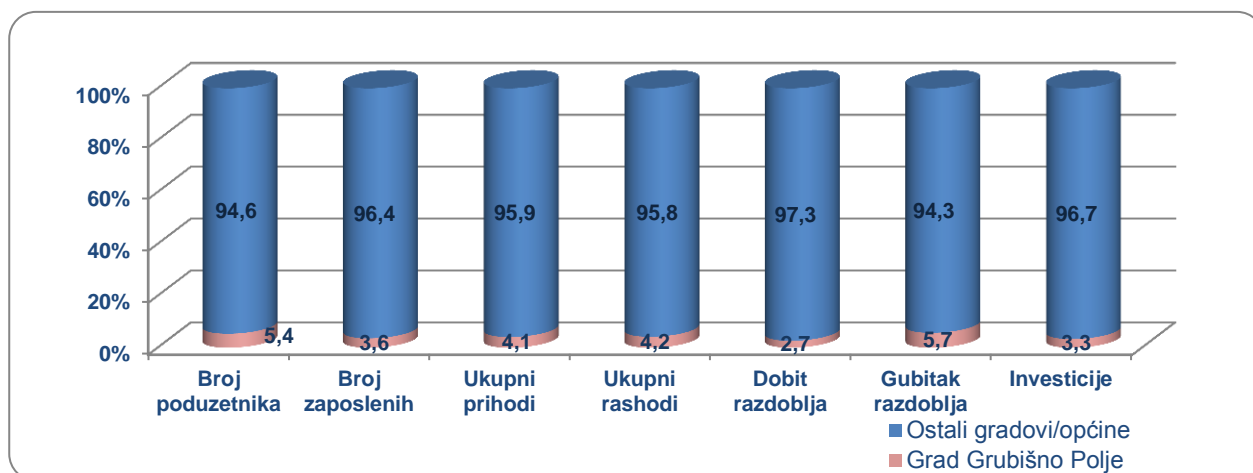
(iznosi u tisućama kuna, indeksi 2013=100,0)

Opis	2013.	2014.	Indeks	Udjel grada u županiji (%)	Udjel grada u RH (%)
Broj poduzetnika		87	-	5,4	0,08
Broj zaposlenih	521	524	100,6	3,6	0,06
Ukupni prihodi	270.826	284.406	105,0	4,1	0,05
Ukupni rashodi	278.726	284.356	102,0	4,2	0,05
Dobit prije oporezivanja	3.381	7.366	217,9	2,6	0,02
Gubitak prije oporezivanja	11.281	7.317	64,9	5,8	0,03
Porez na dobit	569	815	143,2	2,3	0,02
Dobit razdoblja	2.812	6.538	232,5	2,7	0,02
Gubitak razdoblja	11.281	7.303	64,7	5,7	0,03
<b>Dobit razdoblja (+) ili gubitak razdoblja (-)</b>	<b>-8.469</b>	<b>-765</b>	9,0	-	-
Izvoz	37.349	36.913	98,8	4,3	0,04
Uvoz	59.047	65.971	111,7	9,2	0,07
Trgovinski saldo (izvoz minus uvoz)	<b>-21.699</b>	<b>-29.058</b>	133,9	-	-
Investicije u dugotrajnu imovinu	3.766	7.392	196,3	3,3	0,02
Prosječna mjesečna neto plaća (u kunama)	3.463	3.392	98,0	94,2	69,5

Izvor: Fina, Registar godišnjih financijskih izvještaja

Za usporedbu, poduzetnici Bjelovarsko-bilogorske županije povećali su neto dobit u 2014. godini za 74,4% dok su poduzetnici Republike Hrvatske povećali neto dobit za 139,5%.

**Grafikon 4. Udio grada Grubišnog Polja prema pokazateljima u Bjelovarsko-bilogorskoj županiji**



Izvor: Fina, Registar godišnjih financijskih izvještaja

### 3.2. Ukupni prihodi i ukupni rashodi poduzetnika grada Grubišno Polje

Poduzetnici grada Grubišno Polje u 2014. godini ostvarili su ukupan prihod u iznosu od 284,4 milijuna kuna. U odnosu na 2013. godinu isti je veći za 13,6 milijuna kuna ili 5,0%. Poslovni prihodi su veći u 2014. u odnosu na 2013. godinu za 5,1%, financijski prihodi za 12,6%, dok su izvanredni- ostali prihodi smanjeni za 39,3%.

U strukturi ukupnih prihoda, dominantni su poslovni prihodi sa 99,4%, udio financijskih prihoda je 0,5% a izvanrednih – ostalih prihoda 0,1%. Udjel poslovnih prihoda i izvanrednih – ostalih prihoda u 2014. godini smanjio se za 0,1% dok je udjel financijskih prihoda ostao nepromijenjen u odnosu na 2013. godinu.

Najznačajniju stavku poslovnih prihoda čine prihodi od prodaje sa 94,2%, koji su u odnosu na 2013. godinu povećani za 4,3%.

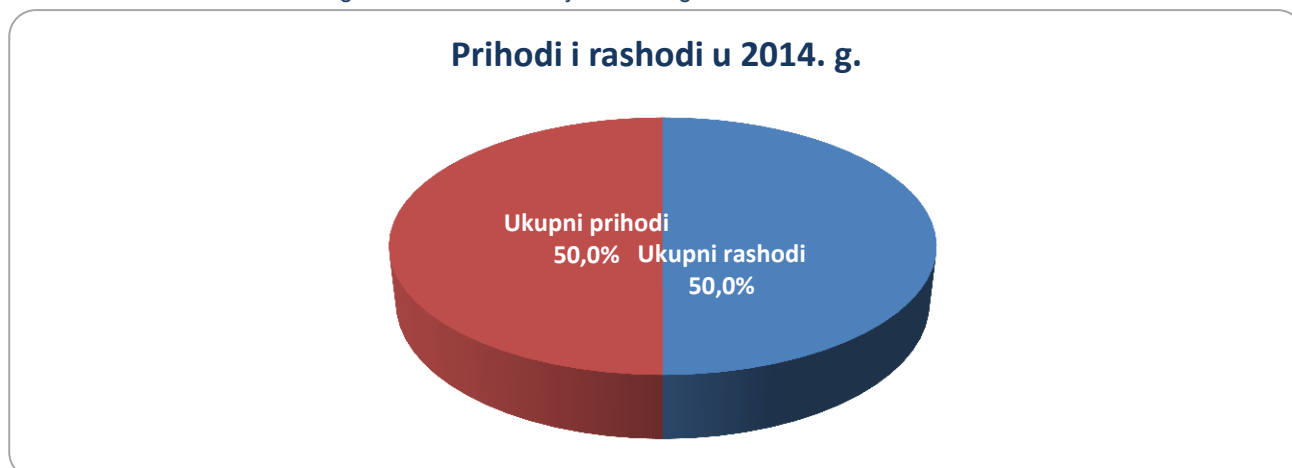
**Tablica 8. Struktura ukupnih prihoda poduzetnika grada Grubišno Polje u 2013. i 2014. godini**

(iznosi u tisućama kuna, indeksi 2013=100,0)

Vrsta prihoda	Iznos		Udio u ukupnim prihodima u %		Indeks 2014/2013
	2013.	2014.	2013.	2014.	
Poslovni prihodi	268.998	282.657	99,3	99,4	105,1
Financijski prihodi	1.232	1.388	0,5	0,5	112,6
Udio u dobiti od pridruženih poduzetnika	-	-	-	-	-
Izvanredni – ostali prihodi	596	361	0,2	0,1	60,7
<b>Ukupni prihodi</b>	<b>270.826</b>	<b>284.406</b>	<b>100,0</b>	<b>100,0</b>	<b>105,0</b>

Izvor: Fina, Registar godišnjih financijskih izvještaja

**Grafikon 5. Prihodi i rashodi u gradu Grubišnom Polju u 2014. godini**



Ukupni rashodi poduzetnika grada Grubišno Polje u 2014. godini iznosili su 284,4 milijuna kuna, što je za 5,6 milijuna kuna ili 2,0% više nego 2013. godine. U strukturi ukupnih rashoda, poslovni rashodi sudjeluju sa 97,6%, financijski sa 2,2%, te izvanredni - ostali rashodi sa 0,2%.

U 2014. godini poslovni rashodi povećali su se za 2,3%, financijski za 12,6%, a izvanredni - ostali rashodi za 76,1% u odnosu na 2013. godinu. Povećanje udjela u ukupnim rashodima evidentno je kod poslovnih rashoda (0,3%) i izvanrednih – ostalih rashoda (0,1%), dok je kod financijskih rashoda udjel smanjen za 0,4%. u odnosu na 2013. godinu.

**Tablica 9. Struktura ukupnih rashoda poduzetnika grada Grubišno Polje u 2013. i 2014. godini**

(iznosi u tisućama kuna, indeksi 2013=100,0)

Opis	Iznos		Udjel u ukupnim rashodima u %		Indeks 2014/2013.
	2013.	2014.	2013.	2014.	
Poslovni rashodi	271.211	277.400	97,3	97,6	102,3
Financijski rashodi	7.139	6.294	2,6	2,2	112,6
Udio u gubitku od pridruženih poduzetnika	-	-	-	-	-
Izvanredni-ostali rashodi	376	662	0,1	0,2	176,1
<b>Ukupni rashodi</b>	<b>278.726</b>	<b>284.356</b>	<b>100,0</b>	<b>100,0</b>	<b>102,0</b>

Izvor: Fina, Registar godišnjih financijskih izvještaja

U 2014. godini poduzetnici grada Grubišno Polje ostvarili su veće ukupne prihode u odnosu na 2013. godinu za 5,0%, a uz to su povećani i ukupni rashodi za 2,0% što je rezultiralo povećanjem ekonomičnosti ukupnog poslovanja. Tako je na 100 kuna ukupnih rashoda u 2014. godini ostvareno 100,0 kuna prihoda, prema 97,2 kuna prihoda u 2013. godini.

**Tablica 10. Ekonomičnost poslovanja – odnosi prihoda i rashoda poduzetnika grada Grubišno Polje**

(prihodi na 100 kuna rashoda)

Opis	2013.	2014.
Poslovni prihodi prema poslovnim rashodima	99,1	101,9
Financijski prihodi prema financijskim rashodima	17,3	22,1
Izvanredni prihodi prema izvanrednim rashodima	158,5	54,5
<b>Ukupni prihodi prema ukupnim rashodima</b>	<b>97,2</b>	<b>100,0</b>

Izvor: Fina, Registar godišnjih financijskih izvještaja

Poslovni prihodi povećani su za 5,1% dok su poslovni rashodi povećani za 2,8%, a povećana je i ekonomičnost redovnog poslovanja sa 99,18 kuna prihoda na uloženi 100 kuna rashoda u 2013. godini na 101,90 kuna prihoda u 2014. godini.

Ukupno 87 poduzetnika s područja grada Grubišno Polje u 2014. godini ostvarilo je ukupne prihode u iznosu od 284,4 milijuna kuna, što je za 5,0% manje nego u 2013. godini. Istovremeno ostvareni su i ukupni rashodi u iznosu od 284,4 milijuna kuna, što je za 2,0% više nego 2013. godine.

Analizom poduzetnika prema djelatnostima, možemo istaknuti da je 24 poduzetnika odnosno 27,6% poslovalo u djelatnosti poljoprivrede, šumarstva i ribarstva. Na drugom mjestu po broju poduzetnika nalazi se trgovina na veliko i malo sa 18 poduzetnika ili 20,7% u odnosu na ukupan broj poduzetnika, a na trećem mjestu su poduzetnici čija je pretežita djelatnost prerađivačka industrija (njih 14 ili 16,1%).

Ostvareni ukupni prihodi poduzetnika prerađivačke industrije grada Grubišno Polje iznosili su 148 milijuna kuna. Na drugom mjestu po veličini ostvarenog ukupnog prihoda su poduzetnici trgovine na veliko i malo koji su ostvarili ukupan prihod u iznosu od 58,8 milijuna kuna, te poduzetnici iz djelatnosti poljoprivrede sa ostvarenim ukupnim prihodom u iznosu od 37,9 milijuna kuna.

**Tablica 11. Ukupni prihodi i ukupni rashodi poduzetnika Grubišnog Polja po područjima djelatnosti u 2014. g.**  
(iznosi u tisućama kn)

Područje djelatnosti	Broj poduzetnika	Ukupni prihodi		Ukupni rashodi	
		2013.	2014.	2013.	2014.
A) Poljoprivreda, šumarstvo i ribarstvo	24	30.578	37.881	32.778	37.295
C) Prerađivačka industrija	14	153.457	148.132	159.246	152.427
D) Opskrba elekt. energijom, plin. parom i klimatizacija	5	4.444	4.138	5.804	4.378
E) Opskrba vodom; uklanjanje otpadnih voda	1	6.935	6.861	8.164	8.601
F) Građevinarstvo	8	1.519	12.487	1.445	10.834
G) Trgovina na veliko i malo	18	58.016	58.834	55.626	55.401
H) Prijevoz i skladištenje	1	6.124	6.254	6.069	5.772
I) Djel.pružanja smještaja te pripreme i usl. hrane	6	4.159	3.974	4.214	4.024
J) Informacije i komunikacije	1	416	448	418	445
L) Poslovanje nekretninama	1	158	2	169	1
M) Stručne, znanstvene i tehničke djelatnosti	5	4.913	5.217	4.686	5.010
N) Administrativne i pomoćne uslužne djelatnosti	1	37	102	37	94
S) Ostale uslužne djelatnosti	2	71	75	69	75
<b>Ukupno</b>	<b>87</b>	<b>270.826</b>	<b>284.406</b>	<b>278.726</b>	<b>284.356</b>

Izvor: Fina, Registar godišnjih financijskih izvještaja

Promatrano prema veličini poduzetnika, najveće ukupne prihode ostvarili su mali poduzetnici i oni su iznosili gotovo 154 milijuna kuna što je 54,4% od ukupno ostvarenih prihoda na razini grada Grubišnog Polja i za 14,6% su veći u odnosu na prethodnu godinu. Jednako tako, i najveće ukupne rashode ostvarili su mali poduzetnici grada Grubišnog Polja koji su iznosili 150,4 milijuna kuna i bili su za 9,5% veći u odnosu na prethodnu godinu.

**Tablica 12. Ukupni prihodi i ukupni rashodi poduzetnika grada Grubišno Polje prema veličini poduzetnika**  
(iznosi u tisućama kn)

Oznaka veličine	Broj poduzetnika	Ukupni prihodi			Ukupni rashodi		
		2013.	2014.	Indeks	2013.	2014.	Indeks
Mali poduzetnici	86	134.941	154.664	114,6	137.383	150.442	109,5
Srednje veliki poduzetnici	1	135.885	129.742	95,5	141.343	133.914	94,7
<b>Ukupno</b>	<b>87</b>	<b>270.826</b>	<b>284.406</b>	<b>105,0</b>	<b>278.726</b>	<b>284.356</b>	<b>102,0</b>

Izvor: Fina, Registar godišnjih financijskih izvještaja

Analiza prihoda prema vlasništvu pokazala je da su u 2014. godini najveće ukupne prihode u gradu Grubišno Polje ostvarili poduzetnici u privatnom vlasništvu. Ostvareni prihodi su iznosili 269,6 milijuna kuna što je iznosilo 94,8% ukupnih prihoda grada Grubišnog Polja i 3,9% više u odnosu na prethodnu godinu. Na drugom mjestu po veličini ostvarenog prihoda dolaze poduzetnici u zadružnom vlasništvu koji su ostvarili prihode u iznosu 7,5 milijuna kuna što je 2,6% ukupnih prihoda grada Grubišnog Polja i za 96,3% više u odnosu na prethodnu godinu.

**Tablica 13. Ukupni prihodi i ukupni rashodi poduzetnika grada Grubišno Polje prema oblicima vlasništva**  
(iznosi u tisućama kn)

Oznaka vlasništva	Broj poduzetnika	Ukupni prihodi			Ukupni rashodi		
		2013.	2014.	Indeks	2013.	2014.	Indeks
Državno vlasništvo	3	7.509	7.311	97,4	8.750	9.046	103,4
Privatno vlasništvo	77	259.491	269.586	103,9	266.265	268.054	100,7
Zadružno vlasništvo	7	3.826	7.509	196,3	3.710	7.256	195,6
Mješovito vlasništvo	-	-	-	-	-	-	-

Oznaka vlasništva	Broj poduzetnika	Ukupni prihodi			Ukupni rashodi		
		2013.	2014.	Indeks	2013.	2014.	Indeks
Ukupno	87	270.826	284.406	105,0	278.726	284.356	102,0

Izvor: Fina, Registar godišnjih financijskih izvještaja

Po ukupnim приходima u 2014. godini prvo je bilo društvo Zdenka – Mliječni proizvodi d.o.o. koje je ostvarilo 129,7 milijuna kuna, a u ukupnim приходima poduzetnika grada Grubišno Polje navedeno društvo sudjelovalo je s udjelom od 45,6%, dok je prvih deset poduzetnika ostvarilo 228,8 milijuna kuna ukupnih prihoda ili 80,4% prihoda poduzetnika grada Grubišno Polje.

Tablica 14. Rang lista prvih deset poduzetnika grada Grubišno Polje po ukupnom prihodu u 2014.

(iznosi u tisućama kn)

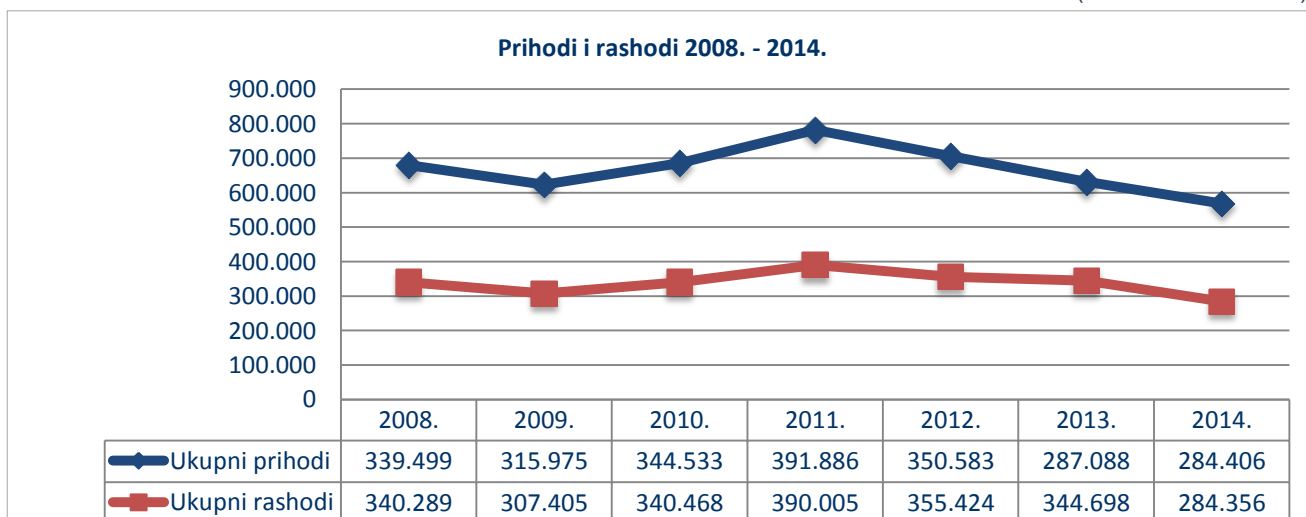
R. br.	Naziv	Mjesto	Ukupan prihod
1.	ZDENKA – MLIJEČNI PROIZVODI d.o.o.	Veliki Zdenci	129.742
2.	SAM CRO d.o.o.	Grubišno Polje	34.882
3.	ZDENAČKA FARMA d.o.o.	Veliki Zdenci	21.852
4.	LATERES GRADNJA d.o.o.	Veliki Zdenci	8.890
5.	KOMUNALAC d.o.o.	Grubišno Polje	6.861
6.	POLJOPRIVREDNA ZADRUGA ZRNO	Grubišno Polje	6.594
7.	AUTOPRIJEVOZNIK DAVOR HEROUT	Veliki Zdenci	6.254
8.	LJEKARNA ANKICA LEVATIĆ	Grubišno Polje	4.922
9.	COLOR TEHNA d.o.o.	Grubišno Polje	4.556
10.	SPEKTRA d.o.o.	Mali Zdenci	4.197
Ukupno 10 najvećih poduzetnika po ukupnom prihodu			228.751
Udio TOP 10 po ukupnom prihodu u приходima poduzetnika Grubišno Polje			80,4%

Izvor: Fina, Registar godišnjih financijskih izvještaja

Promatrajući razdoblje od 2008. do 2014. godine, najveći iznos ukupnog prihoda, kao i ukupnih rashoda ostvarili su poduzetnici grada Grubišnog Polja u 2011. godini.

Grafikon 6. Prikaz prihoda i rashoda poduzetnika grada Grubišnog Polja u razdoblju 2008. – 2014. godine

(iznosi u tisućama kn)



Izvor: Fina, Registar godišnjih financijskih izvještaja

### 3.3. Analiza troškova za plaće poduzetnika grada Grubišno Polje

Troškovi za osoblje (neto plaće, porezi i doprinosi iz plaća i na plaće) kod poduzetnika grada Grubišno Polje iznosili su 33,0 milijuna kuna i smanjeni su u odnosu na 2013. godinu za 0,7%. Njihov udjel u ukupnim rashodima u 2014. godini iznosio je 11,6%, što je za 0,3% manje nego prethodne godine.

Troškovi za osoblje na razini Bjelovarsko-bilogorske županije činili su 14,4% ukupnih rashoda županije, a na razini Hrvatske iznosili 13,2% ukupnih rashoda.

Poduzetnici grada Grubišno Polje obračunali su u 2014. godini za 524 zaposlenika, neto plaće u ukupnom iznosu od 21,3 milijuna kuna, što je u odnosu na 2013. godinu smanjenje od 1,5%, te su u ukupnim rashodima sudjelovali sa 7,5%.

**Tablica 15. Troškovi plaća poduzetnika grada Grubišno Polje, županije i RH**

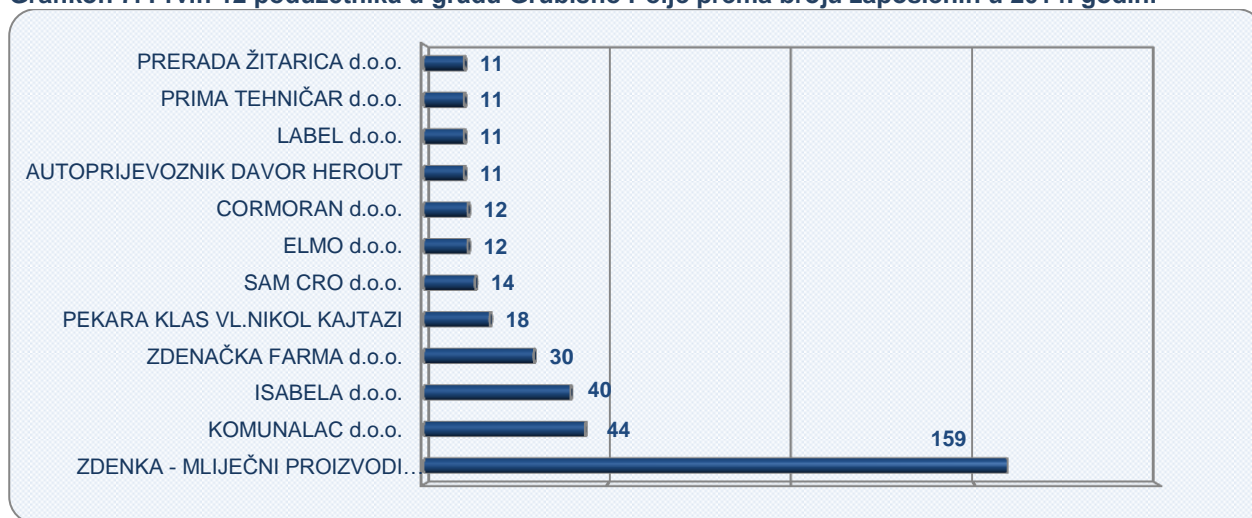
(iznosi u tisućama kuna)

Vrsta rashoda	Iznos		Udio u ukupnim rashodima		Indeks
	2013.	2014.	2013.	2014.	
Neto nadnice i plaće	21.649	21.330	7,8	7,5	98,5
Doprinosi, porez i prirez na porez iz plaća	7.067	6.830	2,5	2,4	96,6
Doprinosi na plaće	4.531	4.861	1,6	1,7	107,3
<b>Ukupni troškovi osoblja – Grubišno Polje</b>	<b>33.247</b>	<b>33.022</b>	<b>11,9</b>	<b>11,6</b>	<b>99,3</b>
Ukupni troškovi osoblja - Bjelovarsko-bilog. županije	921.421	972.433	13,6	14,4	105,5
Ukupni troškovi osoblja – Republika Hrvatska	76.457.749	79.674.379	12,9	13,2	104,2

Izvor: Fina, Registar godišnjih financijskih izvještaja

Prosječna mjesečna neto plaća po zaposlenom kod poduzetnika grada Grubišno Polje u 2014. godini iznosila je 3.392 kune što je za 71 kunu ili 2,1% manje nego 2013. godine. Ista je za 5,8% manja od prosječne mjesečne neto plaće po zaposlenom na razini Bjelovarsko-bilogorske županije (3.599 kuna) i za 30,5% manja od prosječne mjesečne neto plaće po zaposlenom kod poduzetnika Republike Hrvatske (4.878 kuna).

**Grafikon 7. Prvih 12 poduzetnika u gradu Grubišno Polje prema broju zaposlenih u 2014. godini**



Izvor: Fina, Registar godišnjih financijskih izvještaja

U gradu Grubišno Polje u 2014. godini poslovalo je 86 malih i 1 srednje veliki poduzetnik. Srednje veliki poduzetnik u 2014. godini obračunao je prosječnu mjesečnu neto plaću za 159 zaposlenih u iznosu od 3.987 kuna, što je 17,5% više od prosjeka poduzetnika grada Grubišno Polje, 7,6% više od prosjeka kod srednjih poduzetnika na razini Bjelovarsko-bilogorske županije i 23,9% manje od prosjeka srednjih poduzetnika Hrvatske.

Najveći utjecaj na ukupno ostvarene financijske rezultate imali su mali poduzetnici. Ukupno 86 malih poduzetnika grada Grubišno Polje u 2014. godini obračunali su za 365 zaposlenih prosječnu mjesečnu neto plaću u iznosu od 3.133 kune. Navedena plaća bila je 7,6% manja od prosječne mjesečne plaće svih poduzetnika grada Grubišno Polje, 4,4% manja od prosječne plaće malih poduzetnika Bjelovarsko-bilogorske županije i 22,9% manja od prosjeka malih poduzetnika na razini Hrvatske.

Najviše prosječne mjesečne neto plaće u gradu Grubišno Polje obračunali su poduzetnici u državnom vlasništvu. Prosječna mjesečna neto plaća zaposlenih kod poduzetnika u tom sektoru u 2014. godini iznosila

je 3.697 kuna, što je 9,0% više od prosječne neto plaće svih poduzetnika grada, 27,0% manje od prosječne neto plaće zaposlenih kod poduzetnika u državnom vlasništvu Bjelovarsko-bilogorske županije (5.066 kuna) te 40,7% manje od prosječne neto plaće po zaposlenom kod poduzetnika državnog sektora Hrvatske (6.234 kune).

**Tablica 16. Troškovi za neto plaće poduzetnika grada Grubišno Polje u 2014. godini – prema veličini**

Veličina poduzetnika	Troškovi za neto plaće			Prosječna mjesečna neto plaća po zaposlenom u kn		
	Iznos (u tisućama kn)	Indeks 2014./13.	Udjel u ukupnim rashodima	Grubišno Polje	Bjelovarsko-bilogorska županija	Ukupno RH
Mali	13.723	103,4	9,1	3.133	3.278	4.063
Srednji	7.607	90,8	5,7	3.987	4.314	5.240
Veliki	-	-	-	-	3.912	5.987
<b>Sve veličine</b>	<b>21.330</b>	<b>98,5</b>	<b>7,5</b>	<b>3.392</b>	<b>3.599</b>	<b>4.878</b>

Izvor: Fina, Registar godišnjih financijskih izvještaja

Poduzetnici u privatnom vlasništvu obračunali su prosječne mjesečne plaće u iznosu od 3.379 kuna, a navedena plaća bila je za 4,0% manja od prosječne mjesečne neto plaće poduzetnika grada Grubišno Polje (3.392 kune), za 2,7% veća od prosjeka poduzetnika u privatnom sektoru Bjelovarsko-bilogorske županije (3.471 kuna), a zaostajala je za prosjekom poduzetnika u privatnom vlasništvu Hrvatske (4.529 kuna) za 25,4%.

U zadružnom sektoru vlasništva poslovalo je 7 poduzetnika sa 8 zaposlenih.

**Tablica 17. Troškovi za neto plaće poduzetnika grada Grubišno Polje u 2014. g. – prema vlasništvu**

Oblik vlasništva	Troškovi za neto plaće			Prosječna mjesečna neto plaća po zaposlenom u kunama		
	Iznos (u tisućama kn)	Indeks 2014./13.	Udjel u ukupnim rashodima	Grubišno Polje	Bjelovarsko-bilogorska županija	Ukupno RH
Državno	2.130	101,8	23,5	3.697	5.066	6.234
Privatno	18.976	97,7	7,1	3.379	3.471	4.529
Zadružno	224	160,6	3,1	2.335	2.834	3.712
Mješovito	-	-	-	-	3.997	6.106
<b>Sva vlasništva</b>	<b>21.330</b>	<b>98,5</b>	<b>7,5</b>	<b>3.392</b>	<b>3.599</b>	<b>4.878</b>

Izvor: Fina, Registar godišnjih financijskih izvještaja

Najznačajniju ulogu u strukturi grada Grubišno Polje u 2014. godini imali su poduzetnici iz djelatnosti prerađivačke industrije. U ovom području djelatnosti bilo je najviše zaposlenih, njih 270 ili 7,5% manje nego 2013. godine. Poduzetnici u području prerađivačke industrije u gradu Grubišno Polje obračunali su prosječnu mjesečnu neto plaću u iznosu od 3.385 kuna, što je 0,2% manje od prosječne plaće svih poduzetnika na razini grada Grubišno Polje.

**Tablica 18. Prosječne mjesečne neto plaće poduzetnika Grubišnoga Polja po područjima djelatnosti u 2014. g.**

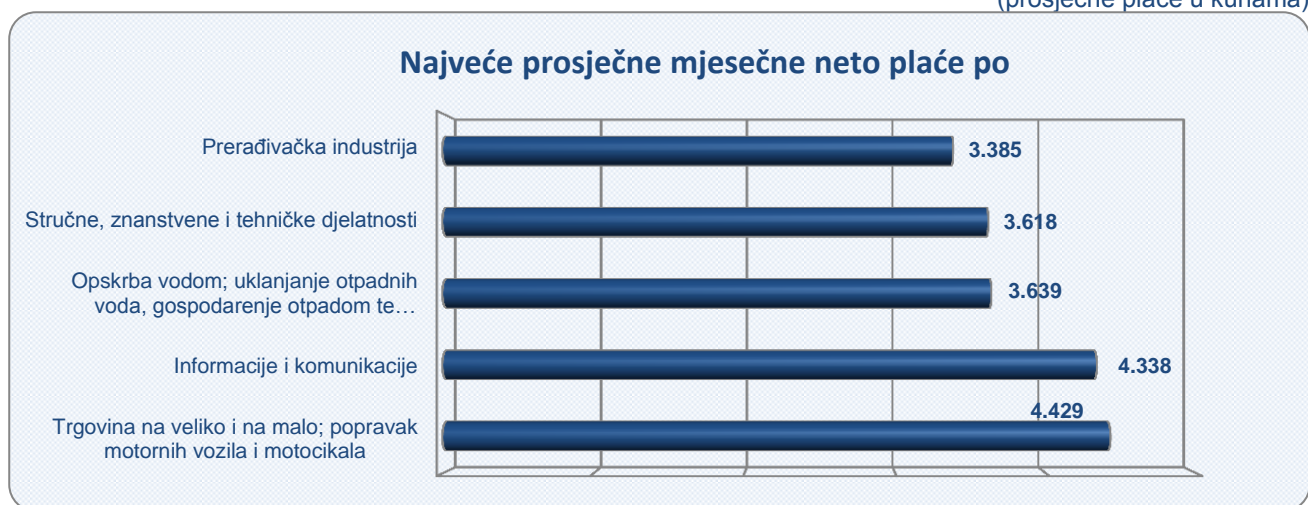
Područje djelatnosti	Broj zaposlenih	Prosječna mjesečna neto plaća u kn		
		Iznos	Indeks 2014./13.	Odnos prema prosjeku grada
<b>A) Poljoprivreda, šumarstvo i ribarstvo</b>	58	3.036	95,1	89,5
<b>C) Prerađivačka industrija</b>	270	3.385	98,9	99,8
<b>D) Opskrba električnom energijom, plinom, parom i klimatiz.</b>	8	3.107	141,3	91,6
<b>E) Opskrba vodom; uklanjanje otpadnih voda</b>	44	3.639	99,9	107,3
<b>F) Građevinarstvo</b>	19	2.419	87,2	71,3
<b>G) Trgovina na veliko i malo</b>	53	4.429	100,4	130,6
<b>H) Prijevoz i skladištenje</b>	11	3.354	92,5	98,9
<b>I) Djelatnost pružanja smještaja te pripreme i usluž. hrane</b>	24	2.199	115,3	64,8
<b>J) Informacije i komunikacije</b>	4	4.338	98,6	127,9

Područje djelatnosti	Broj zaposlenih	Prosječna mjesečna neto plaća u kn		
		Iznos	Indeks 2014./13.	Odnos prema prosjeku grada
L) Poslovanje nekretninama	-	-	-	-
M) Stručne, znanstvene i tehničke djelatnosti	31	3.618	86,5	106,7
N) Administrativne i pomoćne uslužne djelatnosti	1	322	-	9,5
S) Ostale uslužne djelatnosti	1	2.386	103,0	70,3
<b>Ukupno</b>	<b>524</b>	<b>3.392</b>	<b>98,0</b>	<b>100,0</b>

Izvor: Fina, Registar godišnjih financijskih izvještaja

Prosječna mjesečna neto plaća zaposlenih kod poduzetnika prerađivačke industrije u gradu Grubišno Polje bila je u 2014. godini za 6,3% manja od prosjeka prerađivačke industrije Bjelovarsko-bilogorske županije (3.613 kuna) i za 29,7% manja od prosjeka zaposlenih kod poduzetnika u djelatnosti prerađivačke industrije Republike Hrvatske (4.818 kuna).

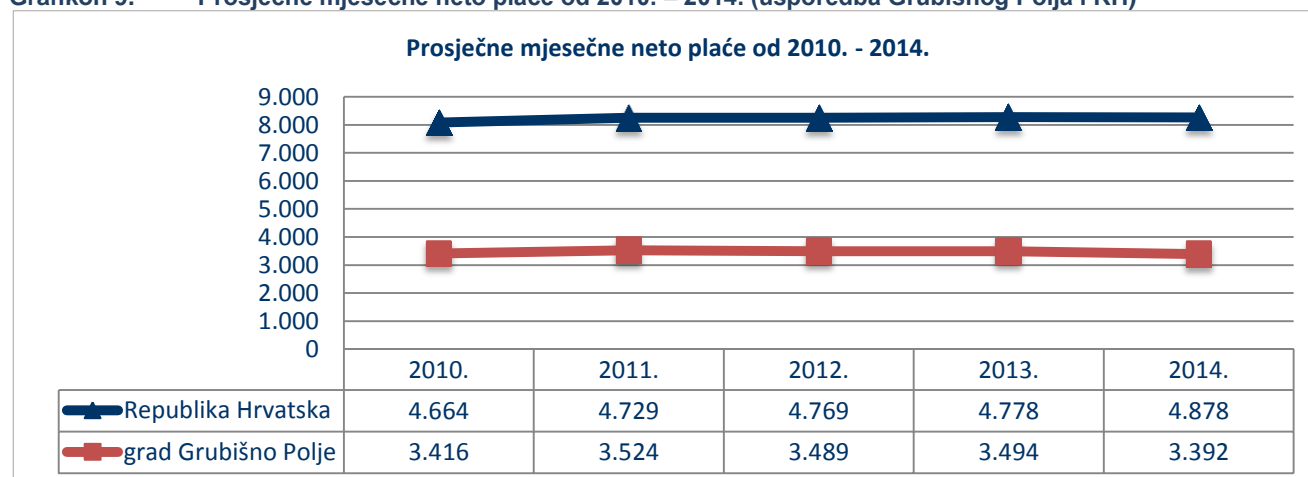
**Grafikon 8. Pregled prvih 5 djelatnosti prema iznosu prosječne mjesečne neto plaće u Grubišnom Polju u 2014. g.**  
(prosječne plaće u kunama)



Najviša prosječna mjesečna neto plaća obračunata je zaposlenima u području djelatnosti trgovine na veliko i malo i iznosila je 4.429 kuna, što je u odnosu na prosječnu plaću zaposlenih kod poduzetnika u gradu Grubišno Polje više za 30,6%. Prosječna plaća zaposlenih kod poduzetnika Bjelovarsko-bilogorske županije u području djelatnosti trgovine na veliko i malo iznosila je 3.818 kuna, a na razini Republike Hrvatske 4.511 kuna.

U promatranom petogodišnjem razdoblju prosječne mjesečne neto plaće na razini Republike Hrvatske imale su tendenciju rasta, što nije bio slučaj u gradu Grubišno Polje.

**Grafikon 9. Prosječne mjesečne neto plaće od 2010. – 2014. (usporedba Grubišnjog Polja i RH)**





### 3.4. Dobit i gubitak poduzetnika grada Grubišno Polje

Ukupno 55 poduzetnika s područja grada Grubišno Polje u 2014. godini ostvario je dobit razdoblja u iznosu od 6,5 milijuna kuna, što je za 132,7% više nego u 2013. godini. Istovremeno gubitak razdoblja iskazala su 32 poduzetnika u iznosu od gotovo 7,3 milijuna kuna, što je za 35,3% manje nego 2013. godine te je na razini grada iskazan neto gubitak u iznosu od 765 tisuća kuna.

Analiza poslovanja poduzetnika grada Grubišno Polje u 2014. godini, prema područjima djelatnosti, pokazuje da su najveći pozitivan doprinos ukupnim rezultatima dali poduzetnici u području djelatnosti trgovine na malo i veliko.

Ostvarena dobit razdoblja poduzetnika iz djelatnosti trgovine u gradu Grubišno Polje u 2014. godini iznosila je gotovo 3 milijuna kuna dok je u 2013. godini iskazana dobit razdoblja u iznosu nešto manjem od 2 milijuna kuna.

Poduzetnici iz djelatnosti trgovine, njih 10, u 2014. godini ostvarili su dobit razdoblja u iznosu od 3,1 milijuna kuna, a 8 poduzetnika iskazalo je gubitak razdoblja u iznosu od 111 tisuća kuna te je na razini ove djelatnosti iskazana neto dobit .

**Tablica 19. Prikaz dobiti i gubitka razdoblja poduzetnika grada Grubišnog Polja po područjima djelatnosti**

(iznosi u tisućama kn)

Područje djelatnosti	Broj poduzetnika	Dobit razdoblja		Gubitak razdoblja	
		2013.	2014.	2013.	2014.
A) Poljoprivreda, šumarstvo i ribarstvo	24	170	597	2.418	138
C) Prerađivačka industrija	14	112	195	5.937	4.546
D) Opskrba elekt. energ. plin. parom i klimatizacija	5	10	286	1.376	526
E) Opskrba vodom; uklanjanje otpadnih voda	1	-	-	1.229	1.716
F) Građevinarstvo	8	189	1.705	125	160
G) Trgovina na veliko i malo	10	2.052	3.099	102	111
H) Prijevoz i skladištenje	1	43	428	-	-
I) Djelatnost pružanja smještaja te pripreme i usluživanja hrane	6	18	15	81	70
J) Informacije i komunikacije	1	-	3	2	-
L) Poslovanje nekretninama	1	-	1	11	-
M) Stručne, znanstvene i tehničke djelatnosti	5	216	204	-	37
N) Administrativne i pomoćne uslužne djelatnosti	1	-	6	-	-
S) Ostale uslužne djelatnosti	2	1	0	-	-
<b>Ukupno</b>	<b>87</b>	<b>2.812</b>	<b>6.538</b>	<b>11.281</b>	<b>7.303</b>

Izvor: Fina, Registar godišnjih financijskih izvještaja

Najveći neto gubitak iskazali su poduzetnici u području prerađivačke industrije i on je iznosio 4,4 milijuna kuna, a u odnosu na prethodnu 2013. godinu neto gubitak je manji za 25,3%.

Promatrano s razine ukupnog poduzetništva grada Grubišno Polje, dobit veća od gubitka ostvarena je u 8 djelatnosti, a negativan konačni rezultat tj. gubitak veći od dobiti ostvaren u 4 djelatnosti.

**Tablica 20. Neto dobit poduzetnika grada Grubišnog Polje po područjima djelatnosti**

(iznosi u tisućama kn)

Područje djelatnosti	Dobit razdoblja ili gubitak razdoblja (-)		Indeks 2014/13
	2013.	2014.	
A) Poljoprivreda, šumarstvo i ribarstvo	-2.248	459	-
C) Prerađivačka industrija	-5.825	-4.351	74,7
D) Opskrba elektr. energijom, plinom, parom i klimatizacija	-1.366	-240	17,5
E) Opskrba vodom; uklanjanje otpadnih voda	-1.229	-1.716	139,6
F) Građevinarstvo	63	1.545	2.435,4
G) Trgovina na veliko i malo	1.950	2.988	153,2

Područje djelatnosti	Dobit razdoblja ili gubitak razdoblja (-)		Indeks 2014/13
	2013.	2014.	
H) Prijevoz i skladištenje	43	428	996,5
I) Djelatnost pružanja smještaja te pripreme i usluž. hrane	-63	-56	88,2
J) Informacije i komunikacije	-2	3	-
L) Poslovanje nekretninama	-11	1	-
M) Stručne, znanstvene i tehničke djelatnosti	216	167	77,2
N) Administrativne i pomoćne uslužne djelatnosti	0	6	-
S) Ostale uslužne djelatnosti	1	0	26,4
<b>Ukupno</b>	<b>-8.469</b>	<b>-765</b>	<b>9,0</b>

Izvor: Fina, Registar godišnjih financijskih izvještaja

Od ukupno 87 poduzetnika grada Grubišno Polje, 55 su poslovala s dobiti, a 32 s gubitkom. Najveći broj poduzetnika (24) registrirano je u području djelatnosti poljoprivrede, šumarstva i ribarstva (pretežita djelatnost), od kojih je 17 poslovalo s dobiti, a 7 s gubitkom.

Promatramo li dobit i gubitak poduzetnika grada Grubišno Polje u 2014. godini po veličini poduzetnika, možemo uočiti da su u gradu Grubišno Polje u 2014. godini poslovali mali i srednje veliki poduzetnici. Mali poduzetnici grada Grubišno Polje ostvarili su dobit razdoblja u iznosu od 6,5 milijuna kuna, a 1 srednje veliki poduzetnik iskazao je gubitak razdoblja u iznosu od 4,2 milijuna kuna. Ukupno ostvareni financijski rezultat svih poduzetnika grada Grubišno Polje u 2014. godini je neto gubitak razdoblja u ukupnom iznosu od 765 tisuća kuna dok je u 2013. godini iskazan neto gubitak u iznosu od 8,5 milijuna kuna.

**Tablica 21. Broj poduzetnika grada Grubišno Polje koji su poslovali s dobiti i s gubitkom u 2014. godini – po područjima djelatnosti**

Oznaka veličine	Ukupan broj poduzetnika	Broj poduzetnika koji su poslovali	
		s dobiti	s gubitkom
A) Poljoprivreda, šumarstvo i ribarstvo	24	17	7
C) Prerađivačka industrija	14	8	6
D) Opskrba elektr. energijom, plinom, parom i klimatizacija	5	2	3
E) Opskrba vodom; uklanjanje otpadnih voda	1	-	1
F) Građevinarstvo	8	5	3
G) Trgovina na veliko i malo	18	10	8
H) Prijevoz i skladištenje	1	1	-
I) Djelatnost pružanja smještaja te pripreme i usluživanja .hrane	6	3	3
J) Informacije i komunikacije	1	1	-
L) Poslovanje nekretninama	1	1	-
M) Stručne, znanstvene i tehničke djelatnosti	5	4	1
N) Administrativne i pomoćne uslužne djelatnosti	1	1	-
S) Ostale uslužne djelatnosti	2	2	-
<b>Ukupno</b>	<b>87</b>	<b>55</b>	<b>32</b>

Izvor: Fina, Registar godišnjih financijskih izvještaja

Od 86 malih poduzetnika grada Grubišno Polje, dobit razdoblja ostvarilo je 55 poduzetnika u iznosu od 6,5 milijuna kuna, a 31 poduzetnik je iskazalo gubitak razdoblja u iznosu od 3,1 milijun kuna, što je rezultiralo iskazivanjem neto dobiti u iznosu od 3,4 milijuna kuna.

**Tablica 22. Prikaz dobiti i gubitka poduzetnika grada Grubišnoga Polja prema veličini poduzetnika**  
(iznosi u tisućama kuna)

Oznaka veličine	Broj poduzetnika	Dobit razdoblja			Gubitak razdoblja		
		2013.	2014.	Indeks	2013.	2014.	Indeks
Mali poduzetnici	86	2.812	6.538	232,5	5.823	3.131	53,8

Oznaka veličine	Broj poduzetnika	Dobit razdoblja			Gubitak razdoblja		
		2013.	2014.	Indeks	2013.	2014.	Indeks
Srednje veliki poduzetnici	1	-	-	-	5.458	4.172	76,5
Veliki poduzetnici	-	-	-	-	-	-	-
<b>Ukupno</b>	<b>87</b>	<b>2.812</b>	<b>6.538</b>	<b>232,5</b>	<b>11.281</b>	<b>7.303</b>	<b>64,7</b>

Izvor: Fina, Registar godišnjih financijskih izvještaja

Analiza financijskih rezultata poduzetnika prema oblicima vlasništva pokazala je da su u 2014. godini u gradu Grubišno Polje poslovali poduzetnici u državnom, privatnom i zadružnom vlasništvu. Evidentno je da su na ukupne rezultate dominantan utjecaj imali poduzetnici u privatnom vlasništvu. Tako je u 2014. godini od ukupno 87 poduzetnika njih 77 bilo u privatnom vlasništvu.

U 2014. godini od 77 poduzetnika privatnog sektora grada Grubišno Polje, 47 poduzetnika ostvarilo je dobit razdoblja u iznosu od 6,3 milijuna kuna, a 30 poduzetnika iskazalo je gubitak razdoblja u iznosu od 5,6 milijuna kuna, što je rezultiralo neto dobiti u iznosu od 755 tisuća kuna. Promatrajući poduzetnike prema oblicima vlasništva možemo zaključiti da su poduzetnici grada Grubišno Polje u 2014. godini u dva oblika vlasništva ostvarili neto dobit (privatno i zadružno).

**Tablica 23. Prikaz dobiti i gubitka poduzetnika grada Grubišno Polje prema oblicima vlasništva**

(iznosi u tisućama kn)

Oznaka vlasništva	Broj poduzetnika	Dobit razdoblja			Gubitak razdoblja			Neto dobit/gubitak
		2013.	2014.	Indeks	2013.	2014.	Indeks	
Državno vlasništvo	3	-	4	-	1.242	1.716	138,2	-1.712
Privatno vlasništvo	77	2.714	6.325	233,1	10.032	5.570	55,5	755
Zadružno vlasništvo	7	98	210	212,9	7	18	248,8	192
Mješovito vlasništvo	-	-	-	-	-	-	-	-
<b>Ukupno</b>	<b>87</b>	<b>2.812</b>	<b>6.538</b>	<b>232,5</b>	<b>11.281</b>	<b>7.303</b>	<b>64,7</b>	<b>-765</b>

Izvor: Fina, Registar godišnjih financijskih izvještaja

U državnom vlasništvu su 3 poduzetnika od kojih su 2 poduzetnika poslovala s dobiti i 1 poduzetnik sa gubitkom što je u konačnici rezultiralo neto gubitkom u iznosu od 1,7 milijuna kuna. U zadružnom je vlasništvu 7 poduzetnika, od kojih je 6 dobitaša i 1 gubitaš koji su kao konačan financijski rezultat ostvarili neto dobit razdoblja u iznosu 192 tisuće kuna.

**Tablica 24. Rang lista prvih 10 poduzetnika u gradu Grubišno Polje u 2014. godini po dobiti razdoblja**

(iznosi u tisućama kuna)

R. br.	Naziv	Mjesto	Dobit razdoblja
1.	SAM CRO d.o.o.	Grubišno Polje	2.807
2.	LATERES GRADNJA d.o.o.	Veliki Zdenci	971
3.	ELMO d.o.o.	Grubišno Polje	726
4.	AUTOPRIJEVOZNIK DAVOR HEROUT	Veliki Zdenci	428
5.	ENERGOPELET d.o.o.	Grubišno Polje	286
6.	POLJOPRIVREDNA ZADRUGA ZRNO	Grubišno Polje	183
7.	LJEKARNA ANKICA LEVATIĆ	Grubišno Polje	143
8.	OPG SABO VLADO	Rašenica-Grubišno Polje	129
9.	METIDA d.o.o.	Grubišno Polje	99
10.	L&D SOFT d.o.o.	Grubišno Polje	93
<b>Ukupno 10 najvećih po dobiti razdoblja</b>			<b>5.865</b>
<b>Udio TOP 10 po dobiti razdoblja u dobiti razdoblja poduzetnika Grubišno Polje</b>			<b>89,7%</b>

Izvor: Fina, Registar godišnjih financijskih izvještaja

Prvih deset poduzetnika po dobiti u gradu Grubišno Polje ostvarili su ukupno 5,9 milijuna kuna što je 89,7% od ukupne dobiti razdoblja grada Grubišno Polje (6,5 milijuna kuna). Najveću dobit razdoblja iskazao je

poduzetnik Sam Cro d.o.o. koja je iznosila 2,8 milijuna kuna, što je 42,9% ostvarene dobiti razdoblja svih poduzetnika grada Grubišno Polje.

### 3.5. Investicije u novu dugotrajnu imovinu poduzetnika grada Grubišno Polje

Vrijednost investicija u novu dugotrajnu imovinu poduzetnika grada Grubišno Polje u 2014. godini iznosila je 7,4 milijuna kuna, što je u odnosu na 2013. godinu povećanje za 96,3%.

Od 87 poduzetnika grada Grubišno Polje, njih 15 ili 17,2% investiralo je u novu dugotrajnu imovinu, dok su preostala 72 poduzetnika (82,8%) bez investicija.

**Tablica 25. Ukupan broj poduzetnika, broj poduzetnika investitora i bez investicija, investicije u novu dugotrajnu imovinu grada Grubišno Polje – po djelatnostima** (iznosi u tisućama kuna)

Djelatnost	Broj poduzetnika – tekuće razdoblje			Investicije u novu dugotrajnu imovinu		
	ukupno	investitori	bez investicija	2013.	2014	indeks
A) Poljoprivreda, šumarstvo i ribarstvo	24	4	20	1.913	2.562	133,9
C) Prerađivačka industrija	14	2	12	877	2.578	294,0
D) Opskrba elektr. energijom, plinom, parom i klimatizacija	5	2	3	141	1.708	1211,3
E) Opskrba vodom; uklanjanje otpadnih voda	1	1	0	709	25	3,5
F) Građevinarstvo	8	1	7	15	71	473,3
G) Trgovina na veliko i malo	18	3	15	107	430	402,0
H) Prijevoz i skladištenje	1	-	1	-	-	-
I) Djelatnost pružanja smještaja te pripreme i usluživanja hrane	6	1	5	4	5	125,0
J) Informacije i komunikacije	1	-	1	-	-	-
L) Poslovanje nekretninama	1	-	1	-	-	-
M) Stručne, znanstvene i tehničke djelatnosti	5	1	4	-	14	-
N) Administrativne i pomoćne uslužne djelatnosti	1	-	1	-	-	-
S) Ostale uslužne djelatnosti	2	-	2	-	-	-
<b>Ukupno</b>	<b>87</b>	<b>15</b>	<b>72</b>	<b>3.766</b>	<b>7.392</b>	<b>196,3</b>

Izvor: Fina, Registar godišnjih financijskih izvještaja

Najveći broj investitora, 4 ili 26,7% od ukupnog broja investitora, evidentiran je u djelatnosti poljoprivrede, šumarstva i ribarstva u ukupnom iznosu od 2,6 milijuna kuna, što je u odnosu na 2013. godinu više za 33,9%.

U djelatnosti prerađivačke industrije 2 investitora ulagala su u novu dugotrajnu imovinu u 2014. godini iznos od 2,6 milijuna kuna ili 194,0% više u odnosu na 2013. godinu.

Najveći porast investicija u novu dugotrajnu imovinu zabilježen je u djelatnosti opskrbe električnom energijom, plinom i parom (indeks 1211,3), dok je pad investicija evidentan u djelatnosti opskrbe vodom; uklanjanje otpadnih voda, gospodarenja otpadom te djelatnosti sanacije okoliša.

### 3.6. Izvoz, uvoz i trgovinski saldo poduzetnika grada Grubišno Polje

Prihodi od prodaje u inozemstvu grada Grubišno Polje u 2014. godini iznosili su 36,9 milijuna kuna, što je za 436 tisuća kuna ili 1,2% manje nego 2013. godine. Ove prihode ostvarilo je 7 poduzetnika, od kojih su po dva iz djelatnosti poljoprivrede, opskrbe električnom energijom i trgovinom, a jedan iz djelatnosti prerađivačke industrije.

Istovremeno, 7 poduzetnika ima evidentiran uvoz u iznosu od 66,0 milijuna kuna, što je za 6,9 milijuna kuna ili 11,7% više nego 2013. godine.

**Tablica 26. Ukupan broj poduzetnika, broj poduzetnika izvoznika i uvoznika, izvoz i uvoz poduzetnika grada Grubišno Polje – po djelatnostima** (iznosi u tisućama kuna)

Djelatnost	Broj poduzetnika tekuće godine			Izvoz – prihodi od prodaje u inozemstvu			Uvoz		
	ukupno	izvoznici	uvoznici	2013.	2014.	Indeks	2013.	2014.	Indeks
A) Poljoprivreda, šumarstvo i ribarstvo	24	2	1	-	3.506	-	138	151	109,3
C) Prerađivačka ind.	14	1	2	33.381	29.544	88,5	38.891	43.583	112,1
D) Opskrba elektr. energijom, plinom, parom i klimatizacija	5	2	-	2.816	2.931	104,1	-	-	-
E) Opskrba vodom; uklanjanje otpadnih voda	1	-	-	-	-	-	-	-	-
F) Građevinarstvo	8	-	-	-	-	-	-	-	-
G) Trgovina na veliko i malo	18	2	4	1.151	932	81,0	20.018	22.237	111,1
H) Prijevoz i skladištenje	1	-	-	-	-	-	-	-	-
I) Djelatnost pružanja smještaja te pripreme i usluživanja hrane	6	-	-	-	-	-	-	-	-
J) Informacije i komunikacije	1	-	-	-	-	-	-	-	-
L) Poslovanje nekretninama	1	-	-	-	-	-	-	-	-
M) Stručne, znanstvene i tehničke djelatnosti	5	-	-	-	-	-	-	-	-
N) Administrativne i pomoćne uslužne djelatnosti	1	-	-	-	-	-	-	-	-
S) Ostale uslužne djel.	2	-	-	-	-	-	-	-	-
<b>Ukupno</b>	<b>87</b>	<b>7</b>	<b>7</b>	<b>37.349</b>	<b>36.913</b>	<b>98,8</b>	<b>59.047</b>	<b>65.971</b>	<b>133,9</b>

Izvor: Fina, Registar godišnjih financijskih izvještaja

S obzirom da je vrijednost uvoza premašila vrijednost izvoza u gradu Grubišno Polje u 2014.godini, ostvaren je negativan trgovinski saldo u iznosu od 29,1 milijun kuna.

**Tablica 27. Trgovinski saldo poduzetnika grada Grubišno Polje, po djelatnostima**

(iznosi u tisućama kuna)

Područje djelatnosti	Trgovinski saldo		
	2013.	2014..	Indeks
A) Poljoprivreda, šumarstvo i ribarstvo	-138	3.355	-
C) Prerađivačka industrija	-5.509	-14.039	254,8
D) Opskrba električnom energijom, plinom, parom i klimatiz.	2.816	2.931	104,1
E) Opskrba vodom; uklanjanje otpadnih voda	-	-	-
F) Građevinarstvo	-	-	-
G) Trgovina na veliko i malo	-18.867	-21.305	112,9
H) Prijevoz i skladištenje	-	-	-
I) Djelatnost pružanja smještaja te pripreme i usluž. hrane	-	-	-
J) Informacije i komunikacije	-	-	-
L) Poslovanje nekretninama	-	-	-
M) Stručne, znanstvene i tehničke djelatnosti	-	-	-
N) Administrativne i pomoćne uslužne djelatnosti	-	-	-
S) Ostale uslužne djelatnosti	-	-	-
<b>Ukupno</b>	<b>21.699</b>	<b>-29.058</b>	<b>-</b>

Izvor: Fina, Registar godišnjih financijskih izvještaja

Najveći iznos prihoda od prodaje u inozemstvu u 2014. godini u gradu Grubišno Polje ostvaren je u društvu ZDENKA – MLIJEČNI PROIZVODI d.o.o., registrirano u području djelatnosti C (prerađivačka industrija), razred (10.51) – djelatnost mljekara i proizvođača sira, koje je ostvarilo 129,7 milijuna kuna ukupnih prihoda od čega se 29,5 milijuna kuna odnosi na prihode od izvoza.

**Tablica 28. Rang lista poduzetnika grada Grubišnog Polja po prihodima od izvoza u 2014. g.**

(iznosi u tisućama kuna)

R. br.	Naziv	Mjesto	Prihodi od izvoza
1.	ZDENKA- MLIJEČNI PROIZVODI d.o.o.	Veliki Zdenci	29.544
2.	POLJOPRIVREDNA ZADRUGA ZRNO	Grubišno Polje	3.407
3.	ENERGOPELET d.o.o.	Grubišno Polje	2.026
4.	BIOKOR d.o.o.	Grubišno Polje	905
5.	TEHNOS d.o.o.	Veliki Zdenci	584
6.	SAM CRO d.o.o.	Grubišno Polje	349
7.	PZB ZLATNA GRUDA	Veliki Zdenci	99
<b>Ukupno 10 najvećih poduzetnika po prihodima od izvoza</b>			<b>36.913</b>
<b>Udio TOP 10 po prihodima od izvoza u izvozu poduzetnika Grubišno Polje</b>			<b>100,0</b>

Izvor: Fina, Registar godišnjih financijskih izvještaja

### 3.7. Pokazatelji uspješnosti poslovanja poduzetnika grada Grubišnog Polja

Poslovne rezultate (ukupan prihod, ukupan rashod, dobit prije oporezivanja, dobit razdoblja ...) pojedinog poduzetnika pratimo iz godišnjeg financijskog izvještaja, a zbirne rezultate poduzetnika pratimo prema pretežitoj djelatnosti u kojima su poduzetnici registrirani, odnosno u kojoj ostvaruju najveću novostvorenu vrijednost. Temeljem tih financijskih podataka utvrđuje se i uspjeh ili neuspjeh poslovanja u nekoj poslovnoj godini kako za pojedinog poduzetnika, tako i za grupaciju poduzetnika (djelatnosti).

Poslovne rezultate možemo mjeriti i izvedenim pokazateljima, stavljanjem u odnos određenih podataka iz godišnjih financijskih izvještaja. Na taj način moguće je utvrditi npr. produktivnost po zaposlenom za poduzetnika, produktivnost za njegovu grupaciju, (djelatnost) i utvrditi njegov položaj u odnosu na prosjek grupacije i komparirati ga s drugim poduzetnicima iste branše.

Promatramo li izvedene financijske pokazatelje uspješnosti poslovanja u 2014. godini u odnosu na 2013. godinu, možemo zaključiti da je 2014. godina za poduzetnike grada Grubišnog Polja, iako uz negativan financijski rezultat bila povoljnija od prethodne 2013. godine. Naime, iskazani neto gubitak razdoblja u 2014. godini smanjen je, a povećana je produktivnost rada mjerena ukupnim prihodom po zaposlenom, kao i ekonomičnost poslovanja u odnosu na 2013. godinu. Negativni predznaci rentabilnosti prometa i rentabilnosti ukupne imovine iz 2013.godine u 2014. godini zamjenjeni su pozitivnim.

**Tablica 29. Pokazatelji produktivnosti, ekonomičnosti i rentabilnosti poslovanja poduzetnika s područja grada Grubišno Polje, Bjelovarsko-bilogorske županije i Republike Hrvatske**

Opis	Grad		Županija		Republika Hrvatska	
	2013.	2014.	2013.	2014.	2013.	2014.
1. Produktivnost rada – ukupan prihod po zaposlenom u kunama	519.819	542.760	486.514	513.364	751.039	762.771
2. Produktivnost rada – neto dobit/gubitak po zaposlenom u kunama	-16.255	-1.460	9.628	9.058	10.577	20.439
3. Ekonomičnost poslovanja	97,17	100,02	102,53	102,32	102,11	103,68
4. Rentabilnost prometa u % (bruto)	-2,92	0,02	2,47	2,27	2,06	3,55
5. Rentabilnost ukupne imovine u % (bruto)	-2,17	0,01	2,28	2,26	1,19	2,08
6. Rentabilnost vlastitog kapitala u %	-5,58	-0,50	5,49	5,12	2,23	4,10

Izvor: Fina, Registar godišnjih financijskih izvještaja