



## **ANALIZA FINANCIJSKIH REZULTATA POSLOVANJA PODUZETNIKA GRADA GRUBIŠNO POLJE U 2015. GODINI**

(prema obrađenim podacima iz godišnjih financijskih izvještaja  
zaprimljenih u Registar godišnjih financijskih izvještaja)



**SADRŽAJ**

<b>Uvod</b> .....	<b>3</b>
<b>1. OSNOVNI FINACIJSKI REZULTATI POSLOVANJA PODUZETNIKA RH I BJELOVARSKO-BILOGORSKE ŽUPANIJE U 2015. GODINI</b> .....	<b>3</b>
1.1. Financijski rezultati poslovanja poduzetnika RH i Bjelovarsko-bilogorske županije u 2015. godini.....	4
1.2. Usporedba financijskih rezultata poslovanja poduzetnika Bjelovarsko-bilogorske županije s rezultatima drugih županija .....	5
1.3. Usporedba poslovanja poduzetnika Bjelovara, sjedišta Bjelovarsko-bilogorske županije, sa rezultatima poslovanja poduzetnika u drugim gradovima – županijskim središtima .....	9
<b>2. UDJEL PODUZETNIKA GRADA GRUBIŠNO POLJE U PODUZETNIŠTVU BJELOVARSKO-BILOGORSKE ŽUPANIJE I RH U 2015. GODINI</b> .....	<b>11</b>
2.1. Usporedba poslovanja poduzetnika grada Grubišno Polje s rezultatima poslovanja poduzetnika u drugim gradovima i općinama Bjelovarsko-bilogorske županije .....	11
<b>3. FINACIJSKI REZULTATI POSLOVANJA PODUZETNIKA GRADA GRUBIŠNO POLJE U 2015. GODINI</b> .....	<b>15</b>
3.1. Osnovni financijski rezultati poslovanja poduzetnika grada Grubišno Polje u 2015. godini .....	15
3.2. Ukupni prihodi i ukupni rashodi poduzetnika grada Grubišno Polje u 2015. godini.....	17
3.3. Analiza troškova za plaće poduzetnika grada Grubišno Polje u 2015. godini.....	19
3.4. Dobit i gubitak poduzetnika grada Grubišno Polje u 2015. godini .....	23
3.5. Financijski rezultati poduzetnika grada Grubišno Polje prema veličini i prema vlasništvu .....	25
3.6. Davatelji i korisnici koncesija sa sjedištem u gradu Grubišno Polje .....	27
3.7. Neizvršene osnove za plaćanje poslovnih subjekata na području Bjelovarsko-bilogorske županije i grada Grubišno Polje .....	29
<b>4. FINACIJSKO STANJE PODUZETNIKA GRADA GRUBIŠNO POLJE</b> .....	<b>31</b>
4.1. Financijski pokazatelji uspješnosti poslovanja poduzetnika grada Grubišno Polje u 2015. ....	32
<b>5. OSTALE VRSTE POSLOVNIH SUBJEKATA U GRADU GRUBIŠNO POLJE</b> .....	<b>34</b>
Zaključak.....	37
Prilog 1. Rang liste poduzetnika grada Grubišno Polje prema podacima iz GFI-a za 2015. g.....	38
Prilog 2. Popis srednjih obveznika predaje GFI-a, sa sjedištem u gradu Grubišno Polje u 2015. godini.....	40
Prilog 3. Zbrojni podaci za 85 poduzetnika grada Grubišno Polje za 2015. godinu .....	41



## Uvod

U Hrvatskoj su na temelju Zakona o računovodstvu (NN, br. 109/07, 54/13, 121/14), Uredbe o izmjenama i dopunama zakona o računovodstvu (NN 134/15) i Pravilnika o strukturi i sadržaju godišnjih financijskih izvještaja (NN, 130/10), obveznici poreza na dobit dužni predavati svoje godišnje financijske izvještaje Financijskoj agenciji za statističke i druge potrebe te za javnu objavu. Financijski izvještaji postaju dio Registra godišnjih financijskih izvještaja i pojedinačno su dostupni svim korisnicima na internetu bez naknade na adresi [www.fina.hr](http://www.fina.hr).

Registar godišnjih financijskih izvještaja osnovan je, po uzoru na zemlje Europske unije, kao središnji izvor informacija o uspješnosti poslovanja te o financijskom položaju pravnih i fizičkih osoba – obveznika poreza na dobit. S obzirom na važnost podataka koje sadrži, Registar je riznica informacija o poslovnim subjektima Republike Hrvatske, a njegovim osnivanjem učinjen je još jedan korak dalje u procesu usklađivanja hrvatskoga poslovnog i pravnog okruženja s onim Europske unije.

U Registru je za 2015. godinu, prikupljeno i obrađeno 106.569 godišnjih financijskih izvještaja za statističke i druge potrebe, obveznika poreza na dobit, bez banaka, osiguravajućih društava i ostalih financijskih institucija, temeljem kojih je izrađena ova analiza. Ova analiza izrađena je na temelju godišnjih financijskih izvještaja poduzetnika i prikazuje njihove financijske rezultate ostvarene u 2015. godini (tekuće razdoblje iz GFI-a za 2015. godinu), u komparaciji sa 2014. godinom (prethodno razdoblje iz GFI-a za 2015. godinu). Oni su razrađeni prema djelatnostima (NKD 2007), veličini i oblicima vlasništva poduzetnika te su dani u usporedbi s podacima na razini Bjelovarsko-bilogorske županije, gradova i općina Bjelovarsko-bilogorske županije i Republike Hrvatske.

Grubišno Polje smješteno je na jugozapadnim obroncima Bilogore. Područje grada prostire se na površini od 269km<sup>2</sup> te je površinom najveća samoupravna jedinica Bjelovarsko-bilogorske županije.

Grad Grubišno Polje je teritorijalna jedinica lokalne uprave i samouprave koju čini 25 naselja, to su: Dapčevićki Brđani, Dijakovac, Donja Rašenica, Gornja Rašenica, Grbavac, Grubišno Polje, Ivanovo Selo, Lončarica, Mala Barna, Mala Dapčevica, Mala Jasenovača, Mala Peratovica, Mali Zdenci, Munije, Orlovac Zdenački, Poljani, Rastovac, Treglava, Turčević Polje, Velika Barna, Velika Dapčevica, Velika Jasenovača, Velika Peratovica i Veliki Zdenci<sup>1</sup>. Godišnje financijske izvještaje za statističke i druge potrebe za 2015. godinu, u Registar godišnjih financijskih izvještaja, koji vodi Financijska agencija, predalo je ukupno 85 poduzetnika s područja grada Grubišno Polje.

U ovoj se analizi daje detaljan uvid o poslovanju poduzetnika obveznika poreza na dobit s područja grada Grubišno Polje u 2015. godini prema djelatnostima, veličini te vlasništvu. Analiza daje informacije o prihodima, rashodima, dobiti, gubicima, imovini i izvozu 85 poduzetnika obveznika poreza na dobit bez banaka, osiguravajućih društava i ostalih financijskih institucija, uz napomenu da su svi pokazatelji izvedeni prema sjedištu poduzeća (Grubišno Polje), iako ona posluju na širem području i prema pretežitoj djelatnosti te neki od njih obavljaju i druge djelatnosti za koje su registrirani.

## 1. OSNOVNI FINANCIJSKI REZULTATI POSLOVANJA PODUZETNIKA RH I BJELOVARSKO-BILOGORSKE ŽUPANIJE U 2015. GODINI

Poduzetnici Republike Hrvatske, obveznici poreza na dobit (bez banaka, osiguravajućih društava i drugih financijskih institucija), njih 106.569, u 2015. godini imali su 838.584 zaposlenih (prema satima rada), 29.204 zaposlenih više u odnosu na 2014. godinu.

U Bjelovarsko-bilogorskoj županiji u 2015. godini, prema broju obrađenih godišnjih financijskih izvještaja, poslovalo je 1.629 poduzetnika kod kojih je bilo zaposleno 14.073 radnika, što je u odnosu na prethodnu godinu povećanje broja zaposlenih za 3,1 %.

---

<sup>1</sup> <http://www.tzbbz.hr/o-regiji/gradovi-i-opcine/grubishno-polje>

**1.1. Financijski rezultati poslovanja poduzetnika RH i Bjelovarsko-bilogorske županije u 2015. godini**

U Republici Hrvatskoj u 2015. g. poduzetnici su ostvarili ukupne prihode od 639,6 milijardi kuna, ukupne rashode od 617 milijardi kuna te 17,1 milijarda kuna neto dobiti. Dobit razdoblja, u iznosu od 35,9 milijardi kuna, u 2015. godini ostvarilo je 68.611 (64,4 %) poduzetnika, dok je gubitke razdoblja ukupne vrijednosti 18,8 milijardi kuna, iskazalo 37.958 (35,6 %) poduzetnika.

Od 639,6 milijardi kuna ukupnoga prihoda poduzetnika, 115,3 milijarde ostvarene su prodajom robe na inozemnom tržištu, što je 10,2 % više nego 2014. godine. Na stranim tržištima svoje proizvode i usluge plasiralo je 15.385 (14,4 %) poduzetnika, kupljeno je robe u vrijednosti od 104,5 milijardi kuna te je trgovinski suficit iznosio 10,8 milijardi kuna.

U odnosu na 2014. godinu, navedeni skup poduzetnika, njih 106.569, povećao je broj zaposlenih za 3,6 %, ukupne prihode za 5,2 %, ukupne rashode za 3,6 %, dobiti razdoblja za 5,7 % i smanjio gubitak razdoblja za 26,1 %. Smanjenje gubitaka i povećanje dobiti rezultiralo je povećanjem konsolidiranog financijskog rezultata – neto dobiti za 100,2 % u odnosu na 2014. godinu (tablica 1).

**Tablica 1. Financijski rezultati poslovanja poduzetnika Hrvatske u 2015. godini** (iznosi u milijunima kuna)

Opis	2014.	2015.	Indeks 2015./2014.
Broj poduzetnika		106.569	
Broj zaposlenih	809.380	838.584	103,6
Ukupni prihodi	607.876	639.648	105,2
Ukupni rashodi	595.333	616.954	103,6
Dobit prije oporezivanja	38.111	41.858	109,8
Gubitak prije oporezivanja	25.568	19.164	75,0
Porez na dobit	3.982	5.554	139,5
Dobit razdoblja	33.999	35.926	105,7
Gubitak razdoblja	25.438	18.786	73,9
<b>Konsolidirani financijski rezultat (dobit ili gubitak razdoblja)</b>	<b>8.561</b>	<b>17.140</b>	<b>200,2</b>
Izvoz	104.631	115.314	110,2
Uvoz	98.648	104.465	105,9
Trgovinski saldo (izvoz minus uvoz)	5.984	10.849	181,3
Investicije u novu dugotrajnu imovinu	33.640	38.445	114,3
Prosječne mjesečne neto plaće po zaposlenom	4.897	5.019	102,5

Izvor podataka: Financijska agencija, Registar godišnjih financijskih izvještaja

U novu dugotrajnu imovinu u 2015. godini investiralo je 21.175 (19,9 %) poduzetnika i to 38,4 milijarde kuna što je povećanje od 14,3 % u odnosu na prethodnu, 2014. godinu.

Prosječna mjesečna obračunata neto plaća u 2015. iznosila je 5.019 kuna, što je nominalno 2,5 % više u odnosu na 2014. godinu (uslijed smanjenja potrošačkih cijena od 0,5 %, to je realno povećanje od 3 %).

**Tablica 2. Osnovni financijski rezultati poduzetnika Bjelovarsko-bilogorske županije u 2015. godini<sup>2</sup>** (iznosi u tisućama kuna)

Opis	2014.	2015.	Indeks
Broj poduzetnika		1.629	-
Broj dobitaša	1.079	1.170	108,4
Broj gubitaša	411	459	111,7
Broj zaposlenih	13.654	14.073	103,1

<sup>2</sup> Više u Analizi financijskih rezultata poslovanja poduzetnika po SVIM županijama u 2015. godini.



Opis	2014.	2015.	Indeks
Ukupni prihodi	6.642.861	7.224.565	108,8
Ukupni rashodi	6.478.849	7.060.537	109,0
Dobit prije oporezivanja	268.067	277.383	103,5
Gubitak prije oporezivanja	104.055	113.356	108,9
Porez na dobit	32.555	36.558	112,3
Dobit razdoblja	235.778	240.728	102,1
Gubitak razdoblja	104.321	113.259	108,6
<b>Konsolidirani financijski rezultat dobit (+) ili (-) gubitak razdoblja</b>	<b>131.456</b>	<b>127.469</b>	<b>97,0</b>
Izvoz	811.417	875.478	107,9
Uvoz	680.300	772.311	113,5
Trgovinski saldo (izvoz minus uvoz)	131.117	103.166	78,7
Investicije u novu dugotrajnu imovinu	207.975	309.952	149,0
Prosječne mjesečne neto plaće po zaposlenom	3.659	3.775	103,2

Izvor: Fina - Registar godišnjih financijskih izvještaja

Od ukupnoga broja poduzetnika na području Bjelovarsko-bilogorska županije njih 71,8 % je u 2015. godini poslovalo s dobiti, dok je 28,2 % poduzetnika zabilježilo gubitak u poslovanju. U 2015. godini u gradu Grubišno Polje smanjio se broj zaposlenih u odnosu na 2014. godinu za 0,2 %. Dobit razdoblja u apsolutnom iznosu veća je za 6,9 milijuna kuna od gubitka razdoblja, pri čemu je dobit razdoblja povećana za 107,9 %, dok je gubitak razdoblja smanjen za 6,3 %.

Poduzetnici grada Grubišno Polje zapošljavali su 516 radnika što čini 3,7 % ukupno zaposlenih u Bjelovarsko-bilogorskoj županiji te 0,06 % zaposlenih u Republici Hrvatskoj.

**Tablica 3. Osnovni financijski rezultati poslovanja poduzetnika RH, Bjelovarsko-bilogorske županije i grada Grubišno Polje u 2015. godini, s pripadajućim rangovima (21 županija i 556 gradova/općina)**  
(iznosi: u tisućama kn)

Teritorijalna razina	Broj poduzetnika		Broj zaposlenih		Ukupni prihod		Dobit razdoblja		Gubitak razdoblja		Neto dobit	
	Broj	Rang	Broj	Rang	Iznos	Rang	Iznos	Rang	Iznos	Rang	Iznos	Rang
Republika Hrvatska	106.569	-	838.584	-	639.647.947	-	35.925.884	-	18.786.380	-	17.139.504	-
Bjelovarsko-bilogorska županija	1629	16	14.073	17	7.224.565	17	240.728	18	113.259	19	127.469	14
Grubišno Polje	85	143	516	150	306.409	143	13.733	167	6.831	151	6.902	158

Izvor: Fina, Registar godišnjih financijskih izvještaja

U ukupnom broju zaposlenih Bjelovarsko-bilogorske županije grad Grubišno Polje sudjeluje sa 3,7 % i na petom je mjestu po broju zaposlenih u Bjelovarsko-bilogorskoj županiji. Na prvom mjestu po broju zaposlenih nalazi se Bjelovar, zatim Čazma, Daruvar te Garešnica. Grad Grubišno Polje nalazi se također na petom mjestu prema broju poduzetnika, a na prvom je mjestu grad Bjelovar, na drugom grad Daruvar, na trećem grad Garešnica, a na četvrtom mjestu grad Čazma.

## 1.2. Usporedba financijskih rezultata poslovanja poduzetnika Bjelovarsko-bilogorske županije s rezultatima drugih županija

Jedna od osnovnih karakteristika gospodarstva Hrvatske je velika razlika u razvijenosti pojedinih regija – županija i još veća razlika u razvijenosti pojedinih gradova i općina, a rang lista županija prema neto dobiti (tablica 5.) i rang lista prema ukupnom prihodu poduzetnika (tablica 4.), potkrepljuje tu tvrdnju.



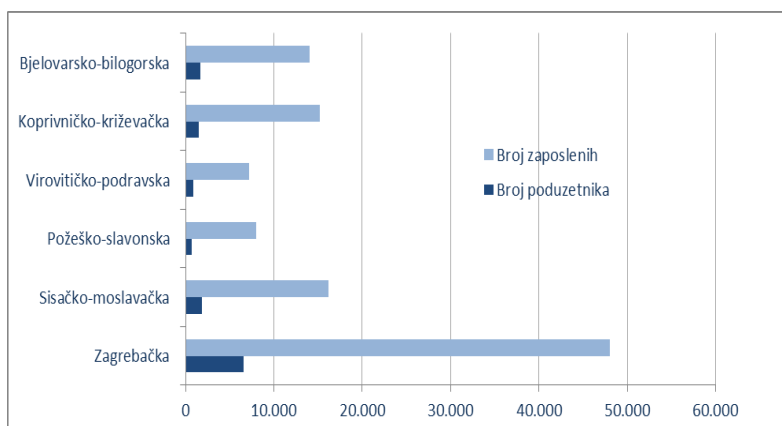
Tablica 4. Rang lista županija prema ukupnom prihodu poduzetnika u 2015. godini i prema drugim kriterijima

Naziv županije	Rang po ukupnom prihodu	Rang po neto dobiti	Rang po broju poduzetnika	Rang po broju zaposlenih	Rang po produkt. rada /ukupan prihod po zaposlenom	Rang po produktivnosti rada/neto dobit po zaposlen.	Rang po ekonomičnosti poslovanja
Grad Zagreb	1	1	1	1	1	4	5
Zagrebačka	2	3	5	4	2	5	8
Splitsko-dalmatinska	3	4	2	2	11	10	11
Primorsko-goranska	4	5	4	3	9	9	10
Istarska	5	2	3	5	4	1	1
Osječko-baranjska	6	13	6	7	5	16	17
Varaždinska	7	12	9	6	8	15	15
Vukovarsko-srijemska	8	8	17	12	3	6	6
Zadarska	9	11	8	9	7	11	12
Međimurska	10	10	10	8	18	8	7
Krapinsko-zagorska	11	9	13	11	12	7	3
Koprivničko-križevačka	12	7	18	15	6	3	4
Dubrovačko-neretvan.	13	15	7	10	16	14	13
Sisačko-moslavačka	14	18	14	13	10	19	19
Karlovačka	15	6	12	14	13	2	2
Brodsko-posavska	16	16	15	16	14	17	16
<b>Bjelovarsko-bilogorska</b>	<b>17</b>	<b>14</b>	<b>16</b>	<b>17</b>	<b>15</b>	<b>13</b>	<b>14</b>
Šibensko-kninska	18	20	11	18	19	20	20
Požeško-slavonska	19	21	20	19	21	21	21
Virovitičko-podravaska	20	19	19	20	17	18	18
Ličko-senjska	21	17	21	21	20	12	9

Izvor: Fina, Registar godišnjih financijskih izvještaja

Dominantna je uloga poduzetnika županije Grad Zagreb koji su prvorangirani po svim kriterijima navedenim u tablici 4, osim prema pokazateljima produktivnosti rada mjerenom neto dobiti po zaposlenom i ekonomičnosti poslovanja. Prema tim pokazateljima najbolji su poduzetnici Istarske županije, a poduzetnici županije Grad Zagreb su na četvrtom i petom mjestu.

Grafikon 1. Usporedba broja poduzetnika i broja zaposlenih Bjelovarsko-bilogorske županije s četiri susjedne županije u 2015. godini





## ***GRAD GRUBIŠNO POLJE***

Ukupno je 1.629 poduzetnika čije je sjedište u jednom od gradova i općina Bjelovarsko-bilogorske županije i prema kriteriju produktivnosti rada mjerenoj neto dobiti po zaposlenom nalaze se na 13. mjestu, na 14. mjestu prema pokazatelju ekonomičnosti poslovanja i neto dobiti, na 15. mjestu prema produktivnosti rada mjerenoj ukupnim prihodom po zaposlenom, na 16. mjestu prema broju poduzetnika i 17 mjestu prema broju zaposlenih i ukupnom prihodu.



## GRAD GRUBIŠNO POLJE

Tablica 5. Rang lista županija prema neto dobiti poduzetnika u 2015. g. – broj poduzetnika, broj zaposlenih, ukupan prihod i dobit i gubitak razdoblja (iznosi: u tisućama kn)

Žup.	Naziv županije	Broj poduzetnika	Rang	Broj zaposlenih	Rang	Ukupan prihodi	Rang	Dobit razdoblja	Rang	Gubitak razdoblja	Rang	Dobit/gubitak razdoblja 2014.	Dobit/gubitak razdoblja 2015.	Rang	Indeks 2015./2014.
21	Grad Zagreb	35.089	1	330.102	1	328.040.304	1	17.673.113	1	8.432.505	1	6.005.190	9.240.607	1	153,7
18	Istarska	9.552	3	46.092	5	30.746.118	5	3.555.763	2	1.176.363	4	647.649	2.379.400	2	367,4
1	Zagrebačka	6.529	5	47.988	4	43.974.561	2	1.840.261	5	609.201	8	601.400	1.231.060	3	204,7
17	Splitsko-dalmatinska	11.957	2	70.498	2	40.558.929	3	2.665.350	3	1.840.596	2	626.517	824.754	4	131,6
8	Primorsko-goranska	9.436	4	60.070	3	34.762.529	4	1.960.467	4	1.229.746	3	229.209	730.721	5	318,8
4	Karlovačka	1.931	12	15.371	14	8.360.924	15	799.642	10	145.857	17	434.064	653.785	6	150,6
6	Koprivničko-križevačka	1.467	18	15.211	15	9.572.452	12	597.101	13	82.402	20	325.603	514.698	7	158,1
16	Vukovarsko-srijemska	1.617	17	17.217	12	13.869.566	8	638.820	12	226.469	15	-1.262	412.350	8	-
2	Krapinsko-zagorska	1.829	13	18.378	11	10.128.028	11	565.953	14	174.483	16	181.485	391.470	9	215,7
20	Međimurska	2.626	10	25.316	8	12.074.344	10	641.419	11	297.565	12	331.577	343.854	10	103,7
13	Zadarska	3.597	8	21.095	9	12.547.886	9	824.907	9	583.909	9	-142.946	240.998	11	-
5	Varaždinska	3.202	9	38.182	6	22.642.839	7	915.289	6	690.838	7	273.305	224.451	12	82,1
14	Osječko-baranjska	4.561	6	37.475	7	24.299.172	6	862.486	7	710.254	6	218.157	152.232	13	69,8
7	Bjelovarsko-bilogorska	1.629	16	14.073	17	7.224.565	17	240.728	18	113.259	19	131.456	127.469	14	97,0
19	Dubrovačko-neretvanska	3.705	7	19.539	10	9.427.682	13	860.193	8	740.470	5	-803.967	119.723	15	-
12	Brodsko-posavska	1.660	15	15.089	16	7.940.810	16	327.346	15	284.117	13	-6.124	43.230	16	-
9	Ličko-senjska	703	21	4.017	21	1.856.096	21	106.105	21	63.765	21	27.760	42.340	17	152,5
3	Sisačko-moslavačka	1.819	14	16.147	13	9.297.814	14	270.479	17	250.184	14	-529.238	20.295	18	-
10	Virovitičko-podravaska	881	19	7.197	20	3.470.284	20	145.714	19	133.258	18	77.770	12.456	19	16,0
15	Šibensko-kninska	2.052	11	11.570	18	5.381.208	18	299.829	16	526.418	10	-104.951	-226.589	20	215,9
11	Požeško-slavonska	727	20	7.957	19	3.471.837	19	134.920	20	474.722	11	38.313	-339.802	21	-
	<b>Republika Hrvatska</b>	<b>106.569</b>	<b>-</b>	<b>838.584</b>	<b>-</b>	<b>639.647.947</b>	<b>-</b>	<b>35.925.884</b>	<b>-</b>	<b>18.786.380</b>	<b>-</b>	<b>8.560.968</b>	<b>17.139.504</b>	<b>-</b>	<b>200,2</b>

Izvor: Fina, Registar godišnjih financijskih izvještaja

Prema podacima prezentiranim u tablici 6., dinamika investicija u novu dugotrajnu imovinu bilježi pad u 2011.- 2012. i 2014. godini, dok bilježi rast u 2013. i 2015. godini.

Prosječne mjesečne neto plaće po zaposlenom bilježe postepen rast u cijelom promatranom šestogodišnjem razdoblju. Prosječna mjesečna neto plaća po zaposlenom u Bjelovarsko-Bilogorskoj županiji u 2015. godini iznosila je 3.775 kuna.





## GRAD GRUBIŠNO POLJE

6. Broj poduzetnika, broj zaposlenih, te osnovni rezultati poslovanja poduzetnika Bjelovarsko-bilogorske županije u razdoblju 2010. - 2015. g.<sup>3</sup> (iznosi u tisućama kuna)

Opis	2010.	2011.	2012.	2013.	2014.	2015.
Broj poduzetnika	1.422	1.478	1.447	1.590	1.610	1.629
Broj zaposlenih	15.239	15.210	14.779	14.618	14.449	14.073
Ukupni prihodi	6.423.094	7.213.141	6.986.130	7.043.317	6.884.343	7.224.565
Ukupni rashodi	6.460.214	7.153.436	7.094.461	6.993.598	6.730.849	7.060.537
Dobit razdoblja	186.481	196.948	174.311	238.556	245.267	240.728
Gubitak razdoblja	258.961	179.374	313.406	220.182	127.357	113.259
<b>Neto dobit/gubitak</b>	<b>-72.480</b>	<b>17.573</b>	<b>-139.095</b>	<b>18.374</b>	<b>117.910</b>	<b>127.469</b>
Investicije u novu dugotrajnu imovinu	312.684	251.947	205.357	222.895	221.593	309.952
Prosječne mjesečne neto plaće po zaposlenom	3.439	3.509	3.531	3.572	3.599	3.775

Izvor: Fina, Registar godišnjih financijskih izvještaja, obrada GFI-a za 2010. – 2015. godinu

### 1.3. Usporedba poslovanja poduzetnika Bjelovara, sjedišta Bjelovarsko-bilogorske županije, sa rezultatima poslovanja poduzetnika u drugim gradovima – županijskim središtima

Od ukupno 639,6 milijardi kuna prihoda ostvarenih u RH u 2015. godini, 460,9 milijardi kuna prihoda ili 72,1 % ostvarili su poduzetnici koji su registrirani u jednom od gradova – sjedišta županija. Gradovi, sjedišta županija, po ukupnom prihodu poduzetnika u 2015. godini među prvih su 100 gradova/općina RH s tim da je većina rangirana među prvih 20 gradova/općina prema ostvarenom prihodu poduzetnika, osim poduzetnika gradova: Sisak (rang 30), Požega (rang 33), Krapina (rang 46), Virovitica (rang 49), Pazin (rang 57) i Gospić (rang 95).

Udio poduzetnika koji su registrirani u gradovima, sjedištima županija, u broju poduzetnika na razini RH je 59,5 %, u broju zaposlenih 65,2 %, a najveći je u ukupnim приходima, 72,1 %. Broj poduzetnika i broj zaposlenih kod poduzetnika promatrano po gradovima – sjedištima županija, očekivano je najveći u Gradu Zagrebu koji je ujedno i županija. Iza poduzetnika Grada Zagreba po brojnosti poduzetnika, zaposlenih i ukupnom prihodu slijedi Split, sjedište Splitsko-dalmatinske županije, koja je po kriteriju broja poduzetnika, zaposlenih, ukupnom prihodu i neto dobiti na drugoj poziciji (tablice 5. i 6.)<sup>4</sup>.

Grad Bjelovar je na 13. mjestu među županijskim središtima po broju poduzetnika, a na razini RH je na 18 mjestu. Po broju zaposlenih je na razini RH na 13. mjestu, a po ukupnom prihodu na 18. mjestu.

Bjelovarsko-bilogorska županija je na 14. mjestu po neto dobiti i na 16. mjestu po broju poduzetnika, a njezino upravno sjedište, grad Bjelovar, na 13. je mjestu među gradovima – sjedištima županija, po broju poduzetnika (783 poduzetnika), dok je Grubišno Polje na 143. mjestu (85 poduzetnika) u ukupnom rangu RH. Bjelovar je kao upravno sjedište županije na 13. mjestu po broju zaposlenih (7.933 zaposlenih) kod poduzetnika na razini RH, a na 12. mjestu među županijskim središtima. Iza Pazina, na zadnjem mjestu, po broju zaposlenih kod poduzetnika u gradovima županijskim središtima je grad Gospić (1.186 zaposlenih), sjedište Ličko-senjske županije.

Prema prosječnom broju zaposlenih po jednom poduzetniku, na prvom je mjestu, sa 15,0 zaposlenih, grad Koprivnica, sjedište Koprivničko-križevačke županije, a slijede gradovi Požega (14,3), Krapina (12,2), Varaždin (11,0), Čakovec (10,8), Slavonski Brod (10,5), Virovitica (10,3), Bjelovar (10,1) i Vukovar (10,0). Sva ostala županijska središta u prosjeku imaju manje od 10 zaposlenih po jednom poduzetniku s time da Zagreb ima prosjek od 9,4 zaposlenih po poduzetniku, dok je najmanji prosjek u sljedećim gradovima – županijskim središtima, Gospiću (5,8), Splitu (5,5) i Dubrovniku (5,4).

<sup>3</sup> Serija podataka u tablici za sve godine prikazana je iz godišnjeg financijskog izvještaja iz kolone tekuće godine.

<sup>4</sup> Broj poduzetnika, broj zaposlenih, ukupan prihod i drugi financijski rezultati poslovanja poduzetnika po županijama, prezentirani su u Analizi financijskih rezultata poslovanja poduzetnika po SVIM županijama u 2015. godini



Među prvih deset gradova po ukupnome prihodu poduzetnika u 2015. godini su i poduzetnici u gradovima koji nisu sjedišta županija Sveta Nedjelja (8,1 milijardu kuna), Rovinj (6,6 milijardi kuna) i Pula (6,4 milijarde kuna). Po visini ukupnoga prihoda još se izdvajaju poduzetnici Samobora sa 4,6 milijardi kuna (rang 17), Poreča sa 4,2 milijarde kuna (rang 19) i Kutine sa 4,0 milijardi kuna (rang 20).

**Tablica 7. Rang prema ukupnom prihodu poduzetnika - broj poduzetnika, zaposlenih i ukupan prihod poduzetnika u gradovima – županijskim središtima, u 2015. godini** (iznosi: u tisućama kuna)

Naziv grada/općine	Broj poduzetnika			Broj zaposlenih		Ukupni prihod	
	Broj	Rang na razini RH	Rang po sjediš. žup.	Broj	Rang na razini RH	Iznos	Rang na razini RH
Grad Zagreb	35.089	1	1	330.102	1	328.040.304	1
Split	6.459	2	2	35.805	2	20.410.821	2
Rijeka	4.279	3	3	30.346	3	18.262.467	3
Osijek	2.485	5	4	20.105	4	12.740.061	4
Varaždin	1.686	8	7	18.585	5	12.048.064	5
Velika Gorica	1.317	9	8	9.519	12	11.860.979	6
Zadar	2.116	6	5	12.825	7	6.955.904	8
Karlovac	1.039	13	10	9.936	11	6.079.250	11
Vukovar	435	31	16	4.338	26	6.063.724	12
Čakovec	1.100	11	9	11.934	8	6.003.274	13
Dubrovnik	1.969	7	6	10.634	9	5.935.212	14
Koprivnica	525	25	15	7.898	14	4.918.023	15
Slavonski Brod	953	15	12	10.050	10	4.707.444	16
<b>Bjelovar</b>	<b>783</b>	<b>18</b>	<b>13</b>	<b>7.933</b>	<b>13</b>	<b>4.392.231</b>	<b>18</b>
Šibenik	1.039	13	11	6.934	17	3.149.816	23
Sisak	696	19	14	5.197	21	2.529.557	30
Požega	343	40	17	4.896	22	2.239.634	33
Krapina	271	53	20	3.315	33	1.528.291	46
Virovitica	299	48	18	3.094	36	1.393.249	49
Pazin	292	49	19	1.842	57	1.195.440	57
Gospić	206	64	21	1.186	85	523.941	95
<b>Ukupno</b>	<b>63.381</b>	-	-	<b>546.474</b>	-	<b>460.977.687</b>	-
RH	106.569	-	-	838.584	-	639.647.947	-
Udjeli u %	59,5 %	-	-	65,2 %	-	72,1 %	-

Izvor: Fina, Registar godišnjih financijskih izvještaja

Od 21 grada - sjedišta županija, poduzetnici u njih 17 ostvarili su neto dobit<sup>5</sup> dok su preostala 4 ostvarili negativan rezultat – gubitak i to u ukupnome iznosu od 371,2 milijuna kuna. Od toga iznosa najveći je gubitak poduzetnika grada Šibenika 307,4 milijuna kuna. Prema kriteriju neto dobiti u 2015. godini, najuspješniji su poduzetnici Grada Zagreba u odnosu na poduzetnike drugih gradova – sjedišta županija, a također su prvorangirani i na razini RH. Iza njih slijede poduzetnici Rijeke (sjedišta Primorsko-goranske županije) i Karlovca (sjedište Karlovačke županije). Poduzetnici Bjelovara iskazali su neto dobit u visini od 71,4 milijuna kuna i nalaze se na 29. mjestu po iskazanoj neto dobiti na razini RH, a na 11. mjestu na razini svih ostalih županijskih središta.

<sup>5</sup> Konsolidirani financijski rezultat – dobit razdoblja umanjena za gubitak.



**Tablica 8. Rang prema neto dobiti/neto gubitku - broj poduzetnika, dobit/gubitak razdoblja i neto dobit/neto gubitak poduzetnika u gradovima – županijskim središtima, u 2015. godini** (iznosi: u tisućama kuna)

Naziv grada	Broj poduzetnika		Dobit nakon poreza		Gubitak nakon poreza		Neto dobit/neto gubitak	
	Broj	Rang na razini RH	Iznos	Rang na razini RH	Iznos	Rang na razini RH	Iznos	Rang na razini RH
Grad Zagreb	35.089	1	17.673.113	1	8.432.505	1	9.240.607	1
Rijeka	4.279	3	1.078.978	4	405.771	6	673.207	3
Karlovac	1.039	13	613.237	6	79.384	30	533.853	4
Velika Gorica	1.317	9	511.212	7	65.543	32	445.670	5
Koprivnica	525	25	418.682	9	21.714	76	396.969	6
Vukovar	435	31	373.578	12	101.307	20	272.271	7
Split	6.459	2	1.337.791	3	1.201.043	2	136.748	12
Varaždin	1.686	8	403.850	10	292.273	10	111.577	17
Čakovec	1.100	11	290.142	15	184.216	15	105.926	18
Zadar	2.116	6	484.182	8	378.905	8	105.277	19
<b>Bjelovar</b>	<b>783</b>	<b>18</b>	<b>136.790</b>	<b>24</b>	<b>65.410</b>	<b>33</b>	<b>71.380</b>	<b>29</b>
Krapina	271	53	79.215	44	21.770	75	57.446	35
Dubrovnik	1.969	7	614.696	5	575.454	3	39.242	50
Požega	343	40	68.840	47	34.571	49	34.269	55
Osijek	2.485	5	397.590	11	366.066	9	31.524	57
Pazin	292	49	56.009	58	30.353	57	25.656	69
Sisak	696	19	80.840	41	76.414	31	4.427	195
Slavonski Brod	953	15	170.893	20	173.947	16	-3.054	492
Gospić	206	64	16.898	151	32.770	51	-15.872	529
Virovitica	299	48	36.698	83	81.614	28	-44.916	543
Šibenik	1.039	13	140.963	22	448.362	5	-307.399	555
<b>Ukupno</b>	<b>63.381</b>	<b>-</b>	<b>24.984.199</b>	<b>-</b>	<b>13.069.392</b>	<b>-</b>	<b>11.914.807</b>	<b>-</b>
<b>RH</b>	<b>106.569</b>	<b>-</b>	<b>35.925.884</b>	<b>-</b>	<b>18.786.380</b>	<b>-</b>	<b>17.139.504</b>	<b>-</b>
Udjeli u %	59,5 %	-	69,5 %	-	69,6 %	-	69,5 %	-

Izvor: Fina, Registar godišnjih financijskih izvještaja

Izneseni prikaz polarizacije hrvatskih poduzetnika i broja zaposlenih ublažava činjenica da se stvarna aktivnost poduzetnika ostvaruje na području širem od njihova administrativnog sjedišta. Poznato je da su sjedišta velikih javnih državnih tvrtki (HŽ, HT, Hrvatske pošte, HEP, Hrvatske šume i Hrvatske vode) kao i velikih trgovačkih lanaca, redom u Gradu Zagrebu te se njihovi financijski rezultati i broj zaposlenih evidentiraju upravo u toj županiji, a ne i u drugim županijama u kojima se također obavlja manji ili veći dio njihovih poslovnih aktivnosti.

## 2. UDJEL PODUZETNIKA GRADA GRUBIŠNO POLJE U PODUZETNIŠTVU BJELOVARSKO-BILOGORSKE ŽUPANIJE I RH U 2015. GODINI

U Bjelovarsko-bilogorskoj županiji, u 2015. godini, ostvarena je neto dobit u iznosu od 127,5 milijuna kuna koja je u odnosu na 2014. godinu smanjena za 3 %. Poduzetnici grada Grubišno Polje u 2015. godini su poboljšali svoje poslovanje i iskazali neto dobit u iznosu od 6,9 milijuna kuna, za razliku od prethodne godine kada su iskazali neto gubitak u iznosu od 685 tisuća kuna.

### 2.1. Usporedba poslovanja poduzetnika grada Grubišno Polje s rezultatima poslovanja poduzetnika u drugim gradovima i općinama Bjelovarsko-bilogorske županije



Indeksi rasta financijskih rezultata poduzetnika grada Grubišno Polje, Bjelovarsko-bilogorske županije i Republike Hrvatske te udjeli financijskih rezultata poduzetnika s područja grada Grubišno Polje u financijskim rezultatima poduzetnika Bjelovarsko-bilogorske županije, prezentirani su u tablici 9.

Promatramo li rezultate poslovanja poduzetnika na razini Bjelovarsko-Bilogorske županije možemo zaključiti da se prema kriteriju broja poduzetnika, broja zaposlenih i ukupnih prihoda posebno ističu poduzetnici grada Bjelovara, a preostali gradovi imaju bitno manji broj poduzetnika i zaposlenih, i ostvarili su višestruko manji prihod u odnosu na poduzetnike grada Bjelovara. Za usporedbu, poduzetnici grada Grubišno Polje, njih 85, (5. mjesto po broju poduzetnika u županiji), zapošljavali su 516 zaposlenih i ostvarili su 306,4 milijuna kuna ukupnog prihoda.

**Tablica 9. Udjel grada Grubišno Polje u poduzetništvu Bjelovarsko-bilogorske županije i RH i indeksi rasta 2015./2014.**

Opis	Indeks na razini grada	Indeks na razini		Udjel grada u 2015. u %	
		županije	RH	u županiji	u RH
Broj poduzetnika	-	-	-	5,2	0,08
Broj zaposlenih	99,8	103,1	103,6	3,7	0,06
Ukupni prihodi	107,9	108,8	105,2	4,2	0,05
Ukupni rashodi	105,1	109,0	103,6	4,2	0,05
Dobit prije oporezivanja	200,4	103,5	109,8	5,4	0,04
Gubitak prije oporezivanja	93,6	108,9	75,0	6,0	0,04
Porez na dobit	142,2	112,3	139,5	3,2	0,02
Dobit razdoblja	207,9	102,1	105,7	5,7	0,04
Gubitak razdoblja	93,7	108,6	73,9	6,0	0,04
<b>Konsolidirani financijski rezultat – neto dobit / neto gubitak</b>	<b>-</b>	<b>97,0</b>	<b>200,2</b>	<b>5,4</b>	<b>0,04</b>

Izvor: Fina, Registar godišnjih financijskih izvještaja

Na četvrtom mjestu po broju poduzetnika su poduzetnici grada Čazma sa 111 poduzetnika, koji su ostvarili 627,4 milijuna kuna ukupnog prihoda.

**Tablica 10. Osnovni financijski podaci poslovanja poduzetnika u gradovima\* i općinama Bjelovarsko-bilogorske županije u 2015. g.** (iznosi: u tisućama kuna)

Naziv županije grada/opć.	Broj poduzetnika		Broj zaposlenih		Ukupni prihod		Dobit razdoblja		Gubitak razdoblja		Neto dobit	
	Broj	Rang	Broj	Rang	Iznos	Rang	Iznos	Rang	Iznos	Rang	Iznos	Rang
Bjelovarsko-bilogorska	1.629	16	14.073	17	7.224.565	17	240.728	18	113.259	19	127.469	14
Berek	18	389	86	404	295.944	147	1.573	396	867	324	706	342
<b>Bjelovar*</b>	<b>783</b>	<b>18</b>	<b>7.933</b>	<b>13</b>	<b>4.392.231</b>	<b>18</b>	<b>136.790</b>	<b>24</b>	<b>65.410</b>	<b>33</b>	<b>71.380</b>	<b>29</b>
Čazma*	111	109	1.511	68	627.449	84	20.294	132	1.031	314	19.263	90
Daruvar*	174	76	1.441	71	441.389	107	21.331	127	2.487	240	18.845	93
Dežanovac	11	473	120	348	48.750	364	1.145	428	7	541	1.138	306
Đulovac	21	359	103	376	52.135	356	4.843	271	1.742	275	3.102	232
Garešnica*	153	83	1.124	90	465.113	104	13.927	165	7.706	137	6.221	166
<b>Grubišno Polje*</b>	<b>85</b>	<b>143</b>	<b>516</b>	<b>150</b>	<b>306.409</b>	<b>143</b>	<b>13.733</b>	<b>167</b>	<b>6.831</b>	<b>151</b>	<b>6.902</b>	<b>158</b>
Hercegovac	20	369	98	383	26.332	442	880	453	153	464	727	339
Ivanska	21	359	119	349	49.157	363	3.493	313	283	423	3.210	228
Kapela	15	426	42	481	24.909	449	852	455	160	460	692	344
Končanica	11	473	124	342	31.058	427	1.182	426	2.141	256	-959	462



## GRAD GRUBIŠNO POLJE

Naziv županije grada/opć.	Broj poduzetnika		Broj zaposlenih		Ukupni prihod		Dobit razdoblja		Gubitak razdoblja		Neto dobit	
	Broj	Rang	Broj	Rang	Iznos	Rang	Iznos	Rang	Iznos	Rang	Iznos	Rang
Nova Rača	29	300	90	398	32.089	418	1.816	384	169	456	1.647	283
Rovišće	42	248	96	386	53.668	353	2.785	345	872	323	1.913	271
Severin	12	456	178	285	84.460	290	3.326	321	708	346	2.618	249
Sirač	21	359	165	299	174.142	191	9.634	193	7.014	147	2.621	247
Šandrovac	6	527	22	516	10.196	510	350	514	11.423	106	-11.073	523
Štefanje	17	404	53	462	25.882	445	494	489	302	415	191	397
Velika Pisanica	7	518	31	500	9.709	513	104	537	346	408	-242	443
Velika Trnovitica	12	456	63	446	27.573	438	263	524	62	500	200	395
Veliki Grđevac	26	322	92	393	35.744	411	1.414	405	1.004	316	410	371
Veliko Trojstvo	27	314	53	462	6.691	526	401	505	2.363	246	-1.962	477
Zrinski Topolovac	7	518	13	536	3.535	541	96	539	177	451	-81	428

Izvor: Fina, Registar godišnjih financijskih izvještaja

Na rang listi gradova i općina RH poduzetnici grada Grubišno Polje u 2015. godini zauzimaju 143. mjesto po broju poduzetnika (85), 150. mjesto po broju zaposlenih (516), 143. mjesto po ukupnom prihodu (306,4 milijuna kuna), 167. mjesto po dobiti razdoblja (13,7 milijuna kuna), 151. mjesto po gubitku razdoblja (6,8 milijuna kuna), dok su po neto dobiti (6,9 milijuna kuna) na 158.-om mjestu na razini RH.

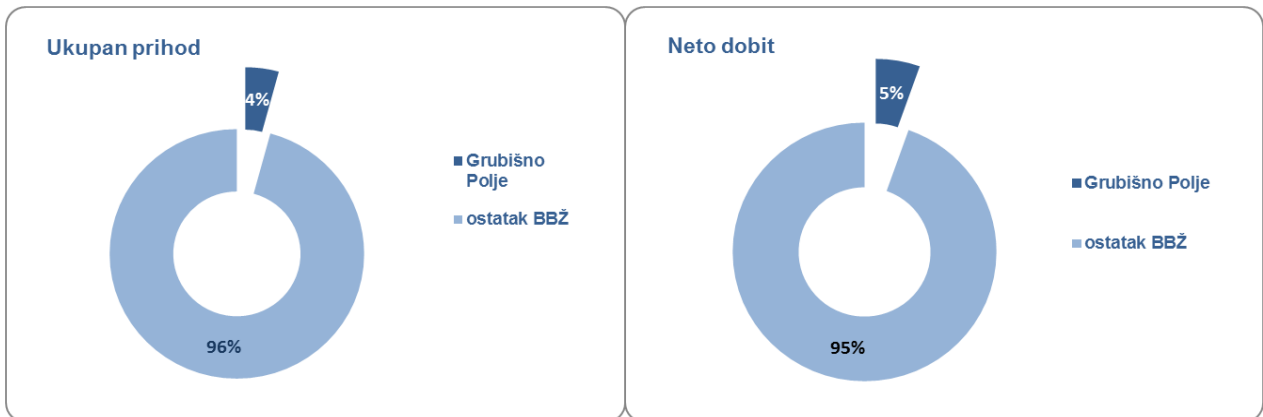
Poduzetnici grada Grubišno Polje se prema ostvarenoj neto dobiti nalaze na 4. mjestu među poduzetnicima županije Bjelovarsko-bilogorske te se po iskazanoj neto dobiti nalaze iza poduzetnika gradova Daruvara (18,8 milijuna kuna), Čazme (19,3 milijuna kuna) i Bjelovara (71,4 milijuna kuna) te ispred poduzetnika grada Garešnice (6,2 milijuna kuna), općine Ivanska (3,2 milijuna kuna), općine Đulovac (31,1 milijun kuna), općine Sirač (2,6 milijuna kuna) i još 10 općina Bjelovarsko-bilogorske županije koje su iskazale neto dobit dok je ostalih 5 općina ostvarilo neto gubitak u ukupnom iznosu od 14,3 milijuna kuna.

Poduzetnici grada Grubišno Polje imaju udjel u poslovanju Bjelovarsko-bilogorske županije u rasponu od 3,2 % (porez na dobit) do 6 % (gubitak prije oporezivanja i gubitak razdoblja). U gubitku prije oporezivanja i gubitku razdoblja poduzetnici grada Grubišno Polje sudjeluju sa 6 %, u dobiti razdoblja sudjeluju sa 5,7 %, u neto dobiti/gubitku i dobiti prije oporezivanja sa 5,4 %, u broju poduzetnika sa 5,2 %, u ukupnim prihodima i rashodima sa 4,2 % te 3,2 % u porezu na dobit (tablica 9.).

Od ukupno 23 grada i općine Bjelovarsko-bilogorske županije, negativno su poslovali i iskazali neto gubitak, poduzetnici općina Zrinski Topolovac (81 tisuću kuna), Velika Pisanica (242 tisuće kuna), Končanica (959 tisuća kuna), Veliko Trojstvo (1,9 milijuna kuna), Šandrovac (11,1 milijun kuna).



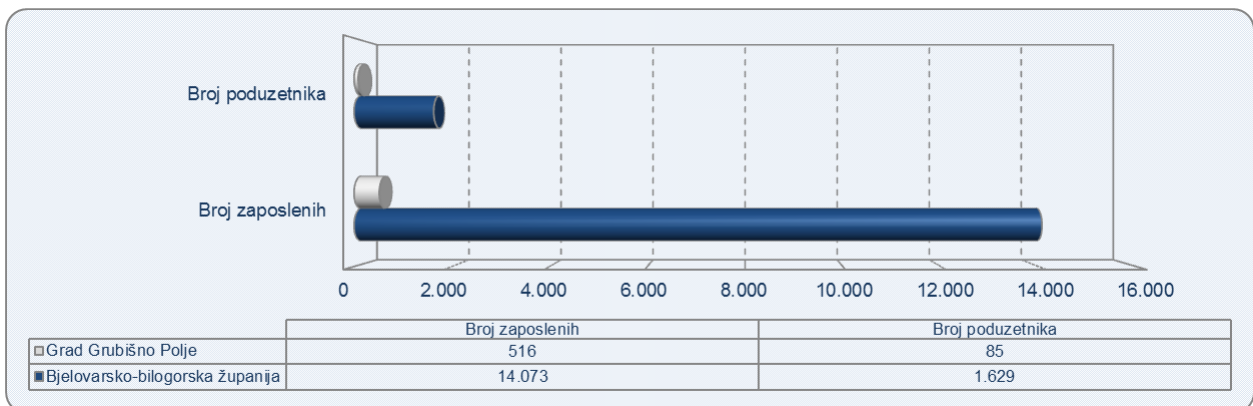
**Grafikon 2. Udio poduzetnika grada Grubišno Polje u ukupnom prihodu i neto dobiti poduzetnika Bjelovarsko-bilogorske županije u 2015. godini**



Izvor: Financijska agencija

Udio poduzetnika grada Grubišno Polje u financijskim rezultatima poduzetnika Hrvatske iznosi od 0,08 %, do 0,02 % promatrano prema kategorijama ukupnih prihoda, ukupnih rashoda, dobiti razdoblja, gubitka razdoblja.

**Grafikon 3. Broj poduzetnika i broj zaposlenih u Bjelovarsko-bilogorskoj županiji i gradu Grubišno Polje u 2015. g.**



Izvor: Financijska agencija

Grad Grubišno Polje je po broju poduzetnika, broju zaposlenih, ukupnom prihodu, ukupnom rashodu, dobiti razdoblja, gubitku razdoblja na 5-om mjestu, a prema neto dobiti na 4-om mjestu među svim gradovima i općinama Bjelovarsko-bilogorske županije.<sup>6</sup>

**Tablica 11. Udio poduzetnika grada Grubišno Polje u poduzetništvu Bjelovarsko-bilogorske županije i u RH, u 2015. godini** (iznosi: u tisućama kuna)

Teritorijalna razina	Broj poduzetnika	Broj zaposlenih	Ukupni prihod	Neto dobit
	Broj	Broj	Iznos	Iznos
Republika Hrvatska	106.569	838.584	639.647.947	17.139.504
Bjelovarsko-bilogorska županija	1.629	14.073	7.224.565	127.469
Grad Grubišno Polje	85	516	306.409	6.902
Grubišno Polje - udio u RH	0,08 %	0,06 %	0,05 %	0,04 %
Grubišno Polje - udio u BBŽ	5,22 %	3,67 %	4,24 %	5,41 %

Izvor: Financijska agencija – Registar godišnjih financijskih izvještaja

<sup>6</sup> Više u Analizi financijskih rezultata poslovanja poduzetnika po gradovima i općinama RH u 2015. godini.



Iz obrađenih podataka prezentiranih u tablici 12, vidno je da je u Bjelovarsko-bilogorskoj županiji najveći udio poduzetnika čije je sjedište u gradu Bjelovaru, a da se Grubišno Polje nalazi na 5-om mjestu. Poduzetnici grada Grubišno Polje u ukupnim rezultatima poslovanja poduzetnika Bjelovarsko-bilogorske županije sudjeluju sa 5,22 % u broju poduzetnika, 3,67 % u broju zaposlenih, 4,24 % u ostvarenom ukupnom prihodu te su iskazali neto dobit u iznosu od 6,9 milijuna kuna (5,41 % neto dobiti županije) dok je ukupno na razini Bjelovarsko-bilogorske županije iskazana neto dobit u iznosu od 127,5 milijuna kuna.

**Tablica 12. Top lista 5 najvećih gradova/općina Bjelovarsko-bilogorske županije po kriteriju ukupnoga prihoda poduzetnika u 2015. godini** (iznosi: u tisućama kuna)

Naziv grada/općine	Broj poduzetnika		Broj zaposlenih		Ukupni prihod		Neto dobit/gubitak	
	Broj	Rang RH	Broj	Rang RH	Iznos	Rang RH	Iznos	Rang RH
Bjelovar	783	18	7.933	13	4.392.231	18	71.380	29
Čazma	111	109	1.511	68	627.449	84	19.263	90
Garešnica	153	83	1.124	90	465.113	104	6.221	166
Daruvar	174	76	1441	71	441.389	107	18.845	93
Grubišno Polje	85	143	516	150	306.409	143	6.902	158
<b>Ukupno</b>	<b>1.306</b>	<b>-</b>	<b>12.525</b>	<b>-</b>	<b>6.232.590</b>	<b>-</b>	<b>122.611</b>	<b>-</b>
<b>Udio u BBŽ</b>	<b>80,2 %</b>		<b>89,0 %</b>		<b>86,3 %</b>		<b>96,2 %</b>	

Izvor: Fina, Registar godišnjih financijskih izvještaja

U gradu Grubišno Polje nema velikih poduzetnika. Postoji samo 1 srednje veliki poduzetnik, društvo ZDENKA - MLIJEČNI PROIZVODI d.o.o. koji je u 2015. godini ostvario najveći ukupan prihod (152 milijuna kuna), zapošljavalo najviše radnika (172) i ostvario najveću dobit razdoblja (6,7 milijuna kuna).

Na prvom mjestu na rang listi poduzetnika Bjelovarsko-bilogorske županije, promatrano po gradovima i općinama, poduzetnici su grada Bjelovara sa ostvarenih 4,4 milijarde kuna ukupnoga prihoda u 2015. godini, što je poduzetnike tog grada rangiralo na 18. mjesto od 556 gradova/općina RH. Poduzetnici grada Grubišno Polje po broju zaposlenih (516 radnika) su na 150. mjestu, a po broju poduzetnika (85) su na 143 mjestu među svim gradovima/općinama RH. Od 85 poduzetnika grada Grubišno Polje, navedenim rezultatima najviše su pridonijele tvrtke ZDENKA - MLIJEČNI PROIZVODI D.O.O. i SAM CRO d.o.o. Tvrtka ZDENKA - MLIJEČNI PROIZVODI D.O.O. je ostvarila 152 milijuna kuna ukupnog prihoda (49,6 % od 306,4 milijardi kuna ukupnoga prihoda svih poduzetnika grada) i dobit razdoblja od 6,7 milijuna kuna (48,4 % dobiti razdoblja svih poduzetnika grada). Tvrtka SAM CRO d.o.o. je ostvarila 40,1 milijun kuna ukupnog prihoda (13,1 % ukupnog prihoda svih poduzetnika) i dobit razdoblja od 3,9 milijuna kuna (28,7 % dobiti razdoblja svih poduzetnika grada).

### **3. FINANCIJSKI REZULTATI POSLOVANJA PODUZETNIKA GRADA GRUBIŠNO POLJE U 2015. GODINI**

U razdoblju od 2008. do 2015. g. poduzetnici grada Grubišno Polje poslovali su pozitivno u razdoblju od 2009.-2011. i u 2015. g. kada su iskazali pozitivan financijski rezultat (neto dobit).<sup>7</sup>

#### **3.1. Osnovni financijski rezultati poslovanja poduzetnika grada Grubišno Polje u 2015. godini**

U 2015. godini poduzetnici grada Grubišno Polje su ostvarili neto dobit za razliku od prethodne tri godina kada su ostvarili neto gubitak (grafikon 4.). Najveći iznos neto dobiti ostvarili su poduzetnici grada Grubišno Polje u 2009. godini i ona je iznosila 7,3 milijuna kuna. Najveći neto gubitak iskazan je u 2013. godini i iznosio je 58,2 milijuna kuna.<sup>8</sup>

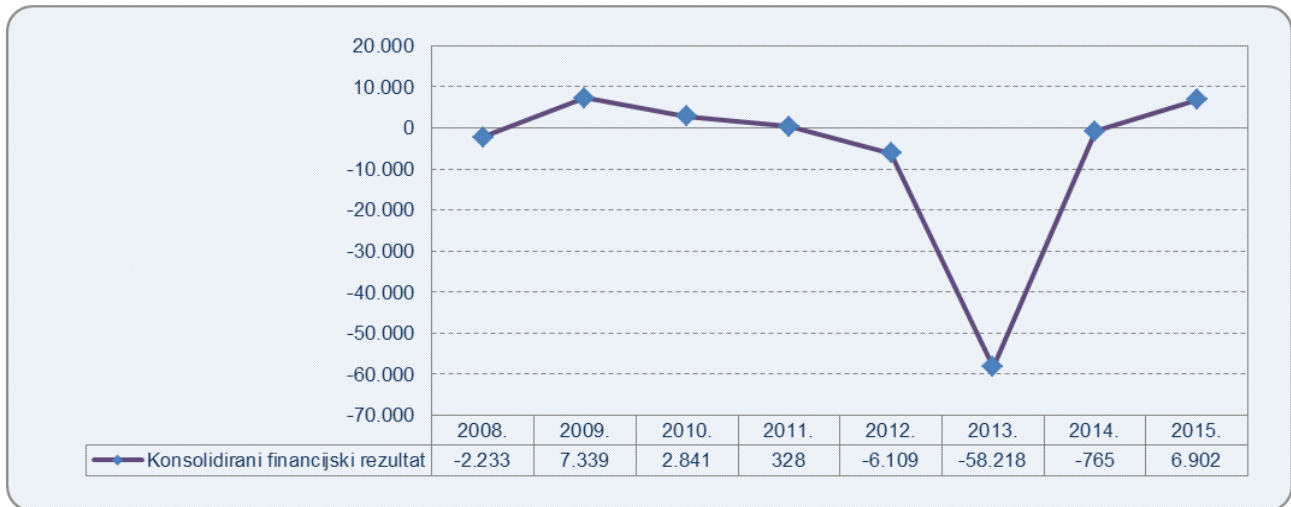
<sup>7</sup> Serija podataka u tekstu za sve godine prezentirana je iz godišnjeg financijskog izvještaja (GFI) iz kolone tekuće godine.

<sup>8</sup> Serija podataka u tekstu za sve godine prezentirana je iz godišnjeg financijskog izvještaja (GFI) iz kolone tekuće godine.



**Grafikon 4. Konsolidirani financijski rezultat – neto dobit/gubitak poduzetnika grada Grubišno Polje, 2008.- 2015. g.**

(iznosi u tisućama kuna)



Izvor: Fina, Registar godišnjih financijskih izvještaja

Ako promatramo poslovanje poduzetnika grada Grubišno Polje kroz razdoblje od 6 godina, u 2011. godini je bilo najviše poduzetnika, njih 89, što je 14,1 % više u odnosu na 2013. godinu kada je bio najmanji broj poduzetnika (78 poduzetnika) u promatranom šestogodišnjem razdoblju. Najveći broj zaposlenih (679 radnika) bio je u 2010. godini, što je u odnosu na 2015. godinu više za 163 ili 31,6 %.

**Tablica 13. Broj poduzetnika, broj zaposlenih, te osnovni rezultati poslovanja poduzetnika grada Grubišno Polje u razdoblju 2010. - 2015. g.<sup>9</sup>** (iznosi u tisućama kuna)

Opis	2010.	2011.	2012.	2013.	2014.	2015.
Broj poduzetnika	83	89	85	78	87	85
Broj zaposlenih	679	672	624	531	524	516
Ukupni prihodi	344.533	391.886	350.583	287.088	284.406	306.409
Ukupni rashodi	340.468	390.005	355.424	344.698	284.356	298.333
Dobit razdoblja	8.651	8.129	7.226	2.978	6.538	13.733
Gubitak razdoblja	5.810	7.802	13.335	61.196	7.303	6.831
<b>Neto dobit/gubitak</b>	<b>2.841</b>	<b>328</b>	<b>-6.109</b>	<b>-58.218</b>	<b>-765</b>	<b>6.902</b>
Investicije u novu dugotrajnu imovinu	45.751	14.925	13.010	4.392	7.392	8.745
Prosječne mj. neto plaće po zaposl.	3.416	3.524	3.489	3.494	3.392	3.597

Izvor: Fina, Registar godišnjih financijskih izvještaja, obrada GFI-a za 2010. – 2015. godinu

Najveći ukupan prihod ostvaren je u 2011. godini i iznosio je 391,9 milijuna kuna što je za 27,9 % više u odnosu na 2015. godinu. U promatranom šestogodišnjem razdoblju, neto dobit je ostvarena u 2010., 2011. i. posljednjoj promatranoj 2015. godini kada je iznosila 6,9 milijuna kuna. Najviša prosječna mjesečna plaća obračunata je u 2015. godini i iznosila je 3.597 kuna što je 181 kuna više u odnosu na prosječnu plaću obračunatu u 2010. godini.

U 2015. godini poduzetnici u gradu Grubišno Polje ostvarili su ukupan prihod od 306,4 milijuna kuna što je 593,8 tisuća kuna po zaposlenom, odnosno više u odnosu na sva prethodna razdoblja. U 2014. godini, prihod po zaposlenom iznosio je 542,8 tisuća kuna, a 2010. g. bio je najmanji te je iznosio 507,4 tisuća kuna.<sup>10</sup>

Poduzetnici grada Grubišno Polje, njih 85, u 2015. godini u odnosu na 2014. godinu ostvarili su veći ukupan

<sup>9</sup> Serija podataka u tablici za sve godine prikazana je iz godišnjeg financijskog izvještaja iz kolone tekuće godine.

<sup>10</sup> Serija podataka u tekstu za sve godine prezentirana je iz godišnjeg financijskog izvještaja (GFI) iz kolone tekuće godine.





## GRAD GRUBIŠNO POLJE

prihod i to za 22,5 tisuća kuna ili za 7,9 %. Pritom je ostvaren pozitivni konsolidirani financijski rezultat (neto dobit) u iznosu od 6,9 milijuna kuna, za razliku od prethodne godine kada je ostvaren neto gubitak u iznosu od 685 tisuća kuna (tablica 14).

Poduzetnici Grubišno Polje poslovali su sa neto dobiti u iznosu od 6,9 milijuna kuna. Kod 85 poduzetnika bilo je zaposleno 516 radnika, koji su ostvarili ukupan prihod od 306,4 milijuna kuna, ukupne rashode od 298,3 milijuna kuna, dobit razdoblja kod 56 poduzetnika u iznosu od 13,7 milijuna kuna i gubitak razdoblja kod 29 poduzetnika u iznosu od 6,8 milijuna kuna.

**Tablica 14. Osnovni financijski rezultati poduzetnika grada Grubišno Polje u 2015. godini** (iznosi u tisućama kuna)

Opis	2014.	2015.	Indeks 2015./14.
Broj poduzetnika		85	-
Broj dobitaša	51	56	109,8
Broj gubitakaša	32	29	90,6
Broj zaposlenih	517	516	99,8
Ukupni prihodi	283.869	306.409	107,9
Ukupni rashodi	283.728	298.333	105,1
Dobit prije oporezivanja	7.444	14.915	200,4
Gubitak prije oporezivanja	7.303	6.839	93,6
Porez na dobit	826	1.174	142,2
Dobit razdoblja	6.605	13.733	207,9
Gubitak razdoblja	7.290	6.831	93,7
<b>Konsolidirani financijski rezultat – neto dobit</b>	<b>-685</b>	<b>6.902</b>	<b>-</b>

Izvor: Fina, Registar godišnjih financijskih izvještaja

Poduzetnici grada Grubišno Polje ostvarili su u 2015. godini neto dobit od 6,9 milijuna kuna, poduzetnici Bjelovarsko-bilogorske županije ostvarili su neto dobit u iznosu od 127,5 milijuna kuna, dok su poduzetnici Hrvatske ostvarili neto dobit od 17,1 milijardi kuna.

**Tablica 15. Top 5 poduzetnika grada Grubišno Polje prema ostvarenoj neto dobiti u 2015. g** (iznosi u tisućama kn)

Rang	OIB	Naziv	Mjesto	Neto dobit	
				2014.	2015.
1.	45651553790	ZDENKA - MLIJEČNI PROIZVODI d.o.o.	Veliki Zdenci	-4.172	6.651
2.	22800253557	SAM CRO d.o.o.	Grubišno Polje	2.807	3.946
3.	90772405305	ZELK d.o.o.	Grubišno Polje	-4	816
4.	20762727811	POLJOPRIVREDNA ZADRUGA ZRNO	Grubišno Polje	294	428
5.	34939705288	AUTOPRIJEVOZNIK DAVOR HEROUT	Veliki Zdenci	428	394
<b>Ukupno 5 najvećih prema neto dobiti</b>				<b>-648</b>	<b>12.235</b>

Izvor: Fina, Registar godišnjih financijskih izvještaja

Jedna od karakteristika poslovanja poduzetnika Hrvatske je dominantan utjecaj jednog ili malog broja poduzetnika na ukupne rezultate poslovanja općine/grada, županije i djelatnosti, što potvrđuje primjer poduzetnika u gradu Grubišno Polje. Riječ je o srednje velikom poduzetniku, ZDENKA - MLIJEČNI PROIZVODI d.o.o., koje je 2015. godinu završilo sa 6,7 milijuna kuna neto dobiti i malom poduzetniku SAM CRO d.o.o. sa ostvarenih 3,9 milijuna kuna neto dobiti, čime su značajno utjecali na pozitivan rezultat poslovanja poduzetnika grada Grubišno Polje. S dobiti je u 2015. godini na području grada Grubišno Polje poslovalo ukupno 56 poduzetnika. Poduzetnici s najvećom neto dobiti prezentirani su u tablici 15.

### 3.2. Ukupni prihodi i ukupni rashodi poduzetnika grada Grubišno Polje u 2015. godini



Poduzetnici grada Grubišno Polje ostvarili su u 2015. godini ukupne prihode od 306,4 milijuna kuna te su tako u odnosu na prethodnu godinu povećali prihode za 7,9 % odnosno za 22,5 milijuna kuna.

Prema tom kriteriju poduzetnici sa sjedištem u gradu Grubišno Polje na 5.-om su mjestu među 23 grada i općine Bjelovarsko-bilogorske županije, a na 143.-em mjestu među 556 gradova i općina.

Analiza strukture ukupnih prihoda u 2015. godini, pokazala je kako su kao i prethodnih godina dominantni poslovni prihodi sa 99,2 %, slijede financijski prihodi sa 0,7 % i izvanredni prihodi sa 0,1 %. Prema prethodnoj 2014. godini povećani su poslovni prihodi za 7,7 % i financijski prihodi za 62,8 %, dok su izvanredni prihodi smanjeni za 20,9 %.

**Tablica 16. Struktura ukupnih prihoda poduzetnika grada Grubišno Polje u 2014. i 2015. godini**

(iznosi u tisućama kuna, udjeli u %)

Opis	Iznos		Udjel u ukupnim prihodima u %		Indeks 2015./14.
	2014.	2015.	2014.	2015.	
Poslovni prihodi	282.280	303.996	99,4	99,2	107,7
Financijski prihodi	1.382	2.249	0,5	0,7	162,8
Udio u dobiti od pridruženih poduzetnika	0	0	-	-	-
Izvanredni prihodi	207	164	0,1	0,1	79,1
<b>Ukupni prihodi</b>	<b>283.869</b>	<b>306.409</b>	<b>100,0</b>	<b>100,0</b>	<b>107,9</b>

Izvor: Fina, Registar godišnjih financijskih izvještaja

U 2015. godini poduzetnici grada Grubišno Polje imali su ukupne rashode poslovanja od 298,3 milijuna kuna, a u odnosu na ukupne rashode iz 2014. godine povećani su za 14,6 milijuna kuna, odnosno za 5,1 %. Financijski rashodi smanjeni su u 2015. prema 2014. godini za 9,3 %, dok su poslovni rashodi povećani za 5,2 %, a izvanredni rashodi za 123,3 % ili za 816,3 tisuće kuna.

Iz analize strukture rashoda u 2015. godini evidentno je da su kao i proteklih godina dominantni poslovni rashodi sa udjelom od 97,6 %, slijede financijski rashodi s udjelom od 1,9 % te izvanredni rashodi s udjelom od 0,5 % u ukupnim rashodima grada Grubišno Polje.

**Tablica 17. Struktura ukupnih rashoda poduzetnika grada Grubišno Polje u 2014. i 2015. godini**

(iznosi u tisućama kuna, udjeli u %)

Opis	Iznos		Udio u ukupnim rashodima u %		Indeks 2015./14.
	2014.	2015.	2014.	2015.	
Poslovni rashodi	276.772	291.145	97,5	97,6	105,2
Financijski rashodi	6.294	5.710	2,2	1,9	90,7
Udio u gubitku od pridruženih poduzetnika	0	0	-	-	-
Izvanredni - ostali rashodi	662	1.478	0,2	0,5	223,3
<b>Ukupni rashodi</b>	<b>283.728</b>	<b>298.333</b>	<b>100,0</b>	<b>100,0</b>	<b>105,1</b>

Izvor: Fina, Registar godišnjih financijskih izvještaja

Poduzetnici grada Grubišno Polje u 2015. godini povećali su rashode u odnosu na 2014. godinu (za 5,1 %) uz istovremeno povećanje prihoda (za 7,9 %), što je utjecalo na poboljšanje efikasnosti poslovanja poduzetnika grada Grubišno Polje mjereno pokazateljem ekonomičnosti. Naime, na 100 kuna ukupnih rashoda u 2015. godini ostvareno je 102,7 kuna ukupnih prihoda. Također je povećana i ekonomičnost redovnog poslovanja pa je na 100 kuna poslovnih rashoda u 2015. godini ostvareno 104,4 kune poslovnih prihoda, u odnosu na 102 kune poslovnih prihoda u 2014. godini.

**Tablica 18. Ekonomičnost poslovanja - odnosi prihoda i rashoda poduzetnika grada Grubišno Polje**

(prihodi na 100 kuna rashoda)

Opis	2014.	2015.
Poslovni prihodi prema poslovnim rashodima	102,0	104,4



Financijski prihodi prema financijskim rashodima	22,0	39,4
Izvanredni prihodi prema izvanrednim rashodima	31,3	11,1
<b>Ukupni prihodi prema ukupnim rashodima</b>	<b>100,0</b>	<b>102,7</b>

Izvor: Fina, Registar godišnjih financijskih izvještaja

### 3.3. Analiza troškova za plaće poduzetnika grada Grubišno Polje u 2015. godini

Troškovi za osoblje (neto plaće, porezi i doprinosi iz plaća i na plaće) čine znatnu stavku u strukturi ukupnih rashoda. Na razini svih poduzetnika Hrvatske u 2015. godini troškovi za osoblje činili su 13,2 % ukupnih rashoda. Troškovi za osoblje poduzetnika grada Grubišno Polje u 2015. godini iznosili su 34,2 milijuna kuna i bili su 4,2 % veći nego usporedne 2014. godine, a njihov udjel u ukupnim rashodima bio je 11,5 % što je manje od prosjeka gospodarstva Hrvatske.

Isplata plaća u poduzetništvu, kao i proteklih godina, nije bila zakonski ograničena, već se isplaćivala u skladu s poslovnom politikom i financijskim mogućnostima svakoga pojedinog poslodavca. Poduzetnici grada Grubišno Polje obračunali su za neto plaće u 2015. godini, za 516 zaposlenih, ukupno 22,3 milijuna kuna.

U odnosu na 2014. godinu masa novca za neto plaće povećana je za 5,5 %, dok je broj zaposlenih smanjen za 0,2 %. Analiza udjela mase neto plaća u ukupnim rashodima poduzetnika grada Grubišno Polje pokazuje da je taj udjel u 2015. godini bio za 0,1 % veći nego 2014. godine (7,4 %).

Prosječna mjesečna neto plaća po zaposlenom kod poduzetnika grada Grubišno Polje iznosila je u 2015. godini 3.597 kuna što je 193 kune ili 5,7 % više nego prethodne 2014. godine.

Prema tim podacima prosječna mjesečna neto plaća u 2015. godini zaposlenih kod poduzetnika grada Grubišno Polje (3.597 kuna) manja je od prosječne mjesečne neto plaće zaposlenih kod poduzetnika Bjelovarsko-bilogorske županije (3.775 kuna) i manja od prosječne mjesečne neto plaće poduzetnika na razini Hrvatske (5.019 kuna). U 2015. godini prosječna mjesečna neto plaća zaposlenih kod poduzetnika grada Grubišno Polje bila je manja za 4,7 % od prosječne mjesečne neto plaće svih poduzetnika Bjelovarsko-bilogorske županije i manja za 28,3 % od prosječne mjesečne neto plaće zaposlenih kod poduzetnika Hrvatske.

**Tablica 19. Troškovi osoblja poduzetnika grada Grubišno Polje**

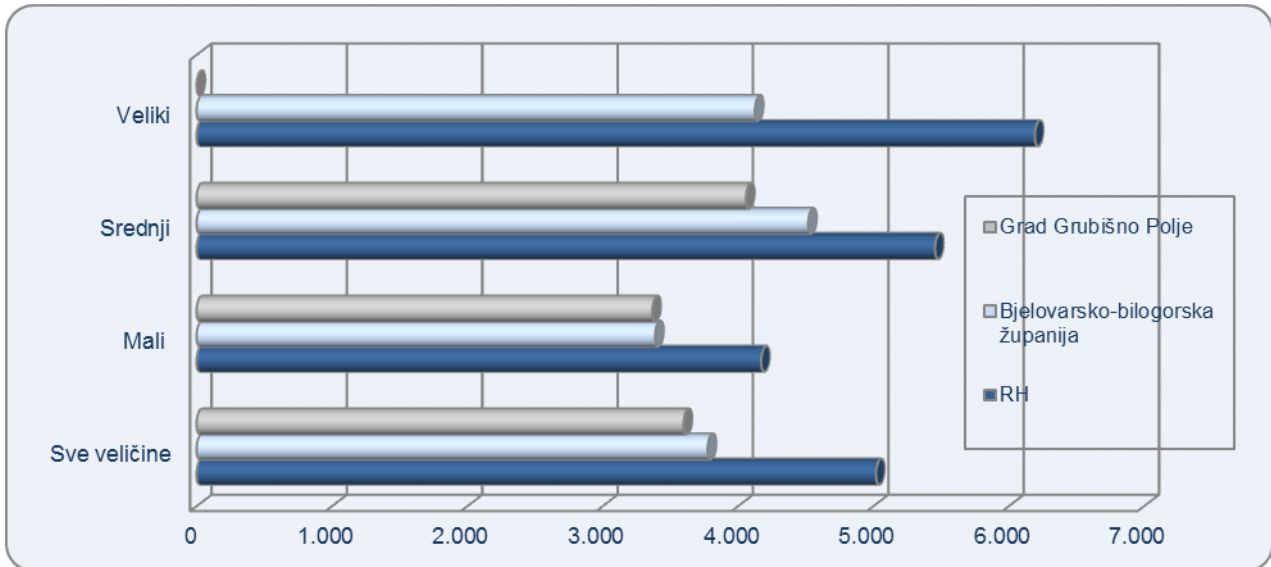
(iznosi u tisućama kuna, udjeli u %)

Opis	Iznos		Udio u ukupnim rashodima		Indeks 2015./14.
	2014.	2015.	2014.	2015.	
Neto nadnice i plaće	21.116	22.273	7,4	7,5	105,5
Doprinosi, porez i prirez na porez iz plaća	6.859	6.859	2,4	2,3	100,0
Doprinosi na plaće	4.829	5.046	1,7	1,7	104,5
<b>Ukupni troškovi osoblja</b>	<b>32.805</b>	<b>34.179</b>	<b>11,6</b>	<b>11,5</b>	<b>104,2</b>

Izvor: Fina, Registar godišnjih financijskih izvještaja

Analiza isplaćenih prosječnih mjesečnih neto plaća poduzetnika grada Grubišno Polje prema veličini poduzetnika i njihova usporedba s prosječnim mjesečnim neto plaćama kod poduzetnika Bjelovarsko-bilogorske županije iste veličine, pokazala je da su srednji i mali poduzetnici grada Grubišno Polje, dok velikih nema, u 2015. godini isplatili manje neto plaće od prosjeka poduzetnika Bjelovarsko-bilogorske županije iste veličine.

**Grafikon 5. Prosječna mjesečna neto plaća po veličini poduzetnika RH, Bjelovarsko-bilogorske županije i grada Grubišno Polje u 2015. godini**



Izvor: Fina, Registar godišnjih financijskih izvještaja

Prosječna mjesečna neto plaća zaposlenih kod malih poduzetnika grada Grubišno Polje bila je u 2015. godini 3.366 kuna što je za 6,4 % manje od prosjeka svih poduzetnika grada Grubišno Polje (3.597 kuna), za 19,3 % manje od prosjeka zaposlenih kod malih poduzetnika Hrvatske (4.170 kuna) te za 0,6 % manja od prosjeka malih poduzetnika Bjelovarsko-bilogorske županije (3.387 kuna).

**Tablica 20. Troškovi za neto plaće poduzetnika grada Grubišno Polje u 2015. godini – prema veličini poduzetnika**

Veličina poduzetnika	Troškovi za neto plaće			Prosječna mjesečna neto plaća po zaposlenom u kunama			Odnos prema prosjeku poduzetnika RH iste veličine u %, RH=100
	Iznos u tisućama kuna	Indeks 2015/14.	Udjel u ukupnim rashodima u %	Poduzetnici grada Grubišno Polje	Poduzetnici Bjelovarsko-bilogorske. žup.	Poduzetnici RH	
Mali	13.896	102,9	9,1	3.366	3.387	4.170	80,7
Srednji	8.377	110,1	5,8	4.059	4.518	5.455	74,4
Veliki	-	-	-	-	4.124	6.192	-
<b>Sve veličine</b>	<b>22.273</b>	<b>105,5</b>	<b>7,5</b>	<b>3.597</b>	<b>3.775</b>	<b>5.019</b>	<b>71,7</b>

Izvor: Fina, Registar godišnjih financijskih izvještaja

Prosječna mjesečna neto plaća zaposlenih kod srednjih poduzetnika grada Grubišno Polje u 2015. godini bila je 4.059 kuna što je za 12,8 % više od prosjeka svih poduzetnika grada Grubišno Polje, za 25,6 % manje od prosjeka zaposlenih kod srednjih poduzetnika Hrvatske (5.455 kn) te 10,2 % manje od prosjeka srednjih poduzetnika Bjelovarsko-bilogorske županije (4.518 kn).

Zanimljiva je i analiza obračunatih prosječnih mjesečnih neto plaća zaposlenih kod poduzetnika grada Grubišno Polje prema vlasništvu poduzetnika i njihova usporedba s prosječnim mjesečnim neto plaćama kod poduzetnika Bjelovarsko-bilogorske županije i Hrvatske istog tipa vlasništva.

Prosječna mjesečna neto plaća kod poduzetnika privatnog sektora za 463 zaposlena iznosila je u 2015. godini 3.599 kuna, što je 0,1 % više od prosjeka grada Grubišno Polje, za 23,2 % manje od prosjeka zaposlenih kod poduzetnika privatnog sektora Hrvatske te manje od prosjeka privatnog sektora županije za 1,9 %.

U rezultatima poslovanja poduzetnika grada Grubišno Polje dominantna je uloga privatnog sektora. U tom sektoru u 2015. godini bilo je najviše zaposlenih, što je 89,7 % ukupno zaposlenih na području grada Grubišno Polje.



Tablica 21. Troškovi za neto plaće poduzetnika u 2015. g. – prema vlasništvu poduzetnika

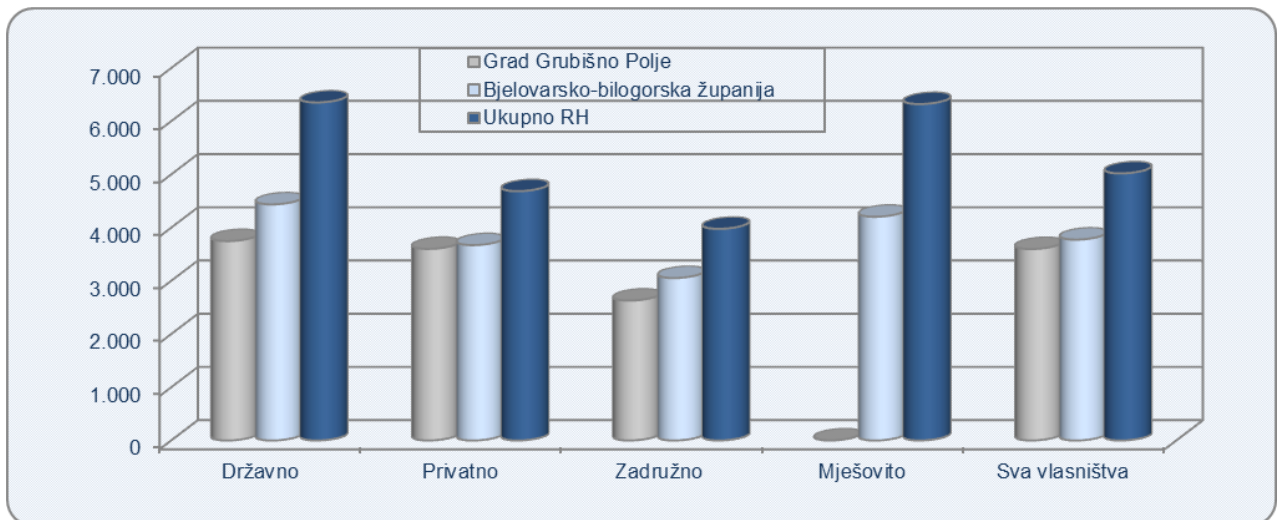
Vlasništvo	Troškovi za neto plaće			Prosječna mjesečna neto plaća po zaposlenom u kunama			Odnos prema prosjeku poduzetnika RH istog tipa vlasništva u %, RH=100
	Iznos u tis. kn	Indeks 2015/14.	Udjel u ukupnim rashodima u %	Grad Grubišno Polje	Bjelovarsko-bilogorska županija	Ukupno RH	
Državno	2.023	95,0	23,1	3.746	4.437	6.352	59,0
Privatno	19.998	106,7	7,1	3.599	3.670	4.685	76,8
Zadružno	252	105,2	3,8	2.628	3.052	3.977	66,1
Mješovito	-	-	-	-	4.204	6.323	-
<b>Sva vlasništva</b>	<b>22.273</b>	<b>105,5</b>	<b>7,5</b>	<b>3.597</b>	<b>3.775</b>	<b>5.019</b>	<b>71,7</b>

Izvor: Fina, Registar godišnjih financijskih izvještaja

U strukturi gospodarstva grada Grubišno Polje u 2015. godini prema kriteriju broja zaposlenih, dominantnu ulogu imaju poduzetnici prerađivačke industrije, trgovine na veliko i malo, poljoprivrede, šumarstva i ribarstva, te opskrbe vodom i uklanjanje otpadnih voda.

U 2015. godini kod poduzetnika iz prerađivačke industrije grada Grubišno Polje bilo je najviše zaposlenih, njih 268 ili 51,9 % od ukupno zaposlenih na razini grada Grubišno Polje. U toj djelatnosti obračunata je prosječna mjesečna neto plaća od 3.596 kuna, što je 6,1 % više nego 2014. godine, 28,3 % manje od prosječne plaće zaposlenih kod poduzetnika iz prerađivačke djelatnosti Hrvatske (5.016 kuna) te 4,3 % manje od prosjeka plaća prerađivačke industrije Bjelovarsko-bilogorske županije (3.757 kuna).

Grafikon 6. Prosječna mjesečna neto plaća po oblicima vlasništva poduzetnika u 2015. godini



Izvor: Financijska agencija

Druga značajna skupina su poduzetnici iz trgovine na veliko i malo. U 2015. godini kod poduzetnika grada Grubišno Polje, u toj djelatnosti bilo je 57 zaposlenih ili 11 % od ukupno zaposlenih na razini grada.

Njihova prosječna mjesečna neto plaća ostvarena je u iznosu od 4.461 kune što je za 0,7 % više nego 2014. godine, za 24 % više od prosjeka grada Grubišno Polje, za 5,1 % manje od prosjeka zaposlenih u djelatnosti trgovine na veliko i malo kod svih poduzetnika Hrvatske (4.701 kuna) te za 13 % više od prosjeka kod poduzetnika djelatnosti trgovine na veliko i malo Bjelovarsko-bilogorske županije (3.948 kuna).

Od ostalih djelatnosti izdvaja se poljoprivreda, šumarstvo i ribarstvo (A). U 2015. godini kod poduzetnika grada Grubišno Polje u djelatnosti poljoprivrede, šumarstva i ribarstva bilo je 47 zaposlenih ili 9,1 % od ukupno zaposlenih na razini grada. Zaposlenima u djelatnosti poljoprivrede, šumarstva i ribarstva obračunata je prosječna mjesečna neto plaća u iznosu od 3.380 kuna, što je ispod prosjeka grada Grubišno



Polje za 6 %, ispod prosjeka zaposlenih u istoj djelatnosti Hrvatske (4.737 kuna) za 28,6 % i ispod prosjeka djelatnosti poljoprivrede, šumarstva i ribarstva Bjelovarsko-bilogorske županije (3.481 kune) za 2,9 %.

**Tablica 22. Prosječne mjes. neto plaće poduzetnika grada Grubišno Polje po područjima djelatnosti u 2015. g.**

Područje djelatnosti	Broj zaposlenih	Prosječna mjesečna neto plaća (u kunama)	Prosječna mjesečna neto plaća u kunama	
			Indeks 2015./14.	Odnos prema prosjeku grada u %, grad=100,0 %
A) Poljoprivreda, šumarstvo i ribarstvo	47	3.380	110,0	94,0
B) Rudarstvo i vađenje	-	-	-	-
C) Prerađivačka industrija	268	3.596	106,1	100,0
D) Opskrba električnom energijom, plinom, parom i klimatizacija	7	3.332	107,2	92,6
E) Opskrba vodom; uklanjanje otpadnih voda	41	3.682	101,2	102,4
F) Građevinarstvo	24	2.232	87,4	62,0
G) Trgovina na veliko i malo	57	4.461	100,7	124,0
H) Prijevoz i skladištenje	12	3.207	95,6	89,2
I) Djelatnost pružanja smještaja te pripreme i usluživanja hrane	21	2.445	111,2	68,0
J) Informacije i komunikacije	4	4.401	101,4	122,3
K) Financijske djelatnosti i djelatnosti osiguranja	-	-	-	-
L) Poslovanje nekretninama	0	-	-	-
M) Stručne, znanstvene i tehničke djelatnosti	33	4.280	124,6	119,0
N) Administrativne i pomoćne uslužne djelatnosti	1	263	-	7,3
O) Javna uprava i obrana; obvezno socijalno osiguranje	-	-	-	-
P) Obrazovanje	-	-	-	-
Q) Djelatnosti zdravstvene zaštite i socijalne skrbi	-	-	-	-
R) Umjetnost, zabava i rekreacija	-	-	-	-
S) Ostale uslužne djelatnosti	1	2.424	101,6	67,4
T) Djelatnosti kućanstava kao poslodavaca	-	-	-	-
0) Fizičke osobe bez djelatnosti	-	-	-	-
<b>Ukupno</b>	<b>516</b>	<b>3.597</b>	<b>105,7</b>	<b>100,0</b>

Izvor: Fina, Registar godišnjih financijskih izvještaja

Najveća prosječna mjesečna plaća u iznosu od 4.461 kn obračunata je zaposlenima kod poduzetnika iz trgovine na veliko i malo (tablica 22). Najveću prosječnu mjesečnu plaću u području trgovine imao je poslovni subjekt SAM CRO d.o.o. (neto plaća 7.120 kuna).

**3.4. Dobit i gubitak poduzetnika grada Grubišno Polje u 2015. godini**

Poduzetnici grada Grubišno Polje (njih 56) ostvarili su u 2015. godini dobit razdoblja u iznosu od 13,7 milijuna kuna, što je za 107,9 % više nego 2014. godine. Istovremeno gubitak razdoblja iskazan je kod 29 poduzetnika u iznosu od 6,8 milijuna kuna, što je za 6,3 % više nego 2014. godine, shodno čemu je na razini grada ostvarena neto dobit u iznosu od 6,9 milijuna kuna.

Analiza poslovanja poduzetnika grada Grubišno Polje u 2015. godini prema područjima djelatnosti pokazuje da su najznačajnije djelatnosti prema broju poduzetnika (tablica 23), poljoprivreda, šumarstvo i ribarstvo sa 19, trgovina na veliko i malo sa 18 te prerađivačka industrija sa 17 poduzetnika.

U 2015. godini najbolje financijske rezultate ostvarili su poduzetnici iz prerađivačke industrije. Od 17 poduzetnika iz ove djelatnosti, 11 je ostvarilo dobit razdoblja u iznosu od gotovo 7 milijuna kuna, a njih 6 iskazalo je gubitak razdoblja u iznosu od milijun kuna, što je rezultiralo sa ostvarenom neto dobiti od 5,9 milijuna kuna, za razliku od prethodne godine kad su iskazali neto gubitak od 4,3 milijuna kuna.

**Tablica 23. Prikaz dobiti i gubitka poduzetnika grada Grubišno Polje po područjima djelatnosti**

(iznosi u tisućama kuna)

Područje djelatnosti	Broj poduzetnika	Dobit razdoblja		Gubitak razdoblja	
		2014.	2015.	2014.	2015.
A) Poljoprivreda, šumarstvo i ribarstvo	19	652	751	121	2.147
B) Rudarstvo i vađenje	-	-	-	-	-
C) Prerađivačka industrija	17	207	6.913	4.546	1.028
D) Opskrba elekt. energ. plin. parom i klimatizacija	5	286	15	526	863
E) Opskrba vodom; uklanjanje otpadnih voda	1	0	0	1.716	898
F) Građevinarstvo	8	1.705	302	160	1.333
G) Trgovina na veliko i malo	18	3.099	4.319	111	278
H) Prijevoz i skladištenje	1	428	394	0	0
I) Djelatnost pružanja smještaja te pripreme i usluživanja hrane	6	15	31	70	19
J) Informacije i komunikacije	1	3	1	0	0
K) Financijske djelatnosti i djelatnosti osiguranja	-	-	-	-	-
L) Poslovanje nekretninama	1	1	0	0	1
M) Stručne, znanstvene i tehničke djelatnosti	6	204	1.006	41	265
N) Administrativne i pomoćne uslužne djelatnosti	1	6	1	0	0
O) Javna uprava i obrana; obvezno socijalno osiguranje	-	-	-	-	-
P) Obrazovanje	-	-	-	-	-
Q) Djelatnosti zdravstvene zaštite i socijalne skrbi	-	-	-	-	-
R) Umjetnost, zabava i rekreacija	-	-	-	-	-
S) Ostale uslužne djelatnosti	1	0	0	0	0
T) Djelatnosti kućanstava kao poslodavaca	-	-	-	-	-
O) Fizičke osobe bez djelatnosti	-	-	-	-	-
<b>Ukupno</b>	<b>85</b>	<b>6.605</b>	<b>13.733</b>	<b>7.290</b>	<b>6.831</b>

Izvor: Fina, Registar godišnjih financijskih izvještaja

Na drugom mjestu po visini neto dobiti u 2015. godini nalaze se poduzetnici iz djelatnosti trgovine na veliko i malo. Od ukupno 18 poduzetnika u spomenutoj djelatnosti, njih 12 ostvarilo je dobit razdoblja u iznosu od 4,3 milijuna kuna, a 6 poduzetnika iskazalo je gubitak razdoblja u iznosu od 278 tisuća kuna što na razini djelatnosti rezultira ostvarenom neto dobiti od 4 milijuna kuna.



## GRAD GRUBIŠNO POLJE

Promatrano na razini poduzetnika, u području djelatnosti C - Prerađivačka industrija, najbolje rangirani poduzetnik po kriteriju dobiti razdoblja je društvo ZDENKA MLIJEČNI PROIZVODI d.o.o., a u djelatnosti G – Trgovina na veliko i malo, najbolje je rangirano društvo SAM CRO d.o.o..

Poduzetnici iz djelatnosti A – Poljoprivreda, šumarstvo i ribarstvo koji su imali najveći broj poduzetnika, u 2015. godini poslovali su lošije te iskazali neto gubitak od 1,4 milijuna kuna, dok su u 2014. godini ostvarili neto dobit od 531 tisuću kuna.

Osim navedene djelatnosti, neto gubitak iskazan je i u sljedećim djelatnostima: Opskrba električnom energijom, plinom, parom i klimatizacija, opskrba vodom; uklanjanje otpadnih voda i građevinarstvo.

Najveći gubitak ostvarilo je društvo ZDENAČKA FARMA d.o.o. koje je u 2015. godini poslovalo s gubitkom od 2,1 milijun kuna (u 2014. dobit od 81,9 tisuća kuna), a na drugom mjestu se nalazi društvo LATERES GRADNJA d.o.o. koje je iskazalo gubitak od 1,3 milijuna kuna (u 2014. dobit od 971,2 tisuće kuna).

**Tablica 24. Neto dobit/gubitak poduzetnika grada Grubišno Polje po područjima djelatnosti**(iznosi u tisućama kuna)

Područje djelatnosti	Neto dobit/gubitak		Indeks 2015/14
	2014.	2015.	
A) Poljoprivreda, šumarstvo i ribarstvo	531	-1.396	-
B) Rudarstvo i vađenje	-	-	-
C) Prerađivačka industrija	-4.338	5.885	-
D) Opskrba elektr. energijom, plinom, parom i klimatizacija	-240	-848	353,9
E) Opskrba vodom; uklanjanje otpadnih voda	-1.716	-898	52,3
F) Građevinarstvo	1.545	-1.031	-
G) Trgovina na veliko i malo	2.988	4.041	135,2
H) Prijevoz i skladištenje	428	394	92,1
I) Djelatnost pružanja smještaja te pripreme i usluž. hrane	-56	12	-
J) Informacije i komunikacije	3	1	47,6
K) Financijske djelatnosti i djelatnosti osiguranja	-	-	-
L) Poslovanje nekretninama	1	-1	-
M) Stručne, znanstvene i tehničke djelatnosti	162	742	456,7
N) Administrativne i pomoćne uslužne djelatnosti	6	1	10,9
O) Javna uprava i obrana; obvezno socijalno osiguranje	-	-	-
P) Obrazovanje	-	-	-
Q) Djelatnosti zdravstvene zaštite i socijalne skrbi	-	-	-
R) Umjetnost, zabava i rekreacija	-	-	-
S) Ostale uslužne djelatnosti	0	0	1,6
T) Djelatnosti kućanstava kao poslodavaca	-	-	-
0) Fizičke osobe bez djelatnosti	-	-	-
<b>Ukupno</b>	<b>-685</b>	<b>6.902</b>	<b>-</b>

Izvor: Fina, Registar godišnjih financijskih izvještaja

Rezultati poslovanja poduzetnika grada Grubišno Polje u 2015. godini prema dobiti i gubitku razdoblja te prema veličini poduzetnika pokazuju pozitivno poslovanje jednog srednjeg poduzetnika koji je ostvario dobit razdoblja od 6,7 milijuna kuna.

Mali poduzetnici su povećali dobit razdoblja u odnosu na prethodnu poslovnu godinu i to za 7,2 %, a iskazani gubitak razdoblja povećan je za 119,1 % u odnosu na prethodnu godinu, te su u 2015. godini ostvarili neto dobit u visini od 251 tisuću kuna.



**Tablica 25. Prikaz dobiti i gubitka poduzetnika grada Grubišno Polje prema veličini poduzetnika**

(iznosi u tisućama kn, indeksi 2014. = 100,0)

Opis	Broj poduzetnika	Dobit razdoblja			Gubitak razdoblja		
		2014.	2015.	Indeks	2014.	2015.	Indeks
Mali poduzetnici	84	6.605	7.082	107,2	3.118	6.831	219,1
Srednje veliki poduzetnici	1	0	6.651		4.172	0	0,0
Veliki poduzetnici	-	-	-	-	-	-	-
<b>Ukupno</b>	<b>85</b>	<b>6.605</b>	<b>13.733</b>	<b>207,9</b>	<b>7.290</b>	<b>6.831</b>	<b>93,7</b>

Izvor: Fina, Registar godišnjih financijskih izvještaja

Od 85 poduzetnika s područja grada Grubišno Polje, 56 ih je ostvarilo dobit, a 29 je iskazalo gubitak. Najveći broj je malih poduzetnika, 84 od kojih je 55 ostvarilo dobit, a 29 je iskazalo gubitak.

U prikazu dobiti i gubitka poduzetnika grada Grubišno Polje u 2015. godini prema oblicima vlasništva, dominantna je uloga sektora privatnog vlasništva. Poduzetnici sektora privatnog vlasništva (njih 50), ostvarili su dobit razdoblja od 13,3 milijuna kuna, dok je 26 poduzetnika iskazalo gubitak razdoblja od 6 milijuna kuna, pa je neto dobit privatnog vlasništva iznosila 7,4 milijuna kuna.

**Tablica 26. Prikaz dobiti i gubitka poduzetnika grada Grubišno Polje prema oblicima vlasništva**

(iznosi u tisućama kuna, indeksi 2014. = 100,0)

Opis	Broj poduzetnika	Dobit razdoblja			Gubitak razdoblja		
		2014.	2015.	Indeks	2014.	2015.	Indeks
Državno vlasništvo	3	4	1	34,0	1.716	899	52,4
Privatno vlasništvo	76	6.280	13.275	211,4	5.574	5.914	106,1
Zadružno vlasništvo	6	321	457	142,2	0	19	-
Mješovito vlasništvo	-	-	-	-	-	-	-
<b>Ukupno</b>	<b>85</b>	<b>6.605</b>	<b>13.733</b>	<b>207,9</b>	<b>7.290</b>	<b>6.831</b>	<b>93,7</b>

Izvor: Fina, Registar godišnjih financijskih izvještaja

**3.5. Financijski rezultati poduzetnika grada Grubišno Polje prema veličini i prema vlasništvu**

Promatramo li financijske rezultate poduzetnika grada Grubišno Polje ostvarene u 2015. godini, grupirane prema njihovoj veličini (kriterij veličine prema Zakonu o računovodstvu iz 2007. godine) uočavamo da je najviše malih poduzetnika, njih 84, koji su zapošljavali 344 osobe. Jedan srednji poduzetnik ima 172 zaposlena u 2015. godini. Velikih poduzetnika nema. U financijskim rezultatima poslovanja u 2015. godini srednji poduzetnici su iskazali neto dobit od 6,7 milijuna kuna (u 2014. neto gubitak od 4,2 milijuna kuna), a mali poduzetnici svega 251 tisuću kuna neto dobiti (u 2014. godini 3,5 milijuna kuna). Poslovanje malih poduzetnika u 2015. godini bilo je znatno lošije radi financijskih rezultata poslovanja koja su iskazala dva poduzetnika i to: LATEREST GRADNJA d.o.o. (u 2014. godini dobit od 971 tisuću kuna, a u 2015. godini gubitak od 1,3 milijuna kuna) i ZDENAČKA FARMA d.o.o. (u 2014. godini dobit od 81,9 tisuću kuna, a u 2015. godini gubitak od 2,1 milijun kuna)

**Tablica 27. Financijski rezultati poslovanja poduzetnika grada Grubišno polje u 2015. - prema veličini**

(iznosi u tisućama kuna, udjeli u %)

Opis	Ukupno	Mali		Srednji		Veliki	
		Iznos	Udjel	Iznos	Udjel	Iznos	Udjel
Broj poduzetnika	85	84	98,8	1	1,2	-	-
Broj zaposlenih	516	344	66,7	172	33,3	-	-
Ukupan prihod	306.409	154.456	50,4	151.952	49,6	-	-
Ukupni rashodi	298.333	153.032	51,3	145.301	48,7	-	-



Opis	Ukupno	Mali		Srednji		Veliki	
		Iznos	Udjel	Iznos	Udjel	Iznos	Udjel
Dobit prije oporezivanja	14.915	8.264	55,4	6.651	44,6	-	-
Gubitak prije oporezivanja	6.839	6.839	100,0	0	0,0	-	-
Porez na dobit	1.174	1.174	100,0	0	0,0	-	-
Dobit razdoblja	13.733	7.082	51,6	6.651	48,4	-	-
Gubitak razdoblja	6.831	6.831	100,0	0	0,0	-	-
Konsolidirani financ. rezultat – neto dobit ili gubitak	<b>6.902</b>	<b>251</b>	<b>3,6</b>	<b>6.651</b>	<b>96,4</b>	-	-

Izvor: Fina, Registar godišnjih financijskih izvještaja

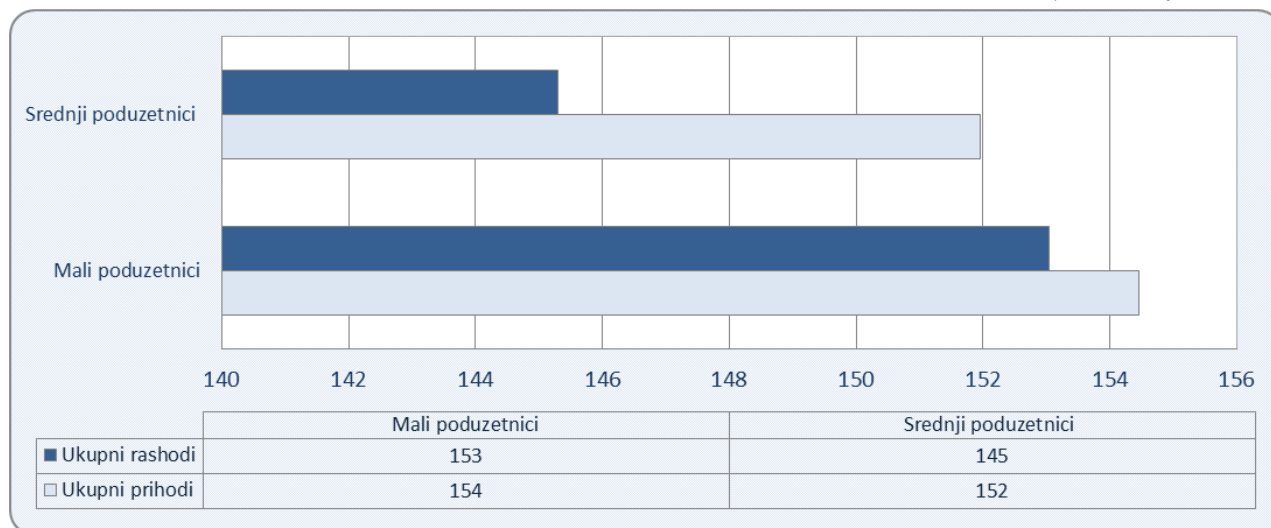
Važnost malih poduzetnika u ukupnim rezultatima poslovanja poduzetnika u gradu Grubišno Polje u 2015. godini pokazuju sljedeći udjeli: 98,8 % udjela u broju svih poduzetnika, 66,7 % udjela u broju zaposlenih. Ostvarili su 50,4 % ukupnih prihoda, 51,3 % ukupnih rashoda, 51,6 % dobiti razdoblja, i 100 % gubitka razdoblja. Broj zaposlenih je smanjen za 3,9 %, ukupni prihodi su se povećali za 0,2 %, ukupni rashodi za 2,1 %, te su iskazali neto dobit koja je smanjena za 92,8 % u odnosu na 2014. godinu.

Srednji poduzetnici u ukupnim rezultatima poslovanja poduzetnika grada Grubišno Polje u 2015. godini pokazuju sljedeće udjele: 1,2 % udjela u broju svih poduzetnika, 33,3 % udjela u broju zaposlenih uz ostvarenje 49,6 % ukupnih prihoda, 48,7 % ukupnih rashoda i 48,4 % dobiti razdoblja. Povećali su broj zaposlenih za 8,2 %, ukupne prihode za 17,1 % i ukupne rashode za 8,5 %.

U 2015. godini u gradu Grubišno Polje nije bilo velikih poduzetnika.

**Grafikon 7. Ukupan prihod i rashod poduzetnika grada Grubišno polje u 2015. prema veličini poduzetnika**

(iznosi u milijunima kuna)



Izvor: Financijska agencija

Analiza financijskih rezultata poduzetnika grada Grubišno Polje u 2015. godini prema vrsti vlasništva pokazala je da je najviše poduzetnika u privatnom vlasništvu (njih 76), dok u zadružnom vlasništvu posluje 6 poduzetnika, a u državnom vlasništvu 3. Poduzetnici u sektoru privatnog vlasništva u poslovnoj 2015. godini ostvarili su najveću neto dobit u iznosu od 7,4 milijuna kuna.

U financijskim rezultatima poduzetnika grada Grubišno Polje privatni sektor ima sljedeće udjele: u broju poduzetnika 89,4 %, broju zaposlenih 89,7 %, ukupnim prihodima 95,1 %, ukupnim rashodima 94,8 %, u dobiti razdoblja 96,7 % i gubitku razdoblja 86,6 %.

**Tablica 28. Financijski rezultati poduzetnika grada Grubišno Polje u 2015. godini – po vrsti vlasništva**

(iznosi u tisućama kuna, udjeli u %)



Opis	Ukupno	Državno		Privatno		Zadružno		Mješovito	
		Iznos	Udjel	Iznos	Udjel	Iznos	Udjel	Iznos	Udjel
Broj poduzetnika	85	3	3,5	76	89,4	6	7,1	-	-
Broj zaposlenih	516	45	8,7	463	89,7	8	1,6	-	-
Ukupan prihod	306.409	7.834	2,6	291.362	95,1	7.214	2,4	-	-
Ukupni rashodi	298.333	8.753	2,9	282.926	94,8	6.654	2,2	-	-
Dobit prije oporezivanja	14.915	1	0,0	14.335	96,1	578	3,9	-	-
Gubitak prije oporezivanja	6.839	920	13,5	5.900	86,3	19	0,3	-	-
Porez na dobit	1.174	-22	-	1.074	91,5	121	10,3	-	-
Dobit razdoblja	13.733	1	0,0	13.275	96,7	457	3,3	-	-
Gubitak razdoblja	6.831	899	13,2	5.914	86,6	19	0,3	-	-
<b>Konsolidirani financ. rezultat – neto dobit ili neto gubitak</b>	<b>6.902</b>	<b>-897</b>	<b>-</b>	<b>7.361</b>	<b>106,7</b>	<b>438</b>	<b>6,3</b>	<b>-</b>	<b>-</b>

Izvor: Fina, Registar godišnjih financijskih izvještaja

Utjecaj državnog te zadružnog sektora vlasništva je daleko manji. Osim poduzetnika iz privatnog vlasništva, neto dobit ostvarena je još kod poduzetnika iz zadružnog vlasništva. Sektor zadružnog vlasništva bilježi udio od 7,1 % u broju poduzetnika, 1,6 % u broju zaposlenih, 2,4 % u ukupnim prihodima, 2,2 % u ukupnim rashodima, te 3,3 % u dobiti razdoblja. Poduzetnici u zadružnom vlasništvu iskazali su neto dobit u iznosu od 438 tisuća kuna.

Negativne financijske rezultate poslovanja grada Grubišno Polje prikazalo je 34,1 % poduzetnika (njih ukupno 29). Prema veličini poduzetnika, svi poduzetnici gubitaši bili su mali poduzetnici, a u terminima vlasništva poduzetnika, zabilježeno je 2 u državnom, 26 u privatnom i 1 u zadružnom vlasništvu s ostvarenim gubitkom.

U skupini poduzetnika u državnom vlasništvu, najveći gubitak ostvarilo je društvo KOMUNALAC d.o.o. u iznosu od 898 tisuća kuna. Među poduzetnicima u zadružnom vlasništvu, najveći gubitak ostvarila je POLJOPRIVREDNA ZADRUGA BILOGORA PAPUK u iznosu od 19 tisuća kuna.

### 3.6. Davatelji i korisnici koncesija sa sjedištem u gradu Grubišno Polje

Registar koncesija jedinstvena je elektronička evidencija ugovora i središnji izvor informacija o svim koncesijama ugovorenim na području Republike Hrvatske, koju vodi Ministarstvo financija. Financijska agencija, na temelju ugovornog odnosa s Ministarstvom financija, obavlja poslove održavanja Registra i upisa podataka iz ugovora i druge propisane dokumentacije.

U Registru se prikupljaju, evidentiraju i pohranjuju podaci iz dokumentacije, upravlja bazom podataka, osigurava dostupnost podacima te osigurava zaštitu baze podataka i arhiviranih dokumenata. U Registru se također vodi evidencija o ugovornim obvezama koje se odnose na avansne uplate te na uplate fiksnoga i varijabilnoga dijela naknade.

Grad Grubišno Polje je u Registru koncesija kao mjesto (lokacija) koncesija evidentiran na 12 aktivnih ugovora o koncesijama.

Bjelovarsko-bilogorska županija davatelj je za 6 aktivnih ugovora o koncesijama za obavljanje javne zdravstvene službe kojima je kao mjesto (lokacija) koncesija evidentiran grad Grubišno Polje

Ministarstvo gospodarstva davatelj je koncesija za 5 aktivnih ugovora o koncesijama kojima je kao mjesto (lokacija) koncesija evidentiran grad Grubišno Polje, a odnose se na koncesiju za eksploataciju plina (1 aktivni ugovor), koncesiju za istraživanje nafte i plina (1 aktivni ugovor), koncesiju za zauzetu površinu odobrenog eksploatacijskog polja (1 aktivni ugovor), koncesiju za eksploataciju mineralnih sirovina (1 aktivni ugovor) i koncesiju za zauzetu površinu odobrenog istražnog prostora (1 aktivni ugovor).



## GRAD GRUBIŠNO POLJE

U Registru koncesije se kao davatelj koncesije za obavljanje djelatnosti radija, kojemu je mjesto (lokacija) koncesije grad Grubišno Polje, pojavljuje i Agencija za elektroničke medije.

Tablica 29. Javni podaci iz ugovora o koncesiji – lokacija grad Grubišno Polje

Naziv davatelja/lokacija koncesije OIB koncesionara - Naziv koncesionara	Vrsta koncesije	Datum početka/datum isteka koncesije	
<b>MINISTARSTVO GOSPODARSTVA/Grad Grubišno Polje</b>			
27759560625	INA d.d..	Koncesija za eksploataciju plina	27.05.1985. 31.12.2035.
27759560625	INA d.d..	Koncesija za eksploataciju mineralnih sirovina	27.05.1985. 31.12.2035.
27759560625	INA d.d..	Koncesija za istraživanje nafte i plina	10.06.2016. 10.06.2021.
27759560625	INA d.d..	Koncesija za zauzetu površinu odobrenog eksploatacijskog polja	01.01.2010. 31.12.2035.
82292688592	PODZEMNO SKLADIŠTE PLINA d.o.o.	Koncesija za zauzetu površinu odobrenog istražnog prostora	01.01.2015. 31.12.2016.
<b>AGENCIJA ZA ELEKTRONIČKE MEDIJE/Grad Grubišno Polje</b>			
98400424121	RADIO GRUBIŠNO POLJE d.o.o.	Koncesija za obavljanje djelatnosti radija	01.01.2008. 01.01.2017.

Izvor: Fina - Registar koncesija

Ministarstvo gospodarstva davatelj je ugovora o koncesiji za zauzetu površinu odobrenog istražnog prostora korisniku koncesije, društvu PODZEMNO SKLADIŠTE PLINA d.o.o. s rokom trajanja ugovora o koncesiji od 01.01.2015. do 31.12.2016. godine i s mjestom (lokacijom) koncesije na području grada Grubišno Polje.

Tablica 30. Javni podaci iz ugovora o koncesiji – PODZEMNO SKLADIŠTE PLINA d.o.o.

<b>Podaci o koncesiji</b>	
OIB davatelja	22413472900
Naziv davatelja	Ministarstvo gospodarstva
Lokacija	Grubišno Polje
OIB koncesionara	82292688592
<b>Naziv koncesionara</b>	<b>PODZEMNO SKLADIŠTE PLINA d.o.o..</b>
Naziv koncesije	Koncesija za površinu odobrenog istražnog prostora Grubišno Polje
Vrsta koncesije	Koncesija za zauzetu površinu odobrenog istražnog prostora
Datum početka	01.01.2015.
Datum isteka	31.12.2016.
<b>Važeći koeficijent za obračun naknade za koncesiju fiksni dio</b>	
Ugovoreni iznos jednogodišnje naknade	480.000,00 kn

Izvor: Fina - Registar koncesija i [Transparentno.hr](http://Transparentno.hr)

Grad Grubišno Polje je kao davatelj koncesija evidentiran u Registru koncesija za ugovor o koncesiji za obavljanje dimnjačarskih poslova (1 aktivni ugovor) kojemu je ujedno i mjesto (lokacija) koncesije grad Grubišno Polje.

Tablica 31. Javni podaci iz ugovora o koncesiji – davatelj koncesija grad Grubišno Polje

Naziv davatelja OIB koncesionara - Naziv koncesionara	Vrsta koncesije	Datum početka/datum isteka koncesije
<b>GRAD GRUBIŠNO POLJE</b>		



Naziv davatelja OIB koncesionara - Naziv koncesionara		Vrsta koncesije	Datum početka/datum isteka koncesije	
26548259188	ELMO d.o.o.	Koncesija za obavljanje dimnjačarskih poslova	01.11.2008.	31.10.2018.

Izvor: Fina - Registar koncesija

U Registru koncesija grad Grubišno Polje je kao davatelj koncesija evidentiran na ugovoru o koncesiji za obavljanje dimnjačarskih poslova korisniku koncesije, društvu ELMO d.o.o. s rokom trajanja ugovora o koncesiji od 01.11.2008. do 31.10.2018. godine te mjestom (lokacijom) koncesije na području grada Grubišno Polje.

**Tablica 32. Javni podaci iz ugovora o koncesiji – ELMO d.o.o.**

Podaci o koncesiji	
OIB davatelja	13918656679
Naziv davatelja	Grad Grubišno Polje
Lokacija	Grubišno Polje
OIB koncesionara	26548259188
<b>Naziv koncesionara</b>	<b>ELMO d.o.o.</b>
Naziv koncesije	Koncesija za obavljanje dimnjačarskih poslova na području grada Grubišno Polje
Vrsta koncesije	Koncesija za obavljanje dimnjačarskih poslova
Datum početka	01.11.2008.
Datum isteka	31.10.2018.
Važeći koeficijent za obračun naknade za koncesiju - fiksni dio	
Ugovoreni iznos jednogodišnje naknade	6.000,00 kn

Izvor: Fina - Registar koncesija i [Transparentno.hr](http://Transparentno.hr)

### 3.7. Neizvršene osnove za plaćanje poslovnih subjekata na području Bjelovarsko-bilogorske županije i grada Grubišno Polje

Zbog neizvršenih osnova za plaćanje, 30. lipnja 2016. godine, u RH bilo je blokirano 32.045 poslovnih subjekata, što je za 23,1 % manje u odnosu na 31. prosinca 2015. godine. Ukupna vrijednost neizvršenih osnova za plaćanje poslovnih subjekata iznosila je 19,2 milijarde kuna, što je za 23,6 % manje nego u prosincu 2015. godine.

U odnosu na stanje godinu dana ranije, riječ je o smanjenju broja blokiranih poslovnih subjekata za 15.130 (32,1 %) i smanjenju njihovih prijavljenih neizvršenih osnova za plaćanje u iznosu od 8,5 milijardi kuna (30,8 %).

**Tablica 33.** Broj blokiranih POSLOVNIH SUBJEKATA<sup>11</sup>, broj zaposlenih i iznos prijavljenih neizvršenih osnova za plaćanje u RH, na dan 30. lipnja 2016. – prema ročnosti (iznosi u tisućama kuna)

Trajanje blokade	Broj blokiranih poslovnih subjekata	Struktura u %	Broj zaposlenih	Struktura u %	Iznos prijavljenih neizvršenih osnova za plaćanje	Struktura u %
do 30 dana	1.707	5,3	4.555	18,4	371.761	1,9
31 – 60 dana	1.142	3,6	1.909	7,7	352.008	1,8
61 – 180 dana	3.318	10,4	3.974	16,0	1.336.394	7,0
181 – 360 dana	3.216	10,0	3.216	13,0	1.928.737	10,0
više od 360 dana	22.662	70,7	11.107	44,9	15.230.338	79,2

<sup>11</sup> Pravne i fizičke osobe koje obavljaju registriranu djelatnost



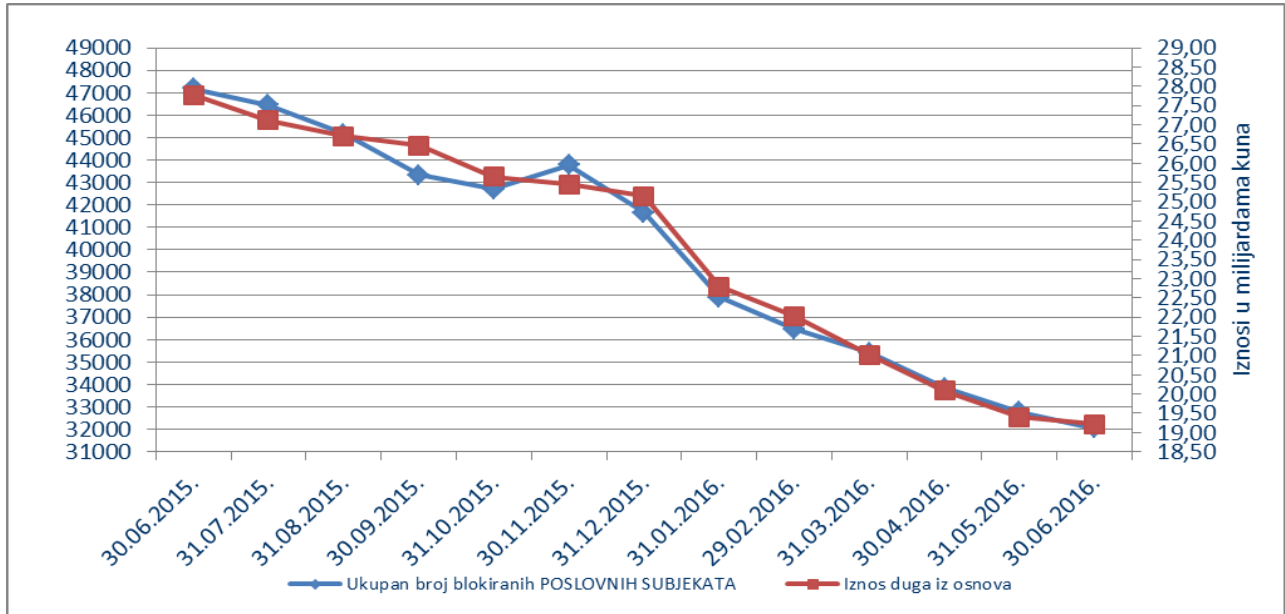
## GRAD GRUBIŠNO POLJE

<b>Ukupno</b>	<b>32.045</b>	<b>100,0</b>	<b>24.761</b>	<b>100,0</b>	<b>19.219.238</b>	<b>100,0</b>
---------------	---------------	--------------	---------------	--------------	-------------------	--------------

Izvor: Fina – obrađeni podaci iz Očevidnika o redosljedu plaćanja

Promatramo li pojavu insolventnosti prema trajanju blokade, u lipnju 2016. godine i dalje dominiraju poslovni subjekti u dugotrajnoj blokadi, kako po broju tako i po iznosu blokade. Više od 70,7 % poslovnih subjekata u blokadi je dužoj od 360 dana, a iznos njihove blokade čini 79,2 % iznosa ukupnoga duga (tablica 33).<sup>12</sup>

**Grafikon 10.** Stanje neizvršenih osnova za plaćanje poslovnih subjekata RH, od 30.6.2015. – 30.6.2016. godine



Izvor: Fina – obrađeni podaci iz Očevidnika o redosljedu plaćanja

Zbog neizvršenih osnova za plaćanje, 30. lipnja 2016. godine, u Bjelovarsko-bilogorskoj su županiji bile blokirane 184 pravne osobe, a ukupna vrijednost njihovih neizvršenih osnova za plaćanje iznosila je 85,8 milijuna kuna.

**Tablica 34.** Broj blokiranih pravnih osoba, broj zaposlenih i iznos prijavljenih neizvršenih osnova za plaćanje, stanje 30.6.2015. i 30.6.2016. – prema ročnosti, u BBŽ i gradu Grubišnom Polju (iznosi u tisućama kn)

Razina	Trajanje blokade u danima	Broj pravnih osoba			Broj zaposlenih			Iznos neizvršenih osnova		
		30.6.15.	30.6.16.	Indeks 16./15.	30.6.15.	30.6.16.	Indeks 16./15.	30.6.15.	30.6.16.	Indeks 16./15.
Bjelovarsko-bilogorska županija	do 30	20	23	115,0	115	134	116,5	1.011	7.927	784,5
	31 – 60	9	13	144,4	8	4	50,0	199	748	376,2
	61 – 180	65	43	66,2	87	49	56,3	11.022	6.901	62,6
	181 – 360	76	14	18,4	112	11	9,8	16.355	4.825	29,5
	preko 360	292	91	31,2	82	45	54,9	165.329	65.367	39,5
	<b>Ukupno</b>	<b>462</b>	<b>184</b>	<b>39,8</b>	<b>404</b>	<b>243</b>	<b>60,1</b>	<b>193.915</b>	<b>85.768</b>	<b>44,2</b>
Grad Grubišno Polje	do 30	1	0	0,0	2	0	0,0	118	0	0,0
	31 – 60	0	0	-	0	0	-	0	0	-
	61 – 180	1	2	200,0	0	0	-	2	1.074	>100,0
	181 – 360	0	1	-	0	1	-	0	2.210	-
	preko 360	14	2	14,3	2	0	0,0	3.217	133	4,1
	<b>Ukupno</b>	<b>160</b>	<b>5</b>	<b>31,3</b>	<b>4</b>	<b>10,0</b>	<b>25,0</b>	<b>3.337</b>	<b>3.417</b>	<b>102,4</b>

Izvor: Fina – obrađeni podaci iz Očevidnika o redosljedu plaćanja

<sup>12</sup> Financijska agencija, Informacija o neizvršenim osnovama za plaćanje poslovnih subjekata i građana za lipanj 2016. godine, objavljeno 29. srpnja 2016. godine na WEB stranici <http://www.fina.hr/Default.aspx?art=12158>



Dominiraju pravne osobe u dugotrajnoj blokadi, kako po broju tako i po iznosu blokade. Pravnih osoba koje su blokirane duže od 360 dana je 91, a ukupna vrijednost njihovih neizvršenih osnova za plaćanje iznosila je 65,4 milijuna kuna (tablica 34). U odnosu na stanje od 30. lipnja 2015. godine, broj blokiranih pravnih osoba u Bjelovarsko-bilogorskoj županiji manji je za 60,2 %, a iznos neizvršenih osnova za plaćanje manji je za 55,8 %.

Zbog neizvršenih osnova za plaćanje, 30. lipnja 2016. godine, u gradu Grubišnom Polju bilo je blokirano 5 pravnih osoba, a ukupna vrijednost njihovih neizvršenih osnova za plaćanje iznosila je 3,4 milijuna kuna. Od ukupno 5 blokiranih pravnih osoba, dvije su blokirane više od 360 dana, a njihove neizvršene osnove za plaćanje iznosile su 133 tisuće kuna (tablica 34.). Jedna pravna osoba blokirana je od 181 – 360 dana i njen dug je najveći te je iznosio 2,2 milijuna kuna. U odnosu na stanje od 30. lipnja 2015. godine, broj ukupno blokiranih pravnih osoba u gradu Grubišnom Polju manji je za 68,7 %, međutim iznos neizvršenih osnova za plaćanje veći je za 2,4 %.

#### 4. FINANCIJSKO STANJE PODUZETNIKA GRADA GRUBIŠNO POLJE

Neto vrijednost imovine poduzetnika grada Grubišno Polje na dan 31.12.2015. godine iznosila je 390,7 milijuna kuna i u odnosu na stanje 31.12.2014. godine bilježi povećanje vrijednosti za 5,9 %. Najveći udjel u imovini poduzetnika grada Grubišno Polje, koji su predali svoje financijske izvještaje za 2015. godinu u Registar godišnjih financijskih izvještaja kojeg vodi Financijska agencija, imaju poduzetnici prerađivačke industrije (49,6 %) i poduzetnici poljoprivrede, šumarstva i ribarstva (20,1 %).

Prema veličini poduzetnika najveći udjel u ukupnoj imovini grada Grubišno Polje imaju mali poduzetnici (64,3 %), dok srednji poduzetnici imaju udjel od 35,7 %.

**Tablica 35. Imovina poduzetnika sa sjedištem u gradu Grubišno Polje prema kriteriju veličine poduzetnika**  
(iznosi u tisućama kuna)

Ukupna imovina			Mali		Srednji		Veliki	
2014.	2015.	Indeks 2015/14.	Iznos	Udjel	Iznos	Udjel	Iznos	Udjel
368.856	390.717	105,9	251.042	64,3	139.675	35,7	-	-

Izvor: Fina, Registar godišnjih financijskih izvještaja

Prema oblicima vlasništva najveći udio u ukupnoj imovini grada Grubišno Polje imaju poduzetnici u privatnom vlasništvu sa 92,4 % udjela u ukupnoj imovini, poduzetnici u državnom sektoru sudjeluju sa 5,6 %, dok poduzetnici iz zadružnog vlasništva sudjeluju s udjelom od 2 %.

Poduzetnici grada Grubišno Polje krajem 2015. godine raspolagali su sa 5,4 % imovine poduzetnika Bjelovarsko-bilogorske županije i svega 0,04 % imovine poduzetnika obveznika poreza na dobit Hrvatske.

Ako je prema teoriji 50:50 najbolji omjer dugotrajne i kratkotrajne imovine, onda je struktura imovine grada Grubišno Polje slična prosjeku Hrvatske i nepovoljnija od prosjeka županije, ali potrebno je pritom uzeti u obzir i strukturu gospodarstva koja uvjetuje i adekvatnu strukturu imovine.

Analiza strukture imovine poduzetnika grada Grubišno Polje sa stanjem krajem 2015. godine pokazuje strukturu u kojoj prevladava dugotrajna imovina s udjelom od 60,2 %, slijedi kratkotrajna imovina s udjelom od 39,7 % te plaćeni troškovi budućeg razdoblja i obračunati prihodi s udjelom od 0,1 %.

**Tablica 36. Struktura imovine poduzetnika grada Grubišno Polje, Bjelovarsko-bilogorske županije i RH - stanje 31.12.2015. godine**  
(iznosi u tisućama kuna, udjeli u %)

Opis	Grad Grubišno Polje		Bjelovarsko-bilogorska županija		Republika Hrvatska	
	Iznos	Udjel	Iznos	Udjel	Iznos	Udjel
Potraživanja za upisani a neplaćeni kapital	0	-	115	0,0	99.876	0,0
Dugotrajna imovina	235.339	60,2	3.926.935	54,0	720.072.116	66,0



Kratkotrajna imovina	154.940	39,7	3.317.161	45,6	359.894.690	33,0
Plaćeni troškovi budućeg razdoblja i obračunati prihodi	438	0,1	26.843	0,4	11.119.312	1,0
<b>Ukupna aktiva</b>	<b>390.717</b>	<b>100,0</b>	<b>7.271.054</b>	<b>100,0</b>	<b>1.091.185.994</b>	<b>100,0</b>

Izvor: Fina, Registar godišnjih financijskih izvještaja

Ako usporedimo strukturu ukupnih izvora sredstava poduzetnika na razini grada Grubišno Polje sa strukturom izvora sredstava poduzetnika na razini Bjelovarsko-bilogorske županije i na razini RH, uočavamo da je ona povoljnija kod grada Grubišno Polje. Naime, vlastitih sredstava – kapitala imali su poduzetnici grada Grubišno Polje 46,7 %, poduzetnici županije 33,8 %, a poduzetnici Hrvatske 37 %.

**Tablica 37. Struktura kapitala i obveza poduzetnika grada Grubišno Polje, Bjelovarsko-bilogorske županije i RH – stanje 31.12.2015. godine** (iznosi u tisućama kuna, udjeli u %)

Opis	Grad Grubišno Polje		Bjelovarsko-bilogorska županija		Republika Hrvatska	
	Iznos	Udjel	Iznos	Udjel	Iznos	Udjel
Kapital i rezerve	182.401	46,7	2.457.074	33,8	403.607.113	37,0
Rezerviranja	504	0,1	31.395	0,4	14.371.396	1,3
Dugoročne obveze	70.087	17,9	1.552.197	21,3	278.624.315	25,5
Kratkoročne obveze	116.171	29,7	2.754.199	37,9	346.847.290	31,8
Odgođeno plaćanje troškova i prihod budućeg razdoblja	21.555	5,5	476.189	6,5	47.735.881	4,4
<b>Ukupna pasiva</b>	<b>390.717</b>	<b>100,0</b>	<b>7.271.054</b>	<b>100,0</b>	<b>1.091.185.994</b>	<b>100,0</b>

Izvor: Fina, Registar godišnjih financijskih izvještaja

Poduzetnici grada Grubišno Polje pokrivali su 46,7 % ukupne imovine vlastitim sredstvima - kapitalom i rezervama, udjel kratkoročnih obveza bio je 29,7 %, dugoročne obveze imale su udjel od 17,9 % u ukupnim izvorima financiranja, odgođeno plaćanje troškova i prihod budućeg razdoblja 5,5 %, te rezerviranja 0,1 % udjela.

#### 4.1. Financijski pokazatelji uspješnosti poslovanja poduzetnika grada Grubišno Polje u 2015.

Poslovne rezultate (ukupan prihod, ukupan rashod, dobit prije oporezivanja, dobit razdoblja itd.) pojedinog poduzetnika pratimo iz godišnjeg financijskog izvještaja, a zbirne rezultate poduzetnika pratimo prema pretežitoj djelatnosti u kojima su poduzetnici registrirani, odnosno u kojoj ostvaruju najveću novostvorenu vrijednost. Temeljem tih financijskih podataka utvrđuje se i uspjeh ili neuspjeh poslovanja u nekoj poslovnoj godini kako za pojedinog poduzetnika, tako i za grupaciju poduzetnika (djelatnosti).

Poslovne rezultate možemo mjeriti i izvedenim pokazateljima, stavljanjem u odnos određenih podataka iz godišnjih financijskih izvještaja. Na taj način moguće je utvrditi npr. produktivnost po zaposlenom za poduzetnika, produktivnost za njegovu grupaciju, (djelatnost) i utvrditi njegov položaj u odnosu na prosjek grupacije i komparirati ga s drugim poduzetnicima iste branše.

U ovom prilogu izvedeno je više vrsta financijskih pokazatelja za sve poduzetnike grada Grubišno Polje za 2015. i 2014. godinu koji daju aproksimaciju poslovanja i nisu u potpunosti usporedivi s takvim pokazateljima drugih gradova ili općina i županija zbog različite strukture gospodarstva. Međutim, njihova uporaba ima smisla kad se uspoređuje poslovanje dvaju razdoblja (kad se bitno ne mijenja struktura gospodarstva grada Grubišno Polje).

**Tablica 38. Pokazatelji produktivnosti, ekonomičnosti i rentabilnosti poslovanja poduzetnika grada Grubišno Polje, Bjelovarsko-bilogorske županije i RH** (iznosi u kunama i %)

Opis	Grad		Županija		Republika Hrvatska	
	2014.	2015.	2014.	2015.	2014.	2015.





Opis	Grad		Županija		Republika Hrvatska	
	2014.	2015.	2014.	2015.	2014.	2015.
1. Produktivnost rada – ukupan prihod po zaposlenom u kunama	549.070	593.816	486.514	513.364	751.039	762.771
2. Produktivnost rada – neto dobit/gubitak po zaposlenom u kunama	-1.324	13.376	9.628	9.058	10.577	20.439
3. Ekonomičnost poslovanja	100,05	102,71	102,53	102,32	102,11	103,68
4. Rentabilnost prometa u % (bruto)	0,05	2,64	2,47	2,27	2,06	3,55
5. Rentabilnost ukupne imovine u % (bruto)	0,04	2,07	2,28	2,26	1,19	2,08
6. Rentabilnost vlastitog kapitala u %	-0,45	3,77	5,49	5,12	2,23	4,10

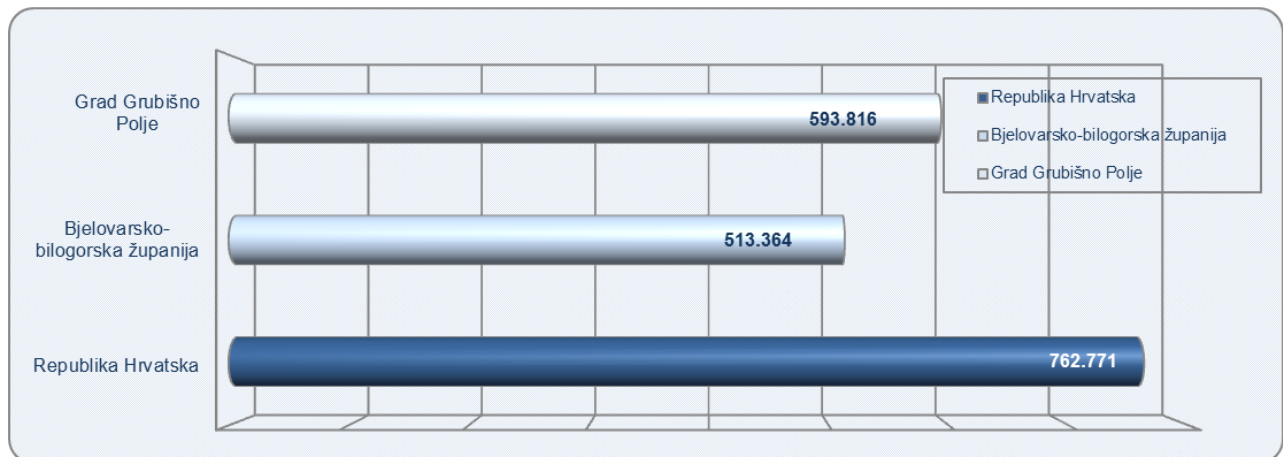
Izvor: Fina, Registar godišnjih financijskih izvještaja

Promatramo li izvedene financijske pokazatelje uspješnosti poslovanja u 2015. godini u odnosu na 2014. godinu, možemo zaključiti da je 2015. godina bila uspješnija od prethodne 2014. godina za poduzetnike grada Grubišno Polje. Poduzetnici Bjelovarsko-bilogorske županije ostvarili su nešto lošije financijske rezultate, a poduzetnici Hrvatske bolje su poslovali nego godinu dana ranije. Iz analiziranih podataka vidno je da je u 2015. godini na razini svih poduzetnika grada Grubišno Polje ostvarena neto dobit, dok je prethodne 2014. ostvaren neto gubitak. Na razini poduzetnika Bjelovarsko-bilogorske županije ostvarena je neto dobit koja je smanjena u odnosu na prethodnu 2014. godinu za 3 %, dok je na razini poduzetnika Hrvatske neto dobit povećana za 100,2 % u odnosu na prethodnu godinu.

Poduzetnici grada Grubišno Polje u 2015. godini povećali su sve analizirane pokazatelje, kao i poduzetnici Hrvatske, dok su poduzetnici Bjelovarsko-bilogorske županije jedino povećali produktivnost mjerenu ukupnim prihodom po zaposlenom za 26.850 kn, a ostali financijski pokazatelji su neznatno smanjeni u odnosu na 2014. godinu.

**Grafikon 9. Produktivnost rada poduzetnika (mjerena ukupnim prihodom po zaposlenom) grada Grubišno Polje, Bjelovarsko-bilogorske županije i RH, u 2015.**

(iznosi u kunama)



Izvor: Fina, Registar godišnjih financijskih izvještaja

Prema kriteriju produktivnosti među prvih 5 poduzetnika nalaze se mali poduzetnici, s tim da je uvjerljivo najbolji poduzetnik SAM CRO d.o.o. sa 18 zaposlenih, čija je pretežita djelatnost G (46.73) – Trgovina na veliko drvom, građevinskim materijalom i sanitarnom opremom.

**Tablica 39. Rang prema kriteriju produktivnosti u 2015. – TOP 5 poduzetnika u gradu Grubišno Polje**

(iznosi u kunama)

Rang	OIB	Naziv	Produktivnost	Koeficijent opće likvidnosti	Novostvorena vrijednost
1.	22800253557	SAM CRO d.o.o.	2.228.553	40,69	7.576.946



Rang	OIB	Naziv	Produktivnost	Koeficijent opće likvidnosti	Novostvorena vrijednost
2.	72924335589	OPG IGOR BOŠTIK	2.039.944	0,27	968.439
3.	56367249591	BIOKOR d.o.o.	1.997.056	0,13	216.446
4.	19782424954	TEHNOS d.o.o.	1.701.619	3,67	333.704
5.	79889758153	LJEKARNA ANKICA LEVATIĆ	1.170.734	1,54	660.500

Izvor: Fina, servis info.BIZ - Rangiranje poslovnih subjekata

Na rang listi 5 poduzetnika grada Grubišno Polje prema kriteriju novostvorene vrijednosti u 2015. godini, na prvom mjestu je srednji poduzetnik, ZDENKA – MLIJEČNI PROIZVODI d.o.o. sa 172 zaposlena, čija je pretežita djelatnost C (10.51) – Djelatnosti mljekara i proizvođača sira. Preostala četiri su mali poduzetnici (tablica 40).

**Tablica 40. Rang prema kriteriju novostvorene vrijednosti u 2015. – TOP 5 poduzetnika u gradu Grubišno Polje** (iznosi u kunama)

Rang	OIB	Naziv	Novostvorena vrijednost	Koeficijent opće likvidnosti	Produktivnost
1.	45651553790	ZDENKA - MLIJEČNI PROIZVODI d.o.o.	35.241.191	1,91	883.444
2.	22800253557	SAM CRO d.o.o.	7.576.946	40,69	2.228.553
3.	35460243768	ZDENAČKA FARMA d.o.o.	6.063.040	0,32	670.993
4.	71895953297	KOMUNALAC D.O.O.	4.594.104	2,88	180.386
5.	34939705288	AUTOPRIJEVOZNIK DAVOR HEROUT	2.138.982	1,81	509.316

Izvor: Fina, servis info.BIZ - Rangiranje poslovnih subjekata

## 5. OSTALE VRSTE POSLOVNIH SUBJEKATA U GRADU GRUBIŠNO POLJE

Osim poduzetnika, obveznika poreza na dobit, u gradu Grubišno Polje sjedište ima 7 proračunskih korisnika, 28 neprofitnih organizacija i 2 obrtnika<sup>13</sup>, (obrtnici obveznici poreza na dobit, čiji su rezultati uključeni u rezultate poduzetnika grada Grubišno Polje u 2015. godini, jer je riječ o obveznicima sastavljanja godišnjeg financijskog izvještaja). Podaci o obrtnicima u sustavu poreza na dohodak i njihovom financijskom poslovanju, na pojedinačnoj, ali ni na agregiranoj razini nisu raspoloživi. Naime, obrtnici, obveznici poreza na dohodak, financijske rezultate poslovanja iskazuju jedino u prilogu uz prijavu poreza na dohodak, koju predaju Ministarstvu financija, Poreznoj upravi, ali isti nisu javno dostupni. Pregled obrtnika, obveznika poreza na dohodak dostupan je na stranicama obrtnog registra (<http://or.minpo.hr/pretraga.htm>).

**Tablica 41. Proračunski korisnici u gradu Grubišno Polje**

OIB	Naziv	Mjesto	NKD 2007	Opis	Br. zaposl.
15783880733	DJEČJI VRTIĆ TRATINČICA	Grubišno Polje	8510	Predškolsko obrazovanje	18
93951642889	OSNOVNA ŠKOLA IVANA NEPOMUKA JEMERŠIĆA	Grubišno Polje	8520	Osnovno obrazovanje	57
38262652049	CENTAR ZA POMOĆ U KUĆI GRADA GRUBIŠNOGA POLJA	Grubišno Polje	8810	Djelatnosti socijalne skrbi bez smještaja za starije osobe i osobe s invaliditetom	9
35152442882	SREDNJA ŠKOLA BARTOLA KAŠIĆA GRUBIŠNO POLJE	Grubišno Polje	8532	Tehničko i strukovno srednje obrazovanje	50
13211184887	CENTAR ZA KULTURU I INFORMIRANJE DR. FRANJO TUĐMAN	Grubišno Polje	8559	Ostalo obrazovanje i poučavanje, d. n.	4
37076752996	GRADSKA KNJIŽNICA MATO LOVRAK	Grubišno Polje	9101	Djelatnosti knjižnica i arhiva	1
13918656679	GRAD GRUBIŠNO POLJE	Grubišno Polje	8411	Opće djelatnosti javne uprave	73

<sup>13</sup> Pekara Klas, vl. Nikol Kajtazi i Autoprijevoznik Davor Herout



## GRAD GRUBIŠNO POLJE

OIB	Naziv	Mjesto	NKD 2007	Opis	Br. zaposl.
<b>UKUPNO</b>					<b>212</b>

Izvor: Fina, FI proračuna i proračunskih korisnika

Kod 7 proračunskih korisnika bilo je 212 zaposlenih, što je u prosjeku 30,3 zaposlenih po proračunskom korisniku. Za usporedbu kod 85 poduzetnika bilo je 516 zaposlenih što je u prosjeku 6,1 zaposlenih po poduzetniku. Proračunski korisnik sa najviše zaposlenih je Grad Grubišno Polje, 70 zaposlenih (udio u broju zaposlenih kod proračunskih korisnika u Grubišnom Polju 33 %). Za usporedbu, poduzetnici sa najviše zaposlenih su Zdenka mliječni proizvodi d.o.o.sa 172, Komunalac d.o.o. sa 41, Zdenačka farma d.o.o. sa 30 i Isabela d.o.o. sa 25 zaposlenih, što je ukupno 268 radnika i čini udio od 51,9 % u ukupnom broju zaposlenih kod poduzetnika u Grubišnom Polju.

U gradu Grubišno Polje u 2015. godini bilo je ukupno 28 neprofitnih organizacija koje su registrirane u tri djelatnosti Q–Djelatnosti zdravstvene zaštite i socijalne skrbi, R–Umjetnost, zabava i rekreacija i S-Ostale uslužne djelatnosti. Najviše neprofitnih organizacija registrirano je u ostalim uslužnim djelatnostima, njih 19. Ostvarili su prihode od 2,3 milijuna kuna što je 63,2 % prihoda svih djelatnosti i povećanje od 23,5 % u odnosu na 2014. godinu. Njihovi ukupni rashodi iznosili su također 2,3 milijuna kuna u 2015. godini što je povećanje od 20,5 % i predstavlja 63,3 % rashoda svih neprofitnih organizacija u gradu Grubišno Polje.

**Tablica 42. Prihodi i rashodi neprofitnih organizacija po djelatnostima u gradu Grubišno Polje u 2015. godini**  
(iznosi u kunama)

Područje djelatnosti	Broj NO	Broj zaposl.	Prihodi			Rashodi		
			2014.	2015.	Indeks '15/'14	2014.	2015.	Indeks '15/'14
Q. Djelatnosti zdravstvene zaštite i socijalne skrbi	3	2	324.623	408.582	125,9	347.503	404.038	116,3
R. Umjetnost, zabava i rekreacija	6	0	991.182	950.444	95,9	966.658	943.990	97,7
S. Ostale uslužne djelatnosti	19	2	1.888.298	2.331.279	123,5	1.927.444	2.323.351	120,5
<b>Ukupno</b>	<b>28</b>	<b>4</b>	<b>3.204.103</b>	<b>3.690.305</b>	<b>115,2</b>	<b>3.241.605</b>	<b>3.671.379</b>	<b>113,3</b>

Izvor: Fina, FI neprofitnih organizacija

Udio neprofitnih organizacija u gradu Grubišno Polje u ukupnome broju neprofitnih organizacija koje vode dvojno knjigovodstvo na području Republike Hrvatske (14.556) je 0,2 %, njihov udio u ukupno ostvarenim prihodima i rashodima neprofitnih organizacija u RH je 0,03 %.

Od ukupno 48 banaka, štednih banaka i stambenih štedionica u Hrvatskoj, u 2015. godini samo njih 23 su poslovale s dobiti, dok ih je 25 godinu završilo s gubitkom. Na agregiranoj razini u 2015. godini banke, štedne banke i stambene štedionice ostvarile su neto gubitak od 4,3 milijarde kuna, dok su prethodne 2014. godine ostvarile neto dobit od 1,9 milijardi kuna.



### Zaključak

Poduzetnici grada Grubišno Polje, obveznici poreza na dobit bez banaka, osiguravajućih društava i drugih financijskih institucija u 2015. godini poslovali su znatno bolje u odnosu na prethodnu godinu i ostvarili neto dobit u iznosu od 6,9 milijuna kuna. Dobit razdoblja ostvarilo je 56 poduzetnika, dok je gubitak razdoblja iskazan kod 29 poduzetnika.

Na području grada Grubišno polje najveći broj poduzetnika evidentan je u djelatnosti poljoprivreda, šumarstvo i ribarstvo, trgovini na veliko i malo i prerađivačkoj industriji. Poduzetnici iz prerađivačke industrije zapošljavaju najveći broj zaposlenika, njih 268 što je 51,9 % od ukupno zaposlenih u gradu Grubišno Polje. Na drugom mjestu po broju zaposlenih nalaze se poduzetnici trgovine na veliko i malo (57 zaposlenih ili 11 %), a na trećem mjestu su poduzetnici djelatnosti poljoprivrede, šumarstva i ribarstva (47 zaposlenih ili 9,1 %). U 2015. godini u gradu Grubišno Polje broj zaposlenih smanjio se za 0,2 %.

Od ukupno 23 grada i općine Bjelovarsko-bilogorske županije, prema ostvarenoj neto dobiti grad Grubišno Polje je na 4. mjestu, a od 556 gradova i općina Republike Hrvatske zauzeo je 158. mjesto.

U gradu Grubišno Polje u 2015. godini nije bilo poduzetnika mješovitog sektora vlasništva. U sektoru privatnog vlasništva ostvarena je neto dobit (7,4 milijuna kuna). Kod poduzetnika u zadružnom vlasništvu je također iskazana neto dobit (438 tisuća kuna), dok je u državnom vlasništvu iskazan neto gubitak od 897 tisuća kuna.

Značajnu ulogu u rezultatima poslovanja grada Grubišno Polje imala su dva poduzetnika. Srednji poduzetnik ZDENKA – MLIJEČNI PROIZVODI d.o.o., koji je 2015. godinu završilo sa 6,7 milijuna kuna neto dobiti i mali poduzetnik SAM CRO d.o.o. sa ostvarenih 3,9 milijuna kuna neto dobiti.

U ostvarivanju ukupnih rezultata poslovanja prema oblicima vlasništva, dominantnu ulogu imali su poduzetnici u privatnom sektoru, promatrajući podatke prema veličinama, najbolje su poslovali srednji poduzetnici, a prema djelatnostima poduzetnici iz prerađivačke industrije.

Promatramo li izvedene financijske pokazatelje uspješnosti poslovanja u 2015. godini u odnosu na 2014. godinu, može se zaključiti da je 2015. godina bila mnogo uspješnija za poduzetnike grada Grubišno Polje. Povećani su njihovi pokazatelji produktivnosti, ekonomičnosti i rentabilnosti poslovanja.



## Prilog 1. Rang liste poduzetnika grada Grubišno Polje prema podacima iz GFI-a za 2015. g.

Tablica 43. Rang lista prvih deset poduzetnika prema broju zaposlenih u gradu Grubišno Polje u 2015.

Rang	OIB	Naziv	Zaposleni (sati rada)	Prosječna mjesečna neto plaća
1.	45651553790	ZDENKA - MLIJEČNI PROIZVODI D.O.O.	172	4.059
2.	71895953297	KOMUNALAC D.O.O.	41	3.682
3.	35460243768	ZDENAČKA FARMA D.O.O.	30	3.475
4.	75711913827	ISABELA D.O.O.	25	3.191
5.	22800253557	SAM CRO D.O.O.	18	7.120
6.	54093788682	PEKARA KLAS VL.NIKOL KAJTAZI	16	2.323
7.	26548259188	ELMO D.O.O.	15	2.387
8.	34939705288	AUTOPRIJEVOZNIK DAVOR HEROUT	12	3.207
9.	19504870273	PRIMA TEHNIČAR D.O.O.	12	2.433
10.	47525082077	CORMORAN D.O.O.	12	2.833
<b>Ukupno 10 najvećih prema broju zaposlenih</b>			<b>353</b>	<b>3.784</b>

Izvor: Fina, Registar godišnjih financijskih izvještaja

Tablica 44. Rang lista prvih deset poduzetnika prema ukupnom prihodu u gradu Grubišno Polje u 2015.

Rang	OIB	Naziv	Oblik vlasništva	Prihod (u tisućama kuna)
1.	45651553790	ZDENKA - MLIJEČNI PROIZVODI D.O.O.	22	151.952
2.	22800253557	SAM CRO D.O.O.	21	40.114
3.	35460243768	ZDENAČKA FARMA D.O.O.	22	20.130
4.	71895953297	KOMUNALAC D.O.O.	11	7.396
5.	20762727811	POLJOPRIVREDNA ZADRUGA ZRNO	31	6.302
6.	34939705288	AUTOPRIJEVOZNIK DAVOR HEROUT	21	6.112
7.	23851651987	COLOR TEHNA D.O.O.	21	4.736
8.	79889758153	LJEKARNA ANKICA LEVATIĆ	21	4.683
9.	50438085408	OPG SABO VLADO	21	4.382
10.	35259519360	SPEKTRA D.O.O.	21	4.369
<b>Ukupno 10 najvećih prema ukupnom prihodu</b>				<b>250.175</b>

Izvor: Fina, Registar godišnjih financijskih izvještaja

Tablica 45. Rang lista prvih deset poduzetnika prema dobiti razdoblja u gradu Grubišno Polje u 2015.

Rang	OIB	Naziv	Veličina	Dobit (u tisućama kuna)
1.	45651553790	ZDENKA - MLIJEČNI PROIZVODI D.O.O.	Srednje veliki	6.651
2.	22800253557	SAM CRO D.O.O.	Mali	3.946
3.	90772405305	ZELK D.O.O.	Mali	816
4.	20762727811	POLJOPRIVREDNA ZADRUGA ZRNO	Mali	428
5.	34939705288	AUTOPRIJEVOZNIK DAVOR HEROUT	Mali	394
6.	26548259188	ELMO D.O.O.	Mali	261
7.	50438085408	OPG SABO VLADO	Mali	154
8.	79889758153	LJEKARNA ANKICA LEVATIĆ	Mali	144
9.	26479755635	L&D SOFT D.O.O.	Mali	108
10.	75711913827	ISABELA D.O.O.	Mali	99

**Ukupno 10 najvećih prema dobiti razdoblja****13.000**

Izvor: Fina, Registar godišnjih financijskih izvještaja

**Tablica 46. Rang lista prvih deset poduzetnika prema gubitku razdoblja u gradu Grubišno Polje u 2015. g.**

(u tisućama kuna)

Rang	OIB	Naziv	Broj zaposlenih	Gubitak razdoblja	Temeljni kapital
1.	35460243768	ZDENAČKA FARMA D.O.O.	30	2.120	29.520
2.	62165489287	LATERES GRADNJA D.O.O.	1	1.261	591
3.	71895953297	KOMUNALAC D.O.O.	41	898	18.884
4.	56367249591	BIOKOR D.O.O.	1	803	9.750
5.	07452245764	GEO GRAĐENJE D.O.O. U STEČAJU	0	520	20
6.	03408544016	PRERADA ŽITARICA D.O.O.	11	408	23.121
7.	87776455558	VETERINARSKA STANICA D.O.O.	7	265	1.238
8.	14523427957	RIZMAN D.O.O.	4	163	16
9.	16195924399	AHAC D.O.O.	4	111	18
10.	38857892055	PIONI D.O.O.	0	61	20
<b>Ukupno 10 najvećih prema gubitku razdoblja</b>			<b>99</b>	<b>6.610</b>	<b>83.177</b>

Izvor: Fina, Registar godišnjih financijskih izvještaja

**Tablica 47. Rang lista prvih deset poduzetnika prema izvozu u gradu Grubišno Polje u 2015. (u tisućama kuna)**

Rang	OIB	Naziv	NKD	Izvoz
1.	45651553790	ZDENKA - MLIJEČNI PROIZVODI D.O.O.	1051 Djelatnosti mljekara i proizvođača sira	28.867
2.	20762727811	POLJOPRIVREDNA ZADRUGA ZRNO	0111 Uzgoj žitarica (osim riže), mahunarki i uljanog sjemena	2.052
3.	33950101436	ENERGOPELET D.O.O.	3511 Proizvodnja električne energije	1.468
4.	90772405305	ZELK D.O.O.	7490 Ostale stručne, znanstvene i tehničke djelatnosti, d. n.	1.081
5.	56367249591	BIOKOR D.O.O.	3511 Proizvodnja električne energije	1.009
6.	19782424954	TEHNOS D.O.O.	4661 Trgovina na veliko poljoprivrednim strojevima, opremom i priborom	571
7.	22800253557	SAM CRO D.O.O.	4673 Trgovina na veliko drvom, građevinskim materijalom i sanitarnom opremom	520
8.	26548259188	ELMO D.O.O.	4321 Elektroinstalacijski radovi	447
9.	36699107016	METIDA DOO	7112 Inženjerstvo i s njim povezano tehničko savjetovanje	0
10.	94234698820	GOTTSTEIN DOO	1413 Proizvodnja ostale vanjske odjeće	0
<b>Ukupno 10 najvećih prema veličini izvoza</b>				<b>36.015</b>

Izvor: Fina, Registar godišnjih financijskih izvještaja<sup>14</sup>

## Oznake vlasništva

11	Državno vlasništvo (javno, komunalno i slično)	22	Privatno nakon pretvorbe
12	Državno u procesu pretvorbe	31	Zadružno vlasništvo (zadruga)
13	Državno, pretvorba još nije započela	41	Mješovito vlasništvo s preko 50 % privatnog kapitala
21	Privatno od osnivanja	42	Mješovito vlasništvo s preko 50 % državnog kapitala

<sup>14</sup> Pojedinačni godišnji financijski izvještaji (GFI) poduzetnika i druga propisana dokumentacija sastavljena i predana u Registar u svrhu javne objave, javno je objavljena i besplatno je dostupna na stranici [RGFI – javna objava](#) za razdoblje 2008.-2015. godine. Za male poduzetnike Bilanca i RDG objavljeni su u skraćenom obliku, a za srednje i velike poduzetnike kao cjeloviti dokumenti. GFI sastavljeni za statističke i dr. potrebe, od 2002. do 2015. godine te cjeloviti GFI izvještaji svih poduzetnika (neovisno o veličini), sastavljeni u svrhu javne objave, za razdoblje od 2008. do 2015. godine dostupni su u Fini, putem WEB servisa, na Fininim šalterima, e-poštom, telefaksom i poštom, sve uz naknadu.



## GRAD GRUBIŠNO POLJE

Popis srednjih obveznika predaje GFI-a, sa sjedištem u gradu Grubišno Polje u 2015. godini

(iznosi u kunama)

OIB	Naziv poduzetnika	Pretežita djelatnost	Broj zaposlenih		Ukupan prihod		Dobit razdoblja		Gubitak razdoblja		Izvoz	
			2014.	2015.	2014.	2015.	2014.	2015.	2014.	2015.	2014.	2015.
45651553790	ZDENKA - MLIJEČNI PROIZVODI D.O.O.	10.51 Djelatnosti mljekara i proizvođača sira	159	172	129.741.957	151.952.446	0	6.651.100	4.172.396	0	29.543.727	28.867.450



**Prilog 3. Zbrojni podaci za 85 poduzetnika grada Grubišno Polje za 2015. godinu**

GODIŠNJI FINACIJSKI IZVJEŠTAJ PODUZETNIKA					
Kumulativni izvještaj za 2015. godinu					
Županija: Bjelovarsko-bilogorska, grad Grubišno Polje					
			Prethodna godina	Tekuća godina	Indeks
	Broj zaposlenih na kraju razdoblja		531	530	99,8
	Broj zaposlenih prema satima rada		517	516	99,8
<b>Iznosi u kunama</b>					
Ozn.	BILANCA - AKTIVA	AOP	Prethodna godina	Tekuća godina	Indeks 02/01
A)	POTRAŽIVANJA ZA UPISANI A NEUPLAĆENI KAPITAL	1	317	317	100,0
B)	DUGOTRAJNA IMOVINA (003+010+020+029+033)	2	219.712.128	235.339.140	107,1
I.	NEMATERIJALNA IMOVINA (004 do 009)	3	1.120.704	939.627	83,8
1.	Izdaci za razvoj	4	0	0	-
2.	Koncesije, patenti, licencije, robne i uslužne marke, softver i ostala prava	5	930.289	746.282	80,2
3.	Goodwill	6	0	0	-
4.	Predujmovi za nabavu nematerijalne imovine	7	0	0	-
5.	Nematerijalna imovina u pripremi	8	0	0	-
6.	Ostala nematerijalna imovina	9	190.415	193.345	101,5
II.	MATERIJALNA IMOVINA (011 do 019)	10	217.360.076	233.014.115	107,2
1.	Zemljište	11	20.080.031	21.025.731	104,7
2.	Građevinski objekti	12	95.279.344	92.024.278	96,6
3.	Postrojenja i oprema	13	51.964.187	48.964.686	94,2
4.	Alati, pogonski inventar i transportna imovina	14	11.630.167	12.079.700	103,9
5.	Biološka imovina	15	9.291.409	9.326.601	100,4
6.	Predujmovi za materijalnu imovinu	16	589.145	14.340.427	>>100
7.	Materijalna imovina u pripremi	17	27.892.095	34.596.038	124,0
8.	Ostala materijalna imovina	18	180.055	203.011	112,7
9.	Ulaganje u nekretnine	19	453.643	453.643	100,0
III.	DUGOTRAJNA FINACIJSKA IMOVINA (021 do 028)	20	950.624	1.104.056	116,1
1.	Udjeli (dionice) kod povezanih poduzetnika	21	0	738.050	-
2.	Dani zajmovi povezanim poduzetnicima	22	11.330	11.330	100,0
3.	Sudjelujući interesi (udjeli)	23	554.400	0	0,0
4.	Zajmovi dani poduzetnicima u kojima postoje sudjelujući interesi	24	0	0	-
5.	Ulaganja u vrijednosne papire	25	0	0	-
6.	Dani zajmovi, depoziti i slično	26	355.582	232.641	65,4
7.	Ostala dugotrajna financijska imovina	27	29.312	122.035	416,3
8.	Ulaganja koja se obračunavaju metodom udjela	28	0	0	-
IV.	POTRAŽIVANJA (030 do 032)	29	280.724	281.342	100,2
1.	Potraživanja od povezanih poduzetnika	30	0	0	-
2.	Potraživanja po osnovi prodaje na kredit	31	0	0	-
3.	Ostala potraživanja	32	280.724	281.342	100,2
V.	ODGOĐENA POREZNA IMOVINA	33	0	0	-
C)	KRA TKOTRAJNA IMOVINA (035+043+050+058)	34	148.930.843	154.939.505	104,0
I.	ZALIHE (036 do 042)	35	49.882.851	55.269.187	110,8
1.	Sirovine i materijal	36	15.977.624	13.680.071	85,6
2.	Proizvodnja u tijeku	37	5.687.645	5.272.035	92,7
3.	Gotovi proizvodi	38	7.683.319	13.041.887	169,7
4.	Trgovačka roba	39	19.082.908	21.454.360	112,4
5.	Predujmovi za zalihe	40	526.045	951.057	180,8
6.	Dugotrajna imovina namijenjena prodaji	41	0	0	-
7.	Biološka imovina	42	925.310	869.777	94,0
II.	POTRAŽIVANJA (044 do 049)	43	78.576.374	72.657.747	92,5

1.	Potraživanja od povezanih poduzetnika	44	2.161.451	2.251.159	104,2
2.	Potraživanja od kupaca	45	67.681.566	62.221.948	91,9
3.	Potraživanja od sudjelujućih poduzetnika	46	229.041	613.445	267,8
4.	Potraživanja od zaposlenika i članova poduzetnika	47	508.245	1.071.469	210,8
5.	Potraživanja od države i drugih institucija	48	3.932.035	3.436.299	87,4
6.	Ostala potraživanja	49	4.064.036	3.063.427	75,4
III.	KRATKOTRAJNA FINANCIJSKA IMOVINA (051 do 057)	50	5.545.312	5.050.414	91,1
1.	Udjeli (dionice) kod povezanih poduzetnika	51	0	0	-
2.	Dani zajmovi povezanim poduzetnicima	52	3.006.148	1.417.277	47,1
3.	Sudjelujući interesi (udjeli)	53	0	0	-
4.	Zajmovi dani poduz. u kojima postoje sudjelujući interesi	54	209.000	0	0,0
5.	Ulaganja u vrijednosne papire	55	0	0	-
6.	Dani zajmovi, depoziti i slično	56	2.312.610	3.619.753	156,5
7.	Ostala financijska imovina	57	17.554	13.384	76,2
IV.	NOVAC U BANC I BLAGAJNI	58	14.926.306	21.962.157	147,1
D)	PLAĆENI TROŠKOVI BUDUĆEG RAZDOBLJA I OBRAČUNATI PRIHODI	59	212.588	438.035	206,0
E)	UKUPNO AKTIVA (001+002+034+059)	60	368.855.876	390.716.997	105,9
F)	IZVANBILANČNI ZAPISI	61	1.576.497	1.666.088	105,7
<b>Ozn.</b>	<b>BILANCA - PASIVA</b>	<b>AOP</b>	<b>Prethodna godina</b>	<b>Tekuća godina</b>	<b>Indeks 02/01</b>
A)	KAPITAL I REZERVE (063+064+065+071+072+075+078)	62	152.532.366	182.400.500	119,6
I.	TEMELJNI (UPISANI) KAPITAL	63	149.426.308	173.609.803	116,2
II.	KAPITALNE REZERVE	64	2.895.449	3.602.019	124,4
III.	REZERVE IZ DOBITI (066+067-068+069+070)	65	338.922	120.664	35,6
1.	Zakonske rezerve	66	2.499	4.652	186,2
2.	Rezerve za vlastite dionice	67	85.260	85.260	100,0
3.	Vlastite dionice i udjeli (odbitna stavka)	68	0	0	-
4.	Statutarne rezerve	69	30.363	30.752	101,3
5.	Ostale rezerve	70	220.800	0	0,0
IV.	REVALORIZACIJSKE REZERVE	71	30.995.465	30.556.178	98,6
V.	ZADRŽANA DOBIT ILI PRENESENI GUBITAK (073-074)	72	-30.439.148	-32.389.936	106,4
1.	Zadržana dobit	73	34.290.087	38.721.623	112,9
2.	Preneseni gubitak	74	64.729.235	71.111.559	109,9
VI.	DOBIT ILI GUBITAK POSLOVNE GODINE (076-077)	75	-684.630	6.901.772	-1.008,1
1.	Dobit poslovne godine	76	6.605.405	13.733.092	207,9
2.	Gubitak poslovne godine	77	7.290.035	6.831.320	93,7
VII.	MANJINSKI INTERES	78	0	0	-
B)	REZERVIRANJA (080 do 082)	79	481.149	504.050	104,8
1.	Rezerviranja za mirovine, otpremnine i slične obveze	80	0	0	-
2.	Rezerviranja za porezne obveze	81	0	102.418	-
3.	Druga rezerviranja	82	481.149	401.632	83,5
C)	DUGOROČNE OBVEZE (084 do 092)	83	68.140.237	70.087.043	102,9
1.	Obveze prema povezanim poduzetnicima	84	248.451	5.180.194	>>100
2.	Obveze za zajmove, depozite i slično	85	4.466.919	3.933.574	88,1
3.	Obveze prema bankama i drugim financijskim institucijama	86	61.450.879	59.178.040	96,3
4.	Obveze za predujmove	87	0	0	-
5.	Obveze prema dobavljačima	88	1.014.192	901.871	88,9
6.	Obveze po vrijednosnim papirima	89	0	0	-
7.	Obveze prema poduzetnicima u kojima postoje sudjelujući interesi	90	0	0	-
8.	Ostale dugoročne obveze	91	493.191	448.573	91,0
9.	Odgođena porezna obveza	92	466.605	444.791	95,3
D)	KRATKOROČNE OBVEZE (094 do 105)	93	124.864.998	116.170.643	93,0
1.	Obveze prema povezanim poduzetnicima	94	34.150.372	32.792.881	96,0
2.	Obveze za zajmove, depozite i slično	95	10.487.435	12.101.480	115,4
3.	Obveze prema bankama i drugim financijskim institucijama	96	28.538.089	16.341.573	57,3
4.	Obveze za predujmove	97	1.430.422	2.551.544	178,4

5.	Obveze prema dobavljačima	98	39.412.009	41.617.900	105,6
6.	Obveze po vrijednosnim papirima	99	0	0	-
7.	Obveze prema poduzetnicima u kojima postoje sudjelujući interesi	100	15.783	393.919	>>100
8.	Obveze prema zaposlenicima	101	3.473.355	3.488.013	100,4
9.	Obveze za poreze, doprinose i slična davanja	102	4.677.223	4.473.331	95,6
10.	Obveze s osnove udjela u rezultatu	103	14.677	43.269	294,8
11.	Obveze po osnovi dugotrajne imovine namijenjene prodaji	104	0	0	-
12.	Ostale kratkoročne obveze	105	2.665.633	2.366.733	88,8
E)	ODGOĐENO PLAĆANJE TROŠKOVA I PRIHOD BUDUĆEGA RAZDOBLJA	106	22.837.125	21.554.759	94,4
F)	UKUPNO – PASIVA (062+079+083+093+106)	107	368.855.875	390.716.995	105,9
G)	IZVANBILANČNI ZAPISI	108	1.576.497	1.666.088	105,7
<b>Ozn.</b>	<b>DODATAK BILANCI - KAPITAL I REZERVE (popunjavanje poduzetnik koji sastavlja konsolidirani GFI)</b>	<b>AOP</b>	<b>Prethodna godina</b>	<b>Tekuća godina</b>	<b>Indeks 02/01</b>
1.	Pripisano imateljima kapitala matice	109	0	0	-
2.	Pripisano manjinskom interesu	110	0	0	-
<b>Ozn.</b>	<b>RAČUN DOBITI I GUBITKA</b>	<b>AOP</b>	<b>Prethodna godina</b>	<b>Tekuća godina</b>	<b>Indeks 02/01</b>
I.	POSLOVNI PRIHODI (112+113)	111	282.280.082	303.995.736	107,7
1.	Prihodi od prodaje	112	265.720.508	285.708.599	107,5
2.	Ostali poslovni prihodi	113	16.559.574	18.287.137	110,4
II.	POSLOVNI RASHODI (115+116+120+124+125+126+129+130)	114	276.771.812	291.144.584	105,2
1.	Promjene vrijednosti zaliha proizvodnje u tijeku i gotovih proizvoda	115	-2.502.380	-6.066.099	242,4
2.	Materijalni troškovi (117 do 119)	116	201.874.035	221.950.959	109,9
a)	Troškovi sirovina i materijala	117	111.082.959	126.347.217	113,7
b)	Troškovi prodane robe	118	68.323.576	67.231.514	98,4
c)	Ostali vanjski troškovi	119	22.467.500	28.372.228	126,3
3.	Troškovi osoblja (121 do 123)	120	32.805.000	34.178.743	104,2
a)	Neto plaće i nadnice	121	21.116.329	22.273.445	105,5
b)	Troškovi poreza i doprinosa iz plaća	122	6.859.485	6.859.069	100,0
c)	Doprinosi na plaće	123	4.829.186	5.046.229	104,5
4.	Amortizacija	124	25.293.549	23.541.896	93,1
5.	Ostali troškovi	125	8.787.101	9.926.084	113,0
6.	Vrijednosno usklađivanje (127+128)	126	3.840.456	485.237	12,6
a)	dugotrajne imovine (osim financijske imovine)	127	0	0	-
b)	kratkotrajne imovine (osim financijske imovine)	128	3.840.456	485.237	12,6
7.	Rezerviranja	129	334.769	106.919	31,9
8.	Ostali poslovni rashodi	130	6.339.282	7.020.845	110,8
III.	FINANCIJSKI PRIHODI (132 do 136)	131	1.381.681	2.249.021	162,8
1.	Kamate, tečajne razlike, dividende i slični prihodi iz odnosa s povezanim poduzetnicima	132	1.261	19.754	>>100
2.	Kamate, tečajne razlike, dividende, slični prihodi iz odnosa s nepovezanim poduzetnicima i drugim osobama	133	1.261.624	2.034.393	161,3
3.	Dio prihoda od pridruženih poduzetnika i sudjelujućih interesa	134	0	0	-
4.	Nerealizirani dobiti (prihodi) od financijske imovine	135	0	0	-
5.	Ostali financijski prihodi	136	118.796	194.874	164,0
IV.	FINANCIJSKI RASHODI (138 do 141)	137	6.294.384	5.710.282	90,7
1.	Kamate, tečajne razlike i drugi rashodi s povezanim poduzetnicima	138	2.491.787	1.979.420	79,4
2.	Kamate, tečajne razlike i drugi rashodi iz odnosa s nepovezanim poduzetnicima i drugim osobama	139	3.477.662	3.414.569	98,2
3.	Nerealizirani gubici (rashodi) od financijske imovine	140	16.628	0	0,0
4.	Ostali financijski rashodi	141	308.307	316.293	102,6
V.	UDIO U DOBITI OD PRIDRUŽENIH PODUZETNIKA	142	0	0	-
VI.	UDIO U GUBITKU OD PRIDRUŽENIH PODUZETNIKA	143	0	0	-

VII.	IZVANREDNI - OSTALI PRIHODI	144	207.482	164.142	79,1
VIII.	IZVANREDNI - OSTALI RASHODI	145	662.117	1.478.420	223,3
IX.	UKUPNI PRIHODI (111+131+142 + 144)	146	283.869.245	306.408.899	107,9
X.	UKUPNI RASHODI (114+137+143 + 145)	147	283.728.313	298.333.286	105,1
XI.	DOBIT ILI GUBITAK PRIJE OPOREZIVANJA (146-147)	148	140.932	8.075.613	>>100
1.	Dobit prije oporezivanja (146-147)	149	7.444.248	14.914.613	200,4
2.	Gubitak prije oporezivanja (147-146)	150	7.303.316	6.839.000	93,6
XII.	POREZ NA DOBIT	151	825.565	1.173.841	142,2
XIII.	DOBIT ILI GUBITAK RAZDOBLJA (148-151)	152	-684.633	6.901.772	>>100,0
1.	Dobit razdoblja (149-151)	153	6.605.403	13.733.091	207,9
2.	Gubitak razdoblja (151-148)	154	7.290.036	6.831.319	93,7
Ozn.	<b>DODATAK RDG-u - DOBIT ILI GUBITAK RAZDOBLJA (popunjavanje poduzetnik koji sastavlja konsolidirani godišnji financijski izvještaj)</b>	AOP	Prethodna godina	Tekuća godina	Indeks 02/01
1.	Pripisana imateljima kapitala matice	155	0	0	-
2.	Pripisana manjinskom interesu	156	0	0	-
Ozn.	<b>IZVJEŠTAJ O OSTALOJ SVEOBUHVAATNOJ DOBITI (popunjavanje poduzetnik obveznik primjene MSFI-a)</b>	AOP	Prethodna godina	Tekuća godina	Indeks 02/01
I.	DOBIT ILI GUBITAK RAZDOBLJA (= 152)	157	0	0	-
II.	OSTALA SVEOBUHVAATNA DOBIT/GUBITAK PRIJE POREZA (159 do 165)	158	0	0	-
1.	Tečajne razlike iz preračuna inozemnog poslovanja	159	0	0	-
2.	Promjene revalorizacijskih rezervi dugotrajne materijalne i nematerijalne imovine	160	0	0	-
3.	Dobit ili gubitak s osnove ponovnog vrednovanja financijske imovine raspoložive za prodaju	161	0	0	-
4.	Dobit ili gubitak s osnove učinkovite zaštite novčanog toka	162	0	0	-
5.	Dobit ili gubitak s osnove učinkovite zaštite neto ulaganja u inozemstvu	163	0	0	-
6.	Udio u ostaloj sveobuhvatnoj dobiti/gubitku pridruženih poduzetnika	164	0	0	-
7.	Aktuarski dobici/gubici po planovima definiranih primanja	165	0	0	-
III.	POREZ NA OSTALU SVEOBUHVAATNU DOBIT RAZDOBLJA	166	0	0	-
IV.	NETO OSTALA SVEOBUHVAATNA DOBIT ILI GUBITAK RAZDOBLJA (158-166)	167	0	0	-
V.	SVEOBUHVAATNA DOBIT ILI GUBITAK RAZDOBLJA (157+167)	168	0	0	-

IZVOR:

Financijska agencija

10 000 Zagreb, Ulica grada Vukovara 70