



GRAD GRUBIŠNO POLJE

ANALIZA FINANCIJSKIH REZULTATA POSLOVANJA PODUZETNIKA GRADA GRUBIŠNO POLJE U 2016. GODINI

**(prema obrađenim podacima iz godišnjih financijskih izvještaja
zaprimljenih u Registar godišnjih financijskih izvještaja)**

Grubišno Polje, srpanj 2017.



SADRŽAJ

Uvod.....	3
1. OSNOVNI FINACIJSKI REZULTATI POSLOVANJA PODUZETNIKA RH I BJELOVARSKO-BILOGORSKE ŽUPANIJE U 2016. GODINI.....	3
1.1. Financijski rezultati poslovanja poduzetnika RH i Bjelovarsko-bilogorske županije u 2016. godini.....	4
1.2. Usporedba financijskih rezultata poslovanja poduzetnika Bjelovarsko-bilogorske županije s rezultatima drugih županija	6
1.3. Usporedba poslovanja poduzetnika Bjelovara, sjedišta Bjelovarsko-bilogorske županije, sa rezultatima poslovanja poduzetnika u drugim gradovima – županijskim središtima	9
2. UDJEL PODUZETNIKA GRADA GRUBIŠNO POLJE U PODUZETNIŠTVU BJELOVARSKO-BILOGORSKE ŽUPANIJE I RH U 2016. GODINI.....	11
2.1. Usporedba poslovanja poduzetnika grada Grubišno Polje s rezultatima poslovanja poduzetnika u drugim gradovima i općinama Bjelovarsko-bilogorske županije	11
3. FINACIJSKI REZULTATI POSLOVANJA PODUZETNIKA GRADA GRUBIŠNO POLJE U 2016. GODINI.....	15
3.1. Osnovni financijski rezultati poslovanja poduzetnika grada Grubišno Polje u 2016. godini	15
3.2. Ukupni prihodi i ukupni rashodi poduzetnika grada Grubišno Polje u 2016. godini	17
3.3. Analiza troškova za plaće poduzetnika grada Grubišno Polje u 2016. godini.....	18
3.4. Dobit i gubitak poduzetnika grada Grubišno Polje u 2016. godini	22
3.5. Financijski rezultati poduzetnika grada Grubišno Polje prema veličini i prema vlasništvu.....	25
3.6. Davatelji i korisnici koncesija sa sjedištem u gradu Grubišno Polje	27
3.7. Neizvršene osnove za plaćanje poslovnih subjekata na području Bjelovarsko-bilogorske županije i grada Grubišno Polje	29
4. FINACIJSKO STANJE PODUZETNIKA GRADA GRUBIŠNO POLJE.....	30
4.1. Financijski pokazatelji uspješnosti poslovanja poduzetnika grada Grubišno Polje u 2016.	32
5. OSTALE VRSTE POSLOVNIH SUBJEKATA U GRADU GRUBIŠNO POLJE	34
Zaključak	35
Prilog 1. Rang liste poduzetnika grada Grubišno Polje prema podacima iz GFI-a za 2016. g.	36
Prilog 2. Popis srednjih obveznika predaje GFI-a, sa sjedištem u gradu Grubišno Polje u 2016. godini.....	38
Prilog 3. Zbrojni podaci za 82 poduzetnika grada Grubišno Polje za 2016. godinu	39
Prilog 4. Popis proizvoda i usluga Fine - Centra za registre Pogreška! Knjižna oznaka nije definirana. Popis Fininih poslovnih jedinica i brojevi telefaksa za slanje zahtjeva za informacijama Pogreška! Knjižna oznaka NARUDŽBENICA za analize, informacije i/ili podatke..... Pogreška! Knjižna oznaka nije definirana.	



Uvod

U Hrvatskoj su na temelju Zakona o računovodstvu (NN, br. 78/15, 134/15, 120/16), i prema Pravilniku o strukturi i sadržaju godišnjih financijskih izvještaja (NN 95/16), obveznici poreza na dobit dužni predavati svoje godišnje financijske izvještaje Financijskoj agenciji za statističke i druge potrebe te za javnu objavu. Financijski izvještaji postaju dio Registra godišnjih financijskih izvještaja i pojedinačno su dostupni svim korisnicima na internetu bez naknade na adresi www.fina.hr.

Registar godišnjih financijskih izvještaja osnovan je, po uzoru na zemlje Europske unije, kao središnji izvor informacija o uspješnosti poslovanja te o financijskom položaju pravnih i fizičkih osoba – obveznika poreza na dobit. S obzirom na važnost podataka koje sadrži, Registar je riznica informacija o poslovnim subjektima Republike Hrvatske, a njegovim osnivanjem učinjen je još jedan korak dalje u procesu usklađivanja hrvatskoga poslovnog i pravnog okruženja s onim Europske unije.

U Registru je za 2016. godinu, prikupljeno i obrađeno 114.483 godišnjih financijskih izvještaja za statističke i druge potrebe, obveznika poreza na dobit, bez banaka, osiguravajućih društava i ostalih financijskih institucija, temeljem kojih je izrađena ova analiza. Ova analiza izrađena je na temelju godišnjih financijskih izvještaja poduzetnika i prikazuje njihove financijske rezultate ostvarene u 2016. godini (tekuće razdoblje iz GFI-a za 2015. godinu), u komparaciji sa 2015. godinom (prethodno razdoblje iz GFI-a za 2015. godinu). Oni su razrađeni prema djelatnostima (NKD 2007), veličini i oblicima vlasništva poduzetnika te su dani u usporedbi s podacima na razini Bjelovarsko-bilogorske županije, gradova i općina Bjelovarsko-bilogorske županije i Republike Hrvatske.

Grubišno Polje smješteno je na jugozapadnim obroncima Bilogore. Područje grada prostire se na površini od 269 km te je površinom najveća samoupravna jedinica Bjelovarsko-bilogorske županije.

Grad Grubišno Polje je teritorijalna jedinica lokalne uprave i samouprave koju čini 25 naselja, to su: Dapčevićki Brđani, Dijakovac, Donja Rašenica, Gornja Rašenica, Grbavac, Grubišno Polje, Ivanovo Selo, Lončarica, Mala Barna, Mala Dapčevica, Mala Jasenovača, Mala Peratovica, Mali Zdenci, Munije, Orlovac Zdenački, Poljani, Rastovac, Treglava, Turčević Polje, Velika Barna, Velika Dapčevica, Velika Jasenovača, Velika Peratovica i Veliki Zdenci¹. Godišnje financijske izvještaje za statističke i druge potrebe za 2015. godinu, u Registar godišnjih financijskih izvještaja, koji vodi Financijska agencija, predalo je ukupno 85 poduzetnika s područja grada Grubišno Polje.

U ovoj se analizi daje detaljan uvid o poslovanju poduzetnika obveznika poreza na dobit s područja grada Grubišno Polje u 2016. godini prema djelatnostima, veličini te vlasništvu. Analiza daje informacije o prihodima, rashodima, dobiti, gubicima, imovini i izvozu 82 poduzetnika obveznika poreza na dobit bez banaka, osiguravajućih društava i ostalih financijskih institucija, uz napomenu da su svi pokazatelji izvedeni prema sjedištu poduzeća (Grubišno Polje), iako ona posluju na širem području i prema pretežitoj djelatnosti te neki od njih obavljaju i druge djelatnosti za koje su registrirani.

1. OSNOVNI FINACIJSKI REZULTATI POSLOVANJA PODUZETNIKA RH I BJELOVARSKO-BILOGORSKE ŽUPANIJE U 2016. GODINI

Poduzetnici Republike Hrvatske, obveznici poreza na dobit (bez banaka, osiguravajućih društava i drugih financijskih institucija), njih 114.483, u 2016. godini imali su 853.110 zaposlenih (prema satima rada), 41.503 zaposlenih više u odnosu na 2015. godinu.

U Bjelovarsko-bilogorskoj županiji u 2016. godini, prema broju obrađenih godišnjih financijskih izvještaja, poslovalo je 1.776 poduzetnika kod kojih je bilo zaposleno 13.530 radnika, što je u odnosu na prethodnu godinu povećanje broja zaposlenih za 2,9 %.

¹ <http://www.tzbbz.hr/o-regiji/gradovi-i-opcine/grubishno-polje>



1.1. Financijski rezultati poslovanja poduzetnika RH i Bjelovarsko-bilogorske županije u 2016. godini

U Republici Hrvatskoj u 2016. g. poduzetnici su ostvarili ukupne prihode od 633,1 milijardu kuna, ukupne rashode od 602,1 milijardu kuna te 24 milijarde kuna neto dobiti. Dobit razdoblja, u iznosu od 38,7 milijardi kuna, u 2016. godini ostvarilo je 76.546 (66,9 %) poduzetnika, dok je gubitke razdoblja ukupne vrijednosti 14,7 milijardi kuna, iskazalo 37.937 (33,1 %) poduzetnika.

Od 633,1 milijardu kuna ukupnoga prihoda poduzetnika, 119,4 milijarde ostvarene su prodajom robe na inozemnom tržištu, što je 6,2 % više nego 2015. godine. Na stranim tržištima svoje proizvode i usluge plasiralo je 17.306 (15,1 %) poduzetnika. Kupljeno je robe u vrijednosti od 100,3 milijardi kuna te je trgovinski suficit iznosio 19,1 milijardu kuna.

U odnosu na 2015. godinu, navedeni skup poduzetnika, njih 114.483, povećao je broj zaposlenih i ukupne prihode za 5,1 %, ukupne rashode za 3,9 %, dobit razdoblja za 12,4 % i smanjio gubitak razdoblja za 13,9 %. Smanjenje gubitaka i povećanje dobiti rezultiralo je povećanjem konsolidiranog financijskog rezultata – neto dobiti za 38,3 % u odnosu na 2015. godinu (tablica 1).

Tablica 1. Financijski rezultati poslovanja poduzetnika Hrvatske u 2016. godini (iznosi u milijunima kuna)

Opis	2015.	2016.	Indeks 2016./2015.
Broj poduzetnika		114.483	
Broj dobitaša	68.808	76.546	111,2
Broj gubitakaša	34.764	37.937	109,1
Broj zaposlenih	811.607	853.110	105,1
Ukupni prihodi	602.185	633.109	105,1
Ukupni rashodi	579.471	602.064	103,9
Dobit prije oporezivanja	40.125	45.702	113,9
Gubitak prije oporezivanja	17.412	14.657	84,2
Porez na dobit	5.331	7.010	131,5
Dobit razdoblja	34.417	38.696	112,4
Gubitak razdoblja	17.034	14.661	86,1
Konsolidirani financijski rezultat (dobit ili gubitak razdoblja)	17.383	24.035	138,3
Izvoz	112.454	119.434	106,2
Uvoz	92.328	100.350	108,7
Trgovinski saldo (izvoz minus uvoz)	20.126	19.084	94,8
Investicije u novu dugotrajnu imovinu	24.670	25.226	102,3
Prosječna mjesečna neto plaća po zaposlenom	5.049	5.140	101,8

Izvor podataka: Financijska agencija, Registar godišnjih financijskih izvještaja

U novu dugotrajnu imovinu u 2016. godini investiralo je 12.306 (10,7 %) poduzetnika i to 25,2 milijarde kuna što je povećanje od 2,3 % u odnosu na prethodnu, 2015. godinu.

Prosječna mjesečna obračunata neto plaća u 2016. iznosila je 5.140 kuna, što je nominalno 1,8 % više u odnosu na 2015. godinu (uslijed smanjenja potrošačkih cijena za 1,1 %, to je realno povećanje od 2,9 %).

Tablica 2. Osnovni financijski rezultati poduzetnika Bjelovarsko-bilogorske županije u 2016. godini² (iznosi u tisućama kuna)

Opis	2015.	2016.	Indeks
Broj poduzetnika		1.776	-
Broj dobitaša	1.194	1.302	109,0

² Više u Analizi financijskih rezultata poslovanja poduzetnika po SVIM županijama u 2015. godini.



Opis	2015.	2016.	Indeks
Broj gubitaša	422	474	112,3
Broj zaposlenih	13.143	13.530	102,9
Ukupni prihodi	6.158.125	6.540.333	106,2
Ukupni rashodi	6.000.146	6.373.285	106,2
Dobit prije oporezivanja	263.975	308.380	116,8
Gubitak prije oporezivanja	105.995	141.332	133,3
Porez na dobit	38.862	42.509	109,4
Dobit razdoblja	225.017	265.929	118,2
Gubitak razdoblja	105.900	141.390	133,5
Konsolidirani financijski rezultat dobit (+) ili (-) gubitak razdoblja	119.117	124.539	104,6
Izvoz	862.077	1.037.345	120,3
Uvoz	569.118	727.475	127,8
Trgovinski saldo (izvoz minus uvoz)	292.959	309.869	105,8
Investicije u novu dugotrajnu imovinu	210.976	161.458	76,5
Prosječna mjesečna neto plaća po zaposlenom	3.691	3.790	102,7

Izvor: Fina - Registar godišnjih financijskih izvještaja

Od ukupnoga broja poduzetnika na području Bjelovarsko-bilogorska županije njih 73,3 % je u 2016. godini poslovalo s dobiti, dok je 26,7 % poduzetnika zabilježilo gubitak u poslovanju. U 2016. godini u gradu Grubišno Polje povećao se broj zaposlenih u odnosu na 2015. godinu za 2,6 %. Dobit razdoblja u apsolutnom iznosu veća je za 10,2 milijuna kuna od gubitka razdoblja, pri čemu je dobit razdoblja povećana za 8,3 %, dok je gubitak razdoblja smanjen za 15,1 %.

Poduzetnici grada Grubišno Polje zapošljavali su 512 radnika što čini 3,8 % ukupno zaposlenih u Bjelovarsko-bilogorskoj županiji te 0,06 % zaposlenih u Republici Hrvatskoj.

Tablica 3. Osnovni financijski rezultati poslovanja poduzetnika RH, Bjelovarsko-bilogorske županije i grada Grubišno Polje u 2016. godini, s pripadajućim rangovima (21 županija i 556 gradova/općina)
(iznosi: u tisućama kn)

Teritorijalna razina	Broj poduzetnika		Broj zaposlenih		Ukupni prihod		Dobit razdoblja		Gubitak razdoblja		Neto dobit	
	Broj	Rang	Broj	Rang	Iznos	Rang	Iznos	Rang	Iznos	Rang	Iznos	Rang
Republika Hrvatska	114.483	0	853.110	0	633.109.425	0	38.695.898	0	14.660.642	0	24.035.256	0
Bjelovarsko-bilogorska županija	1.776	16	13.530	17	6.540.333	17	265.929	18	141.390	17	124.539	17
Grubišno Polje	82	163	512	163	343.720	142	14.993	168	4.785	169	10.209	153

Izvor: Fina, Registar godišnjih financijskih izvještaja

U ukupnom broju zaposlenih Bjelovarsko-bilogorske županije grad Grubišno Polje sudjeluje sa 3,8 % i na petom je mjestu po broju zaposlenih u Bjelovarsko-bilogorskoj županiji. Na prvom mjestu po broju zaposlenih nalazi se Bjelovar, zatim Čazma, Daruvar te Garešnica. Grad Grubišno Polje nalazi se također na petom mjestu prema broju poduzetnika, na prvom je mjestu grad Bjelovar, na drugom grad Daruvar, na trećem grad Garešnica, a na četvrtom mjestu grad Čazma.



1.2. Usporedba financijskih rezultata poslovanja poduzetnika Bjelovarsko-bilogorske županije s rezultatima drugih županija

Jedna od osnovnih karakteristika gospodarstva Hrvatske je velika razlika u razvijenosti pojedinih regija – županija i još veća razlika u razvijenosti pojedinih gradova i općina, a rang lista županija prema neto dobiti (tablica 5.) i rang lista prema ukupnom prihodu poduzetnika (tablica 4.), potkrepljuje tu tvrdnju.

Tablica 4. Rang lista županija prema ukupnom prihodu poduzetnika u 2016. godini i prema drugim kriterijima

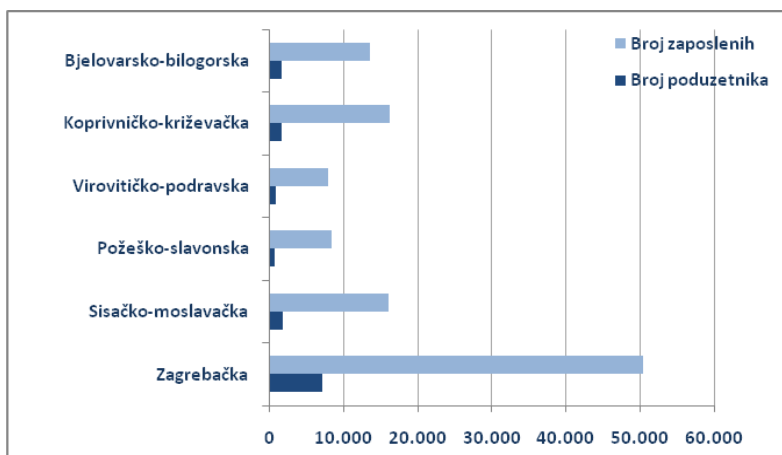
Naziv županije	Rang po ukupnom prihodu	Rang po neto dobiti	Rang po broju poduzetnika	Rang po broju zaposlenih	Rang po produkt. rada /ukupan prihod po zaposlenom	Rang po produktivnosti rada/neto dobit po zaposlen.	Rang po ekonomičnosti poslovanja
Grad Zagreb	1	1	1	1	1	1	4
Zagrebačka	2	2	5	4	2	3	9
Splitsko-dalmatinska	3	5	2	2	10	12	12
Primorsko-goranska	4	4	4	3	8	10	11
Istarska	5	3	3	5	4	8	6
Osječko-baranjska	6	11	6	7	5	15	17
Varaždinska	7	7	9	6	9	13	15
Vukovarsko-srijemska	8	10	17	12	3	5	8
Međimurska	9	8	10	8	20	11	7
Zadarska	10	12	7	9	7	9	10
Krapinsko-zagorska	11	9	13	11	11	6	3
Dubrovačko-neretvanska	12	14	8	10	14	16	13
Koprivničko-križevačka	13	13	18	14	6	7	5
Karlovačka	14	6	12	13	12	2	1
Sisačko-moslavačka	15	20	14	16	13	20	20
Brodsko-posavska	16	15	15	15	15	19	19
Bjelovarsko-bilogorska	17	17	16	17	19	18	18
Šibensko-kninska	18	21	11	18	18	21	21
Virovitičko-podravska	19	18	19	20	17	14	14
Požeško-slavonska	20	19	20	19	21	17	16
Ličko-senjska	21	16	21	21	16	4	2

Izvor: Fina, Registar godišnjih financijskih izvještaja

Dominantna je uloga poduzetnika županije Grad Zagreb koji su prvorangirani po svim kriterijima navedenim u tablici 4, osim prema pokazatelju ekonomičnosti poslovanja. Prema tom pokazatelju najbolji su poduzetnici Karlovačke županije, a poduzetnici županije Grad Zagreb su na četvrtom mjestu.



Grafikon 1. Usporedba broja poduzetnika i broja zaposlenih Bjelovarsko-bilogorske županije s pet susjednih županije u 2016. godini



Ukupno je 1.776 poduzetnika čije je sjedište u jednom od gradova i općina Bjelovarsko-bilogorske županije i prema kriteriju produktivnosti rada mjerenoj neto dobiti po zaposlenom, te ekonomičnosti poslovanja nalaze se na 18. mjestu, prema produktivnosti rada mjerenoj ukupnim prihodom po zaposlenom na 19 mjestu, po broju zaposlenih, neto dobiti i ukupnom prihodu na 17. mjestu, te broju poduzetnika na 16. mjestu.



Tablica 5. Rang lista županija prema neto dobiti poduzetnika u 2016. g. – broj poduzetnika, broj zaposlenih, ukupan prihodi i dobit i gubitak razdoblja (iznosi: u tisućama kn)

Žup.	Naziv županije	Broj poduzetnika	Rang	Broj zaposlenih	Rang	Ukupan prihodi	Rang	Dobit razdoblja	Rang	Gubitak razdoblja	Rang	Dobit/gubitak razdoblja 2015.	Dobit/gubitak razdoblja 2016.	Rang	Indeks 2016./2015.
21	Grad Zagreb	38.127	1	324.866	1	311.878.344	1	20.072.163	1	6.351.708	1	8.709.420	13.720.454	1	157,5
1	Zagrebačka	7.206	5	50.365	4	45.702.648	2	2.236.071	4	432.701	10	1.197.170	1.803.370	2	150,6
18	Istarska	9.984	3	48.363	5	31.596.087	5	2.339.949	3	1.093.321	3	2.633.762	1.246.628	3	47,3
8	Primorsko-goranska	9.689	4	60.244	3	34.991.604	4	1.929.645	5	738.325	4	722.770	1.191.319	4	164,8
17	Splitsko-dalmatinska	12.725	2	74.741	2	43.325.996	3	2.740.207	2	1.604.826	2	916.337	1.135.381	5	123,9
4	Karlovačka	2.027	12	16.337	13	9.027.654	14	818.064	10	201.258	15	523.404	616.806	6	117,8
5	Varaždinska	3.488	9	40.519	6	23.515.098	7	1.067.394	7	456.127	8	160.643	611.267	7	380,5
20	Međimurska	2.983	10	27.332	8	12.830.615	9	742.104	12	208.993	14	468.891	533.111	8	113,7
2	Krapinsko-zagorska	1.795	13	19.309	11	11.053.586	11	710.760	13	179.625	16	369.505	531.135	9	143,7
16	Vukovarsko-srijemska	1.755	17	17.438	12	12.935.867	8	788.036	11	268.258	12	457.338	519.779	10	113,7
14	Osječko-baranjska	4.764	6	37.966	7	24.336.723	6	1.140.773	6	635.794	5	257.519	504.979	11	196,1
13	Zadarska	3.918	7	21.644	9	12.694.721	10	941.873	8	450.034	9	253.614	491.839	12	193,9
6	Koprivničko-križevačka	1.688	18	16.301	14	10.093.768	13	533.814	14	113.420	18	549.490	420.394	13	76,5
19	Dubrovačko-neretvanska	3.783	8	19.692	10	10.224.748	12	839.711	9	592.854	6	186.469	246.857	14	132,4
12	Brodsko-posavska	1.849	15	16.253	15	8.422.966	16	363.833	15	222.138	13	14.796	141.695	15	957,7
9	Ličko-senjska	765	21	4.150	21	2.059.161	21	186.215	19	60.501	21	51.820	125.714	16	242,6
7	Bjelovarsko-bilogorska	1.776	16	13.530	17	6.540.333	17	265.929	18	141.390	17	119.117	124.539	17	104,6
10	Virovitičko-podravska	1.000	19	7.898	20	3.880.661	19	171.387	20	62.936	20	32.941	108.451	18	329,2
11	Požeško-slavonska	828	20	8.380	19	3.634.948	20	169.998	21	82.421	19	67.787	87.577	19	129,2
3	Sisačko-moslavačka	1.925	14	16.076	16	8.630.324	15	282.616	17	279.863	11	-144.744	2.753	20	-
15	Šibensko-kninska	2.228	11	11.706	18	5.733.575	15	355.356	16	484.149	7	-165.345	-128.793	21	77,9
	Republika Hrvatska	114.483	-	853.110	-	633.109.425	-	38.695.898	-	14.660.642	-	17.382.703	24.035.256	-	138,3

Izvor: Fina, Registar godišnjih financijskih izvještaja

Prema podacima prezentiranim u tablici 6., dinamika investicija u novu dugotrajnu imovinu bilježi rast u 2013. i 2015. godini, dok je pad istih evidentan u 2014. i 2016. godini.

Prosječne mjesečne neto plaće po zaposlenom bilježe postepen rast u cijelom promatranom petogodišnjem razdoblju. Prosječna mjesečna neto plaća po zaposlenom u Bjelovarsko-Bilogorskoj županiji u 2016. godini iznosila je 3.790 kuna.



Tablica 6. Broj poduzetnika, broj zaposlenih, te osnovni rezultati poslovanja poduzetnika Bjelovarsko-bilogorske županije u razdoblju 2012. - 2016. g.³ (iznosi u tisućama kuna)

Opis	2012.	2013.	2014.	2015.	2016.
Broj poduzetnika	1.447	1.590	1.610	1.629	1.776
Broj zaposlenih	114.779	14.618	14.449	14.073	13.530
Ukupni prihodi	6.986.130	7.043.317	6.884.343	7.224.565	6.540.333
Ukupni rashodi	7.094.461	6.993.598	6.730.849	7.060.537	6.373.285
Dobit razdoblja	174.311	238.556	245.267	240.728	265.929
Gubitak razdoblja	313.406	220.182	127.357	113.259	141.390
Neto dobit/gubitak	-139.095	18.374	117.910	127.469	124.539
Broj investitora	301	303	280	292	136
Investicije u novu dugotrajnu imovinu	205.357	222.895	221.593	309.952	161.458
Prosječne mjesečne neto plaće po zaposlenom	3.531	3.572	3.599	3.775	3.790

Izvor: Fina, Registar godišnjih financijskih izvještaja, obrada GFI-a za 2010. – 2015. godinu

1.3. Usporedba poslovanja poduzetnika Bjelovara, sjedišta Bjelovarsko-bilogorske županije, sa rezultatima poslovanja poduzetnika u drugim gradovima – županijskim središtima

Od ukupno 633,1 milijardu kuna prihoda ostvarenih u RH u 2016. godini, 449,7 milijardi kuna prihoda ili 71 % ostvarili su poduzetnici koji su registrirani u jednom od gradova – sjedišta županija. Gradovi, sjedišta županija, po ukupnom prihodu poduzetnika u 2016. godini među prvih su 100 gradova/općina RH s tim da je većina rangirana među prvih 20 gradova/općina prema ostvarenom prihodu poduzetnika, osim poduzetnika gradova: Šibenik (rang 24), Požega (rang 29), Sisak (rang 33), Virovitica (rang 41), Krapina (rang 43), Pazin (rang 53) i Gospić (rang 100).

Udio poduzetnika koji su registrirani u gradovima, sjedištima županija, u broju poduzetnika na razini RH je 59,4 %, u broju zaposlenih 64 %, a najveći je u ukupnim prihodima, 71 %. Broj poduzetnika i broj zaposlenih kod poduzetnika promatrano po gradovima – sjedištima županija, očekivano je najveći u gradu Zagrebu koji je ujedno i županija. Iza poduzetnika Grada Zagreba po brojnosti poduzetnika, zaposlenih i ukupnom prihodu slijedi Split, sjedište Splitsko-dalmatinske županije, koja je po kriteriju broja poduzetnika, zaposlenih i ukupnom prihodu na drugoj poziciji (tablica 7)⁴.

Grad Bjelovar je na 13. mjestu među županijskim središtima po broju poduzetnika, a na razini RH je na 18 mjestu. Po broju zaposlenih je na razini RH na 17. mjestu, a po ukupnom prihodu na 20. mjestu.

Bjelovarsko-bilogorska županija je na 17. mjestu po neto dobiti i na 16. mjestu po broju poduzetnika, a njezino upravno sjedište, grad Bjelovar, na 13. je mjestu među gradovima – sjedištima županija, po broju poduzetnika (872 poduzetnika), dok je Grubišno Polje na 163. mjestu (82 poduzetnika) u ukupnom rangu RH. Bjelovar je kao upravno središte županije na 17. mjestu po broju zaposlenih (7.201 zaposlenih) kod poduzetnika na razini RH. Na zadnjem mjestu, po broju zaposlenih kod poduzetnika u gradovima županijskim središtima je grad Gospić (1.158 zaposlenih), sjedište Ličko-senjske županije.

Prema prosječnom broju zaposlenih po jednom poduzetniku, na prvom je mjestu, sa 13,1 zaposlenim, grad Koprivnica, sjedište Koprivničko-križevačke županije, a slijede gradovi Požega (12,5), Krapina (12,1), Varaždin (10,6), Čakovec i Slavonski Brod (10,2). Sva ostala županijska središta u prosjeku imaju manje od 10 zaposlenih po jednom poduzetniku s time da Karlovac ima prosjek od 9,6 zaposlenih po poduzetniku, dok je najmanji prosjek u sljedećim gradovima – županijskim središtima, Gospiću (5,6), Splitu i Dubrovniku (5,5).

³ Serija podataka u tablici za sve godine prikazana je iz godišnjeg financijskog izvještaja iz kolone tekuće godine.

⁴ Broj poduzetnika, broj zaposlenih, ukupan prihod i drugi financijski rezultati poslovanja poduzetnika po županijama, prezentirani su u Analizi financijskih rezultata poslovanja poduzetnika po SVIM županijama u 2015. godini



Među prvih deset gradova po ukupnome prihodu poduzetnika u 2016. godini su i poduzetnici iz gradova koji nisu sjedišta županija, i to iz grada Svete Nedjelje čiji su poduzetnici ostvarili 8,8 milijardi kuna (rang 7) i grada Pule sa 7,5 milijardi kuna (rang 8). Po visini ukupnoga prihoda još se izdvajaju poduzetnici grada Rovinja sa 4,9 milijardi kuna (rang 16), Poreča sa 4,7 milijardi kuna (rang 17), općine Stupnik sa 4,5 milijardi kuna (rang 18) i grada Samobora sa gotovo 4,5 milijardi kuna (rang 19).

Tablica 7. Rang prema ukupnom prihodu poduzetnika - broj poduzetnika, zaposlenih i ukupan prihod poduzetnika u gradovima – županijskim središtima, u 2016. godini (iznosi: u tisućama kuna)

Naziv grada/općine	Broj poduzetnika			Broj zaposlenih		Ukupni prihod	
	Broj	Rang na razini RH	Rang po sjediš. žup.	Broj	Rang na razini RH	Iznos	Rang na razini RH
Grad Zagreb	38.127	1	1	324.866	1	311.878.344	1
Split	6.676	2	2	36.881	2	21.724.674	2
Rijeka	4.335	3	3	29.765	3	18.531.414	3
Osijek	2.591	5	4	20.692	4	13.752.729	4
Velika Gorica	1.417	9	8	10.218	12	12.851.949	5
Varaždin	1.836	8	7	19.422	5	12.462.903	6
Zadar	2.286	6	5	13.004	7	7.058.325	9
Dubrovnik	2.006	7	6	11.021	9	6.393.870	10
Čakovec	1.227	11	9	12.517	8	6.390.755	11
Karlovac	1.069	14	11	10.245	11	6.378.957	12
Koprivnica	666	23	15	8.722	13	5.361.902	13
Vukovar	454	33	16	4.329	26	5.334.832	14
Slavonski Brod	1.027	15	12	10.483	10	5.039.351	15
Bjelovar	872	18	13	7.201	17	3.688.472	20
Šibenik	1.100	13	10	6.969	18	3.322.464	24
Požega	406	36	17	5.079	21	2.335.783	29
Sisak	729	19	14	5.109	20	2.151.825	33
Virovitica	356	43	18	3.373	34	1.624.530	41
Krapina	279	54	20	3.383	33	1.602.751	43
Pazin	303	51	19	1.938	55	1.302.523	53
Gospić	205	71	21	1.158	90	501.796	100
Ukupno	67.967	-	-	546.375	-	449.690.151	-
RH	114.483	-	-	853.110	-	633.109.425	-
Udjeli u %	59,4%	-	-	64,0%	-	71,0%	-

Izvor: Fina, Registar godišnjih financijskih izvještaja

Od 21 grada - sjedišta županija, poduzetnici u njih 19 ostvarili su neto dobit⁵, dok su 2 ostvarila negativan rezultat – gubitak i to u ukupnome iznosu od 179,6 milijuna kuna. Od toga iznosa najveći je gubitak poduzetnika grada Šibenika, 87,9% od navedenoga iznosa, tj. gotovo 158 milijuna kuna gubitka. Prema kriteriju neto dobiti u 2016. godini, najuspješniji su poduzetnici Grada Zagreba (13,7 milijardi kuna neto dobiti) u odnosu na poduzetnike drugih gradova – sjedišta županija, a također su prvorangirani i na razini RH. Iza njih slijede poduzetnici Rijeke (Primorsko-goranska županija) i Velike Gorice (Zagrebačka županija). Poduzetnici Bjelovara iskazali su neto dobit u visini od 63,6 milijuna kuna i nalaze se na 34. mjestu po iskazanoj neto dobiti na razini RH. a na 13. mjestu na razini svih ostalih županijskih središta.

⁵ Konsolidirani financijski rezultat – dobit razdoblja umanjena za gubitak.

**Tablica 8. Rang prema neto dobiti/neto gubitku - broj poduzetnika, dobit/gubitak razdoblja i neto dobit/neto gubitak poduzetnika u gradovima – županijskim središtima, u 2016. godini** (iznosi: u tisućama kuna)

Naziv grada	Broj poduzetnika		Dobit nakon poreza		Gubitak nakon poreza		Neto dobit/neto gubitak	
	Broj	Rang na razini RH	Iznos	Rang na razini RH	Iznos	Rang na razini RH	Iznos	Rang na razini RH
Grad Zagreb	38.127	1	20.072.163	1	6.351.708	1	13.720.454	1
Rijeka	4.335	3	1.066.887	3	294.726	8	772.162	2
Velika Gorica	1.417	9	648.253	4	61.020	28	587.233	3
Karlovac	1.069	14	634.248	5	52.203	31	582.045	4
Vukovar	454	33	483.238	11	80.937	24	402.300	7
Koprivnica	666	23	349.839	14	20.400	66	329.439	8
Zadar	2.286	6	600.328	6	319.314	7	281.015	10
Čakovec	1.227	11	352.607	13	117.103	15	235.504	12
Varaždin	1.836	8	446.022	12	225.059	9	220.962	14
Split	6.676	2	1.199.193	2	999.688	2	199.504	15
Osijek	2.591	5	521.999	9	352.995	5	169.003	16
Dubrovnik	2.006	7	562.774	8	412.957	4	149.817	19
Bjelovar	872	18	149.099	26	85.480	22	63.619	34
Slavonski Brod	1.027	15	201.628	21	147.750	11	53.878	44
Krapina	279	54	68.226	54	16.497	79	51.729	45
Pazin	303	51	76.226	48	26.573	55	49.652	48
Virovitica	356	43	61.494	61	16.803	77	44.690	52
Požega	406	36	85.466	44	45.729	34	39.737	60
Sisak	729	19	93.670	41	80.819	25	12.851	133
Gospić	205	71	17.275	156	38.926	42	-21.651	544
Šibenik	1.100	13	186.559	22	344.551	6	-157.992	555
Ukupno	67.967	-	27.877.194	-	10.091.240	-	17.785.953	-
RH	114.483	-	38.695.898	-	14.660.642	-	24.035.256	-
Udjeli u %	59,4%	-	72,0%	-	68,8%	-	74,0%	-

Izvor: Fina, Registar godišnjih financijskih izvještaja

Izneseni prikaz polarizacije hrvatskih poduzetnika i broja zaposlenih ublažava činjenica da se stvarna aktivnost poduzetnika ostvaruje na području širem od njihova administrativnog sjedišta. Poznato je da su sjedišta velikih javnih državnih tvrtki (HŽ, HT, Hrvatske pošte, HEP, Hrvatske šume i Hrvatske vode) kao i velikih trgovačkih lanaca, redom u Gradu Zagrebu te se njihovi financijski rezultati i broj zaposlenih evidentiraju upravo u toj županiji, a ne i u drugim županijama u kojima se također obavlja manji ili veći dio njihovih poslovnih aktivnosti.

2. UDJEL PODUZETNIKA GRADA GRUBIŠNO POLJE U PODUZETNIŠTVU BJELOVARSKO-BILOGORSKE ŽUPANIJE I RH U 2016. GODINI

U Bjelovarsko-bilogorskoj županiji, u 2016. godini, ostvarena je neto dobit u iznosu od 124,5 milijuna kuna koja je u odnosu na 2015. godinu povećana za 4,6 %. Poduzetnici grada Grubišno Polje u 2016. godini su poboljšali svoje poslovanje i iskazali neto dobit u iznosu od 10,2 milijuna kuna, koja je u odnosu na 2015. godinu povećana za 24,4 %.

2.1. Usporedba poslovanja poduzetnika grada Grubišno Polje s rezultatima poslovanja poduzetnika u drugim gradovima i općinama Bjelovarsko-bilogorske županije

Indeksi rasta financijskih rezultata poduzetnika grada Grubišno Polje, Bjelovarsko-bilogorske županije i Republike Hrvatske te udjeli financijskih rezultata poduzetnika s područja grada Grubišno Polje u financijskim rezultatima poduzetnika Bjelovarsko-bilogorske županije, prezentirani su u tablici 9.



Promatramo li rezultate poslovanja poduzetnika na razini Bjelovarsko-Bilogorske županije možemo zaključiti da se prema kriteriju broja poduzetnika, broja zaposlenih i ukupnih prihoda posebno ističu poduzetnici grada Bjelovara, a preostali gradovi imaju bitno manji broj poduzetnika i zaposlenih, i ostvarili su višestruko manji prihod u odnosu na poduzetnike grada Bjelovara. Za usporedbu, poduzetnici grada Grubišno Polje, njih 82, (5. mjesto po broju poduzetnika u županiji), zapošljavali su 512 zaposlenih i ostvarili su 343,7 milijuna kuna ukupnog prihoda.

Tablica 9. Udjel grada Grubišno Polje u poduzetništvu Bjelovarsko-bilogorske županije i RH i indeksi rasta 2016./2015.

Opis	Indeks na razini grada	Indeks na razini		Udjel grada u 2016. u %	
		županije	RH	u županiji	u RH
Broj poduzetnika	-	-	-	4,6	0,07
Broj zaposlenih	102,6	102,9	105,1	3,8	0,06
Ukupni prihodi	112,8	106,2	105,1	5,3	0,05
Ukupni rashodi	113,3	106,2	103,9	5,2	0,06
Dobit prije oporezivanja	93,7	116,8	113,9	4,6	0,03
Gubitak prije oporezivanja	85,1	133,3	84,2	3,4	0,03
Porez na dobit	-	109,4	131,5	-	-
Dobit razdoblja	108,3	118,2	112,4	5,6	0,04
Gubitak razdoblja	84,9	133,5	86,1	3,4	0,03
Konsolidirani financijski rezultat – neto dobit / neto gubitak	124,4	104,6	138,3	8,2	0,04

Izvor: Fina, Registar godišnjih financijskih izvještaja

Na četvrtom mjestu po broju poduzetnika su poduzetnici grada Čazma sa 121 poduzetnikom, koji su ostvarili 665,1 milijun kuna ukupnoga prihoda.

Tablica 10. Osnovni financijski podaci poslovanja poduzetnika u gradovima* i općinama Bjelovarsko-bilogorske županije u 2016. g. (iznosi: u tisućama kuna)

Naziv županije grada/opć.	Broj poduzetnika		Broj zaposlenih		Ukupni prihod		Dobit razdoblja		Gubitak razdoblja		Neto dobit	
	Broj	Rang	Broj	Rang	Iznos	Rang	Iznos	Rang	Iznos	Rang	Iznos	Rang
Bjelovarsko-bilogorska	1.776	16	13.530	17	6.540.333	17	265.929	18	141.390	17	124.539	17
Berek	18	408	84	420	98.719	279	5.462	283	1.337	275	4.125	239
Bjelovar*	872	18	7.201	17	3.688.472	20	149.099	26	85.480	22	63.619	34
Čazma*	121	111	1.563	69	665.119	87	18.368	148	1.689	254	16.679	117
Daruvar*	189	76	1.345	78	440.309	114	23.782	121	2.363	225	21.418	98
Dežanovac	12	479	110	379	51.021	372	1.212	442	59	510	1.153	360
Đulovac	18	408	140	336	82.063	312	7.024	245	44	521	6.979	194
Garešnica*	157	86	1.149	92	481.395	102	15.176	167	40.816	41	-25.641	546
Grubišno Polje*	82	163	512	163	343.720	142	14.993	168	4.785	169	10.209	153
Hercegovac	20	390	86	417	22.667	473	1.268	440	43	522	1.224	355
Ivanska	26	340	137	338	54.785	364	2.496	364	96	491	2.400	291
Kapela	26	340	119	369	51.127	371	2.035	390	296	423	1.739	319
Končanica	12	479	108	383	28.377	453	1.388	431	163	453	1.225	354
Nova Rača	27	334	86	417	35.728	425	1.434	428	175	449	1.259	348
Rovišće	45	250	153	326	101.508	277	4.269	311	751	329	3.518	254
Severin	15	443	196	289	88.266	298	2.034	391	140	460	311	196
Sirač	22	373	174	310	163.308	213	11.599	185	696	377	10.903	147



Naziv županije grada/opć.	Broj poduzetnika		Broj zaposlenih		Ukupni prihod		Dobit razdoblja		Gubitak razdoblja		Neto dobit	
	Broj	Rang	Broj	Rang	Iznos	Rang	Iznos	Rang	Iznos	Rang	Iznos	Rang
Šandrovac	5	539	20	535	10.234	522	236	534	83	497	153	429
Štefanje	20	390	63	459	37.963	415	1.881	397	121	471	1.759	318
Velika Pisanica	13	469	42	492	12.991	513	306	528	261	431	45	448
Velika Trnovitica	14	458	74	438	30.761	443	360	522	0	552	360	417
Veliki Grđevac	28	331	111	378	38.576	411	910	465	1.286	278	-376	471
Veliko Trojstvo	26	340	46	485	8.994	528	381	520	316	417	65	445
Zrinski Topolovac	8	519	11	548	4.230	542	218	536	389	398	-171	464

Izvor: Fina, Registar godišnjih financijskih izvještaja

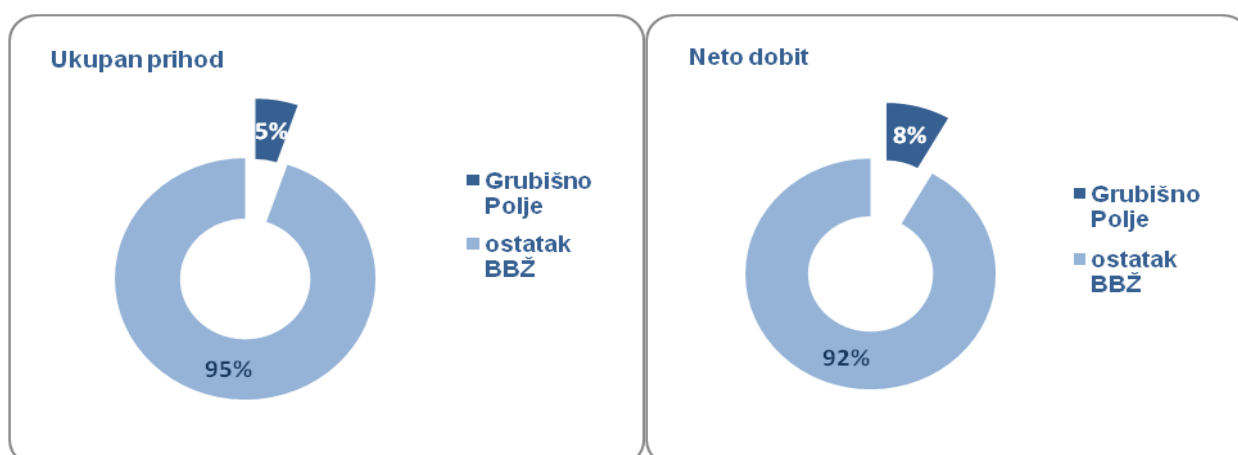
Na rang listi gradova i općina RH poduzetnici grada Grubišno Polje u 2016. godini zauzimaju 163. mjesto po broju poduzetnika (82), 163. mjesto po broju zaposlenih (512), 142. mjesto po ukupnom prihodu (343,7 milijuna kuna), 168. mjesto po dobiti razdoblja (15 milijuna kuna), 169. mjesto po gubitku razdoblja (4,8 milijuna kuna), dok su po neto dobiti (10,2 milijuna kuna) na 153. mjestu na razini RH.

Poduzetnici grada Grubišno Polje se prema ostvarenoj neto dobiti nalaze na 5. mjestu među poduzetnicima županije Bjelovarsko-bilogorske te se po ostvarenoj neto dobiti nalaze iza poduzetnika gradova Bjelovara (63,6 milijuna kuna), Daruvara (21,4 milijuna kuna), Čazme (16,7 milijuna kuna) i općine Sirač (10,9 milijuna kuna) te ispred 15 poduzetnika općina Bjelovarsko – bilogorske županije koje su ostvarile neto dobit, dok su poduzetnici grada Garešnice i općina Veliki Grđevac i Zrinski Topolovac iskazali neto gubitak.

Poduzetnici grada Grubišno Polje imaju udjel u poslovanju Bjelovarsko-bilogorske županije u rasponu od 3,4 % (gubitak prije oporezivanja i gubitak razdoblja) do 8,2 % (neto dobit razdoblja). U broju poduzetnika sudjeluju sa 4,6 %, broju zaposlenih sa 3,8 %, ukupnom prihodu sa 5,3 %, ukupnim rashodima sa 5,2 %, dobiti prije oporezivanja sa 4,6 %, te dobiti razdoblja sa 5,6 % (tablica 9.).

Od ukupno 23 grada i općine Bjelovarsko-bilogorske županije, negativno su poslovali i iskazali neto gubitak, poduzetnici grada Garešnice (25,6 milijuna kuna) i općina Veliki Grđevac (376 tisuća kuna) i Zrinski Topolovac (171 tisuća kuna).

Grafikon 2. Udio poduzetnika grada Grubišno Polje u ukupnom prihodu i neto dobiti poduzetnika Bjelovarsko-bilogorske županije u 2016. godini

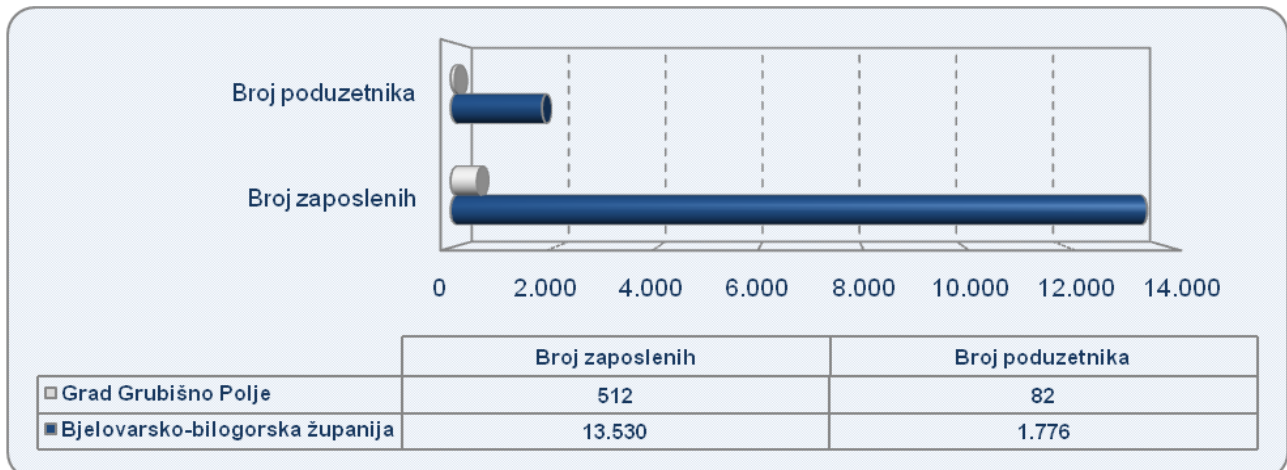


Izvor: Financijska agencija

Udio poduzetnika grada Grubišno Polje u financijskim rezultatima poduzetnika Hrvatske iznosi od 0,07 %, do 0,03 % promatrano prema kategorijama broja poduzetnika, broja zaposlenih, ukupnih prihoda, ukupnih rashoda, dobiti razdoblja, gubitka razdoblja.



Grafikon 3. Broj poduzetnika i broj zaposlenih u Bjelovarsko-bilogorskoj županiji i gradu Grubišno Polje u 2016. g.



Izvor: Financijska agencija

Grad Grubišno Polje je po broju poduzetnika, broju zaposlenih, ukupnom prihodu, ukupnom rashodu, dobiti razdoblja, gubitku razdoblja i neto dobiti na 5-om mjestu, među svim gradovima i općinama Bjelovarsko-bilogorske županije.⁶

Tablica 11. Udio poduzetnika grada Grubišno Polje u poduzetništvu Bjelovarsko-bilogorske županije i u RH, u 2015. godini (iznosi: u tisućama kuna)

Teritorijalna razina	Broj poduzetnika	Broj zaposlenih	Ukupni prihod	Neto dobit
	Broj	Broj	Iznos	Iznos
Republika Hrvatska	114.483	853.110	633.109.425	24.035.256
Bjelovarsko-bilogorska županija	1.776	13.530	6.540.333	124.539
Grad Grubišno Polje	82	512	343.720	10.209
Grubišno Polje - udio u RH	0,07 %	0,06 %	0,05 %	0,04 %
Grubišno Polje - udio u BBŽ	4,62 %	3,78 %	5,26 %	8,20 %

Izvor: Financijska agencija – Registar godišnjih financijskih izvještaja

Iz obrađenih podataka prezentiranih u tablici 12, vidno je da je u Bjelovarsko-bilogorskoj županiji najveći udio poduzetnika čije je sjedište u gradu Bjelovaru, a da se Grubišno Polje nalazi na 5-om mjestu. Poduzetnici grada Grubišno Polje u ukupnim rezultatima poslovanja poduzetnika Bjelovarsko-bilogorske županije sudjeluju sa 4,62 % u broju poduzetnika, 3,78 % u broju zaposlenih, 5,26 % u ostvarenom ukupnom prihodu te su iskazali neto dobit u iznosu od 10,2 milijuna kuna (8,2 % neto dobiti županije) dok je ukupno na razini Bjelovarsko-bilogorske županije iskazana neto dobit u iznosu od 124,5 milijuna kuna.

Tablica 12. Top lista 5 najvećih gradova/općina Bjelovarsko-bilogorske županije po kriteriju ukupnoga prihoda poduzetnika u 2016. godini (iznosi: u tisućama kuna)

Naziv grada/općine	Broj poduzetnika		Broj zaposlenih		Ukupni prihod		Neto dobit/gubitak	
	Broj	Rang RH	Broj	Rang RH	Iznos	Rang RH	Iznos	Rang RH
Bjelovar	872	18	7.201	17	3.688.472	20	63.619	34
Čazma	121	111	1.563	69	665.119	87	16.679	117
Garešnica	157	86	1.149	92	481.395	102	-25.641	546
Daruvar	189	76	1.345	78	440.309	114	21.418	98
Grubišno Polje	82	163	512	163	343.720	142	10.209	153
Ukupno	1.421	-	11.770	-	5.619.015	-	86.284	-
Udio u BBŽ	80,0 %		87,0 %		85,9 %		69,3 %	

Izvor: Fina, Registar godišnjih financijskih izvještaja

⁶ Više u Analizi financijskih rezultata poslovanja poduzetnika po gradovima i općinama RH u 2015. godini.



U gradu Grubišno Polje nema velikih poduzetnika. Postoji samo 1 srednje veliki poduzetnik, društvo ZDENKA - MLIJEČNI PROIZVODI d.o.o. koji je u 2016. godini ostvario najveći ukupan prihod (164 milijuna kuna), zapošljavalo najviše radnika (182) i ostvario najveću neto dobit razdoblja (5,7 milijuna kuna).

Na prvom mjestu na rang listi poduzetnika Bjelovarsko-bilogorske županije, promatrano po gradovima i općinama, poduzetnici su grada Bjelovara sa ostvarenih 3,7 milijarde kuna ukupnoga prihoda u 2016. godini, što je poduzetnike tog grada rangiralo na 20. mjesto od 556 gradova/općina RH. Poduzetnici grada Grubišno Polje po broju zaposlenih (512 radnika) su na 163. mjestu, a po broju poduzetnika (82) su na 163 mjestu među svim gradovima/općinama RH. Od 82 poduzetnika grada Grubišno Polje, navedenim rezultatima najviše su pridonijele tvrtke ZDENKA - MLIJEČNI PROIZVODI d.o.o. i SAM CRO d.o.o. Tvrtka ZDENKA - MLIJEČNI PROIZVODI d.o.o. je ostvarila 164 milijuna kuna ukupnog prihoda (47,7 % od 343,7 milijardi kuna ukupnoga prihoda svih poduzetnika grada) i dobit razdoblja od 5,7 milijuna kuna (38,3 % dobiti razdoblja svih poduzetnika grada). Tvrtka SAM CRO d.o.o. je ostvarila 44,8 milijun kuna ukupnog prihoda (13,0 % ukupnog prihoda svih poduzetnika) i dobit razdoblja od gotovo 5,7 milijuna kuna (37,9 % dobiti razdoblja svih poduzetnika grada).

3. FINANCIJSKI REZULTATI POSLOVANJA PODUZETNIKA GRADA GRUBIŠNO POLJE U 2016. GODINI

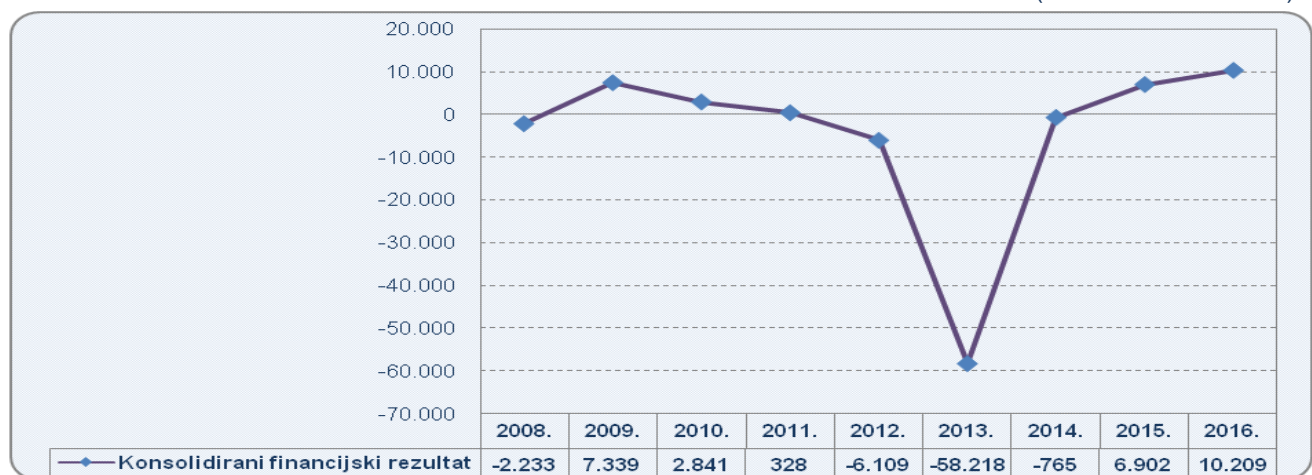
U 2008. godini poduzetnici grada Grubišno Polje iskazali su gubitak, u razdoblju 2009. – 2011. godine ostvarili su dobit razdoblja, u razdoblju 2012. do 2014. g. ponovno su iskazali gubitak, a 2015. i 2016. godine poslovali su pozitivno, odnosno ostvarili su pozitivan financijski rezultat (neto dobit).⁷

3.1. Osnovni financijski rezultati poslovanja poduzetnika grada Grubišno Polje u 2016. godini

U 2016. godini, kao i u 2015. godini poduzetnici grada Grubišno Polje su ostvarili neto dobit za razliku od 2008., 2012., 2013. i 2014. godine kada su ostvarili neto gubitak (grafikon 4.). Najveći iznos neto dobiti ostvarili su poduzetnici grada Grubišno Polje u 2016. godini i ona je iznosila 10,2 milijuna kuna. Najveći neto gubitak iskazan je u 2013. godini i iznosio je 58,2 milijuna kuna.⁸

Grafikon 4. Konsolidirani financijski rezultat – neto dobit/gubitak poduzetnika grada Grubišno Polje, 2008.-2016. g.

(iznosi u tisućama kuna)



Izvor: Fina, Registar godišnjih financijskih izvještaja

Ako promatramo poslovanje poduzetnika grada Grubišno Polje kroz razdoblje od 5 godina, u 2014. godini je bilo najviše poduzetnika, njih 87, što je 11,5 % više u odnosu na 2013. godinu kada je bio najmanji broj poduzetnika (78 poduzetnika) u promatranom petogodišnjem razdoblju. Najveći broj zaposlenih (624 radnika) bio je u 2012. godini, što je u odnosu na 2016. godinu više za 112 ili 21,9 %.

⁷ Serija podataka u tekstu za sve godine prezentirana je iz godišnjeg financijskog izvještaja (GFI) iz kolone tekuće godine.

⁸ Serija podataka u tekstu za sve godine prezentirana je iz godišnjeg financijskog izvještaja (GFI) iz kolone tekuće godine.

**Tablica 13. Broj poduzetnika, broj zaposlenih, te osnovni rezultati poslovanja poduzetnika grada Grubišno Polje u razdoblju 2012. - 2016. g.⁹** (iznosi u tisućama kuna)

Opis	2012.	2013.	2014.	2015.	2016.
Broj poduzetnika	85	78	87	85	82
Broj zaposlenih	624	531	524	516	512
Ukupni prihodi	350.583	287.088	284.406	306.409	343.720
Ukupni rashodi	355.424	344.698	284.356	298.333	334.423
Dobit razdoblja	7.226	2.978	6.538	13.733	14.993
Gubitak razdoblja	13.335	61.196	7.303	6.831	4.785
Neto dobit/gubitak	-6.109	-58.218	-765	6.902	10.209
Broj investitora	19	12	15	15	6
Investicije u novu dugotrajnu imovinu	13.010	4.392	7.392	8.745	9.277
Prosječne mj. neto plaće po zaposl.	3.489	3.494	3.392	3.597	3.786

Izvor: Fina, Registar godišnjih financijskih izvještaja, obrada GFI-a za 2012. – 2016. godinu

Najveći ukupan prihodi ostvareni su u 2012. godini i iznosio je 350,6 milijuna kuna što je za 2 % više u odnosu na 2016. godinu. U promatranom petogodišnjem razdoblju, neto dobit je ostvarena u 2015. i posljednjoj promatranoj 2016. godini kada je iznosila 10,2 milijuna kuna. Najviša prosječna mjesečna plaća obračunata je u 2016. godini i iznosila je 3.786 kuna što je 297 kuna više u odnosu na prosječnu plaću obračunatu u 2012. godini.

U 2016. godini poduzetnici u gradu Grubišno Polje ostvarili su ukupan prihodi od 343,7 milijuna kuna što je 671,3 tisuće kuna po zaposlenom, odnosno više u odnosu na sva prethodna razdoblja. U 2015. godini, prihodi po zaposlenom iznosio je 593,8 tisuća kuna, a 2013. g. bio je najmanji te je iznosio 540,7 tisuća kuna.¹⁰

Poduzetnici grada Grubišno Polje, njih 82, u 2016. godini u odnosu na 2015. godinu ostvarili su veći ukupan prihodi i to za 39 tisuća kuna ili za 12,8 %. Pritom je ostvaren pozitivan konsolidirani financijski rezultat (neto dobit) u iznosu od 10,2 milijuna kuna, što je u odnosu na prethodnu godinu više za 24,4% (tablica 14).

Poduzetnici Grubišno Polje poslovali su sa neto dobiti u iznosu od 10,2 milijuna kuna. Kod 82 poduzetnika bilo je zaposleno 512 radnika, koji su ostvarili ukupan prihodi od 343,7 milijuna kuna, ukupne rashode od 334,4 milijuna kuna, dobit razdoblja kod 55 poduzetnika u iznosu od 15 milijuna kuna i gubitak razdoblja kod 27 poduzetnika u iznosu od 4,8 milijuna kuna.

Tablica 14. Osnovni financijski rezultati poduzetnika grada Grubišno Polje u 2016. godini (iznosi u tisućama kuna)

Opis	2015.	2016.	Indeks 2016./15.
Broj poduzetnika		82	-
Broj dobitaša	51	55	107,8
Broj gubitakaša	26	27	103,8
Broj zaposlenih	499	512	102,6
Ukupni prihodi	304.671	343.720	112,8
Ukupni rashodi	295.259	334.423	113,3
Dobit prije oporezivanja	15.057	14.103	93,7
Gubitak prije oporezivanja	5.645	4.806	85,1
Porez na dobit	1.204	-912	-
Dobit razdoblja	13.845	14.993	108,3
Gubitak razdoblja	5.637	4.785	84,9
Konsolidirani financijski rezultat – neto dobit	8.208	10.209	124,4

Izvor: Fina, Registar godišnjih financijskih izvještaja

⁹ Serija podataka u tablici za sve godine prikazana je iz godišnjeg financijskog izvještaja iz kolone tekuće godine.

¹⁰ Serija podataka u tekstu za sve godine prezentirana je iz godišnjeg financijskog izvještaja (GFI) iz kolone tekuće godine.



Poduzetnici grada Grubišno Polje ostvarili su u 2016. godini neto dobit od 10,2 milijuna kuna, poduzetnici Bjelovarsko-bilogorske županije ostvarili su neto dobit u iznosu od 124,5 milijuna kuna, dok su poduzetnici Hrvatske ostvarili neto dobit od 24 milijarde kuna.

Tablica 15. Top 5 poduzetnika grada Grubišno Polje prema ostvarenoj neto dobiti u 2016. g (iznosi u tisućama kn)

Rang	OIB	Naziv	Mjesto	Neto dobit	
				2015.	2016.
1.	45651553790	ZDENKA - MLIJEČNI PROIZVODI d.o.o.	Veliki Zdenci	6.651	5.747
2.	22800253557	SAM CRO d.o.o.	Grubišno Polje	3.946	5.675
3.	20762727811	POLJOPRIVREDNA ZADRUGA ZRNO	Grubišno Polje	428	619
4.	34939705288	AUTOPRIJEVOZNIK DAVOR HEROUT	Veliki Zdenci	394	308
5.	90772405305	ZELK d.o.o.	Grubišno Polje	1.027	299
Ukupno 5 najvećih prema neto dobiti				12.446	12.648

Izvor: Fina, Registar godišnjih financijskih izvještaja

Jedna od karakteristika poslovanja poduzetnika Hrvatske je dominantan utjecaj jednog ili malog broja poduzetnika na ukupne rezultate poslovanja općine/grada, županije i djelatnosti, što potvrđuje primjer poduzetnika u gradu Grubišno Polje. Riječ je o srednje velikom poduzetniku, ZDENKA - MLIJEČNI PROIZVODI d.o.o., koje je 2016. godinu završilo sa 5,7 milijuna kuna neto dobiti i malom poduzetniku SAM CRO d.o.o. sa ostvarenih gotovo 5,7 milijuna kuna neto dobiti, čime su značajno utjecali na pozitivan rezultat poslovanja poduzetnika grada Grubišno Polje. S dobiti je u 2016. godini na području grada Grubišno Polje poslovalo ukupno 55 poduzetnika. Poduzetnici s najvećom neto dobiti prezentirani su u tablici 15.

3.2. Ukupni prihodi i ukupni rashodi poduzetnika grada Grubišno Polje u 2016. godini

Poduzetnici grada Grubišno Polje ostvarili su u 2016. godini ukupne prihode od 343,7 milijuna kuna te su tako u odnosu na prethodnu godinu povećali prihode za 12,8 % odnosno za 39 milijuna kuna.

Prema tom kriteriju poduzetnici sa sjedištem u gradu Grubišno Polje na 5.-om su mjestu među 23 grada i općine Bjelovarsko-bilogorske županije, a na 142.-om mjestu među 556 gradova i općina.

Analiza strukture ukupnih prihoda u 2016. godini, pokazala je kako su kao i prethodnih godina dominantni poslovni prihodi sa 99,2 %, a slijede financijski prihodi sa 0,8 %. Prema prethodnoj 2015. godini povećani su poslovni prihodi za 12,8 % i financijski prihodi za 20,6 %.

Tablica 16. Struktura ukupnih prihoda poduzetnika grada Grubišno Polje u 2015. i 2016. godini

(iznosi u tisućama kuna, udjeli u %)

Opis	Iznos		Udjel u ukupnim prihodima u %		Indeks 2016./15.
	2015.	2016.	2015.	2016.	
Poslovni prihodi	302.371	340.947	99,2	99,2	112,8
Financijski prihodi	2.300	2.773	0,8	0,8	120,6
Udio u dobiti od društava povezanih sudjelujućim interesom	0	0	-	-	
Udio u dobiti od zajedničkih pothvata	0	0	-	-	
Ukupni prihodi	304.671	343.720	100,0	100,0	112,8

Izvor: Fina, Registar godišnjih financijskih izvještaja

U 2016. godini poduzetnici grada Grubišno Polje imali su ukupne rashode poslovanja od 334,4 milijuna kuna, a u odnosu na ukupne rashode iz 2015. godine povećani su za 39,2 milijuna kuna, odnosno za 13,3 %. Financijski rashodi smanjeni su u 2016. prema 2015. godini za 27 %, dok su poslovni rashodi povećani za 14,2 %.

Iz analize strukture rashoda u 2016. godini evidentno je da su kao i proteklih godina dominantni poslovni rashodi sa udjelom od 98,6 %, a slijede financijski rashodi s udjelom od 1,4 % u ukupnim rashodima grada Grubišno Polje.

**Tablica 17. Struktura ukupnih rashoda poduzetnika grada Grubišno Polje u 2015. i 2016. godini**

(iznosi u tisućama kuna, udjeli u %)

Opis	Iznos		Udio u ukupnim rashodima u %		Indeks 2016./15.
	2015.	2016.	2015.	2016.	
Poslovni rashodi	288.756	329.678	97,8	98,6	114,2
Financijski rashodi	6.503	4.745	2,2	1,4	73,0
Udio u gubitku od društava povezanih sudjelujućim interesom	0	0	-	-	-
Udio u gubitku od zajedničkih pothvata	0	0	-	-	-
Ukupni rashodi	295.259	334.423	100,0	100,0	113,3

Izvor: Fina, Registar godišnjih financijskih izvještaja

Poduzetnici grada Grubišno Polje u 2016. godini povećali su rashode u odnosu na 2015. godinu (za 13,3 %) uz istovremeno povećanje prihoda (za 12,8 %), što je utjecalo na smanjenje efikasnosti poslovanja poduzetnika grada Grubišno Polje mjereno pokazateljem ekonomičnosti. Naime, na 100 kuna ukupnih rashoda u 2016. godini ostvareno je 102,8 kuna ukupnih prihoda. Također je smanjena i ekonomičnost redovnog poslovanja pa je na 100 kuna poslovnih rashoda u 2016. godini ostvareno 103,4 kune poslovnih prihoda, u odnosu na 104,7 kuna poslovnih prihoda u 2015. godini.

Tablica 18. Ekonomičnost poslovanja - odnosi prihoda i rashoda poduzetnika grada Grubišno Polje

(prihodi na 100 kuna rashoda)

Opis	2015.	2016.
Poslovni prihodi prema poslovnim rashodima	104,7	103,4
Financijski prihodi prema financijskim rashodima	35,4	58,4
Udio u dobiti od društava povezanih sudjelujućim interesom prema udjelu u gubitku od društava povezanih sudjelujućim interesom	-	-
Udio u dobiti od zajedničkih pothvata prema udjelu u gubitku od zajedničkih pothvata	-	-
Ukupni prihodi prema ukupnim rashodima	103,2	102,8

Izvor: Fina, Registar godišnjih financijskih izvještaja

3.3. Analiza troškova za plaće poduzetnika grada Grubišno Polje u 2016. godini

Troškovi za osoblje (neto plaće, porezi i doprinosi iz plaća i na plaće) čine znatnu stavku u strukturi ukupnih rashoda. Na razini svih poduzetnika Hrvatske u 2016. godini troškovi za osoblje činili su 14,1 % ukupnih rashoda. Troškovi za osoblje poduzetnika grada Grubišno Polje u 2016. godini iznosili su 35,8 milijuna kuna i bili su 7,5 % veći nego usporedne 2015. godine, a njihov udjel u ukupnim rashodima bio je 10,7 % što je manje od prosjeka gospodarstva Hrvatske.

Isplata plaća u poduzetništvu, kao i proteklih godina, nije bila zakonski ograničena, već se isplaćivala u skladu s poslovnom politikom i financijskim mogućnostima svakoga pojedinog poslodavca. Poduzetnici grada Grubišno Polje obračunali su za neto plaće u 2016. godini, za 512 zaposlenih, ukupno 23,3 milijuna kuna.

U odnosu na 2015. godinu masa novca za neto plaće povećana je za 7 %, a broj zaposlenih povećan je za 2,6 %. Analiza udjela mase neto plaća u ukupnim rashodima poduzetnika grada Grubišno Polje pokazuje da je taj udjel u 2016. godini bio za 0,4 % manji nego 2015. godine (7,4 %).

Prosječna mjesečna neto plaća po zaposlenom kod poduzetnika grada Grubišno Polje iznosila je u 2016. godini 3.786 kuna što je 157 kuna ili 4,3 % više nego prethodne 2015. godine.

Prema tim podacima prosječna mjesečna neto plaća u 2016. godini zaposlenih kod poduzetnika grada Grubišno Polje (3.786 kuna) manja je od prosječne mjesečne neto plaće zaposlenih kod poduzetnika Bjelovarsko-bilogorske županije (3.790 kuna) i manja od prosječne mjesečne neto plaće poduzetnika na razini Hrvatske (5.140 kuna). U 2015. godini prosječna mjesečna neto plaća zaposlenih kod poduzetnika grada Grubišno Polje bila je manja za 0,1 % od prosječne mjesečne neto plaće svih poduzetnika



Bjelovarsko-bilogorske županije i manja za 26,3 % od prosječne mjesečne neto plaće zaposlenih kod poduzetnika Hrvatske.

Tablica 19. Troškovi osoblja poduzetnika grada Grubišno Polje

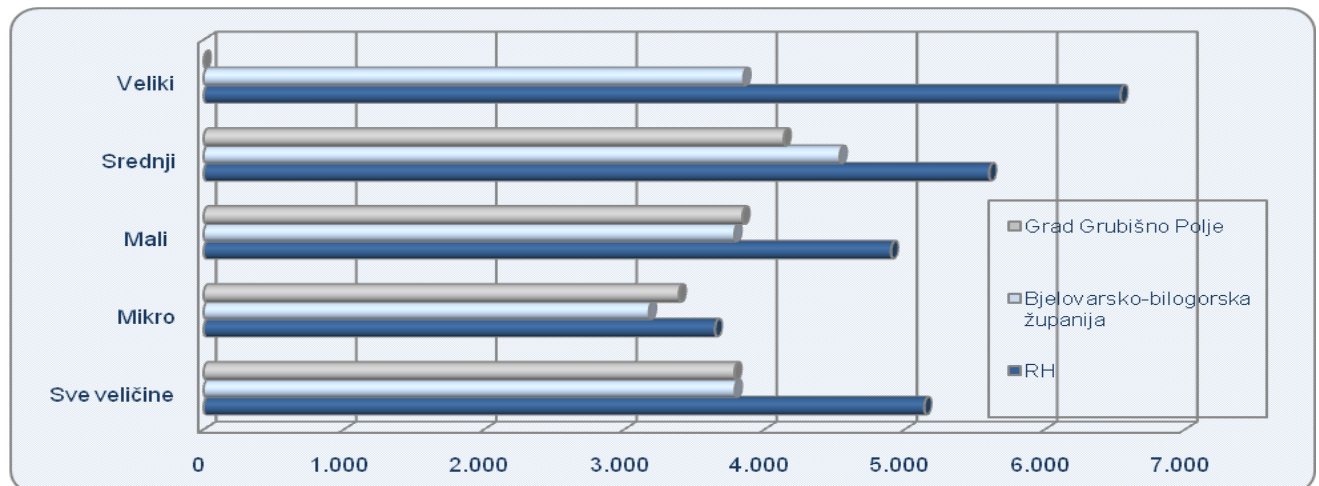
(iznosi u tisućama kuna, udjeli u %)

Opis	Iznos		Udio u ukupnim rashodima		Indeks 2016./15.
	2015.	2016.	2015.	2016.	
Neto nadnice i plaće	21.733	23.261	7,4	7,0	107,0
Doprinosi, porez i prirez na porez iz plaća	6.696	7.313	2,3	2,2	109,2
Doprinosi na plaće	4.926	5.269	1,7	1,6	107,0
Ukupni troškovi osoblja	33.356	35.843	11,3	10,7	107,5

Izvor: Fina, Registar godišnjih financijskih izvještaja

Analiza isplaćenih prosječnih mjesečnih neto plaća poduzetnika grada Grubišno Polje prema veličini poduzetnika i njihova usporedba s prosječnim mjesečnim neto plaćama kod poduzetnika Bjelovarsko-bilogorske županije iste veličine, pokazala je da su mikro i mali poduzetnici grada Grubišno Polje u 2016. godini isplatili veće neto plaće, dok je srednje veliki poduzetnik isplatio manju neto plaću od prosjeka poduzetnika Bjelovarsko-bilogorske županije iste veličine.

Grafikon 5. Prosječna mjesečna neto plaća po veličini poduzetnika RH, Bjelovarsko-bilogorske županije i grada Grubišno Polje u 2016. godini



Izvor: Fina, Registar godišnjih financijskih izvještaja

Prosječna mjesečna neto plaća zaposlenih kod mikro poduzetnika grada Grubišno Polje bila je u 2016. godini 3.390 kuna, što je za 10,5 % manje od prosjeka svih poduzetnika grada Grubišno Polje (3.786 kuna), za 7 % manje od prosjeka zaposlenih kod malih poduzetnika Hrvatske (3.647 kuna) te za 6,7 % veća od prosjeka mikro poduzetnika Bjelovarsko-bilogorske županije (3.177 kuna).

Tablica 20. Troškovi za neto plaće poduzetnika grada Grubišno Polje u 2016. godini – prema veličini poduzetnika

Veličina poduzetnika	Troškovi za neto plaće			Prosječna mjesečna neto plaća po zaposlenom u kunama			Odnos prema prosjeku poduzetnika RH iste veličine u %, RH=100
	Iznos u tisućama kuna	Indeks 2016/15.	Udjel u ukupnim rashodima u %	Poduzetnici grada Grubišno Polje	Poduzetnici Bjelovarsko-bilogorske. žup.	Poduzetnici RH	
Mikro	7.444	108,2	2,2	3.390	3.177	3.647	93,0
Mali	6.780	104,7	2,0	3.843	3.787	4.903	78,4
Srednji	9.038	107,9	2,7	4.138	4.538	5.603	73,9
Veliki	-	-	-	-	3.850	6.540	-
Sve veličine	23.261	107,0	7,0	3.786	3.790	5.140	73,7

Izvor: Fina, Registar godišnjih financijskih izvještaja



Prosječna mjesečna neto plaća zaposlenih kod malih poduzetnika grada Grubišno Polje u 2016. godini bila je 3.843 kune što je za 1,5 % više od prosjeka svih poduzetnika grada Grubišno Polje, za 21,6 % manje od prosjeka zaposlenih kod malih poduzetnika Hrvatske (4.903 kuna) te 1,5 % viša od prosjeka malih poduzetnika Bjelovarsko-bilogorske županije (3.787 kuna).

Kod srednje velikog poduzetnika grada Grubišno Polje u 2016. godini prosječna mjesečna neto plaća bila je 4.138 kuna što je za 9,3 % više od prosjeka svih poduzetnika grada Grubišno Polje, za 26,1 % manje od prosjeka zaposlenih kod srednje velikih poduzetnika Hrvatske (5.603 kune) te za 8,8 % manje od prosjeka srednje velikih poduzetnika Bjelovarsko-bilogorske županije (4.538 kuna)

Zanimljiva je i analiza obračunatih prosječnih mjesečnih neto plaća zaposlenih kod poduzetnika grada Grubišno Polje prema vlasništvu poduzetnika i njihova usporedba s prosječnim mjesečnim neto plaćama kod poduzetnika Bjelovarsko-bilogorske županije i Hrvatske istog tipa vlasništva.

Prosječna mjesečna neto plaća kod poduzetnika privatnog sektora za 453 zaposlena iznosila je u 2016. godini 3.842 kune, što je 1,5 % više od prosjeka grada Grubišno Polje, za 20,6 % manje od prosjeka zaposlenih kod poduzetnika privatnog sektora Hrvatske te više od prosjeka privatnog sektora županije za 1,9 %.

U rezultatima poslovanja poduzetnika grada Grubišno Polje dominantna je uloga privatnog sektora. U tom sektoru u 2016. godini bilo je najviše zaposlenih (453), što je 88,5 % ukupno zaposlenih na području grada Grubišno Polje.

Tablica 21. Troškovi za neto plaće poduzetnika u 2016. g. – prema vlasništvu poduzetnika

Vlasništvo	Troškovi za neto plaće			Prosječna mjesečna neto plaća po zaposlenom u kunama			Odnos prema prosjeku poduzetnika RH istog tipa vlasništva u %, RH=100
	Iznos u tis. kn	Indeks 2016/15.	Udjel u ukupnim rashodima u %	Grad Grubišno Polje	Bjelovarsko-bilogorska županija	Ukupno RH	
Državno	1.995	98,6	21,3	3.614	4.363	6.470	55,9
Privatno	20.888	107,7	6,6	3.842	3.769	4.840	79,4
Zadružno	379	121,9	3,9	2.429	2.831	3.693	65,8
Mješovito	-	-	-	-	3.812	6.412	-
Sva vlasništva	23.261	107,0	7,0	3.786	3.790	5.140	73,7

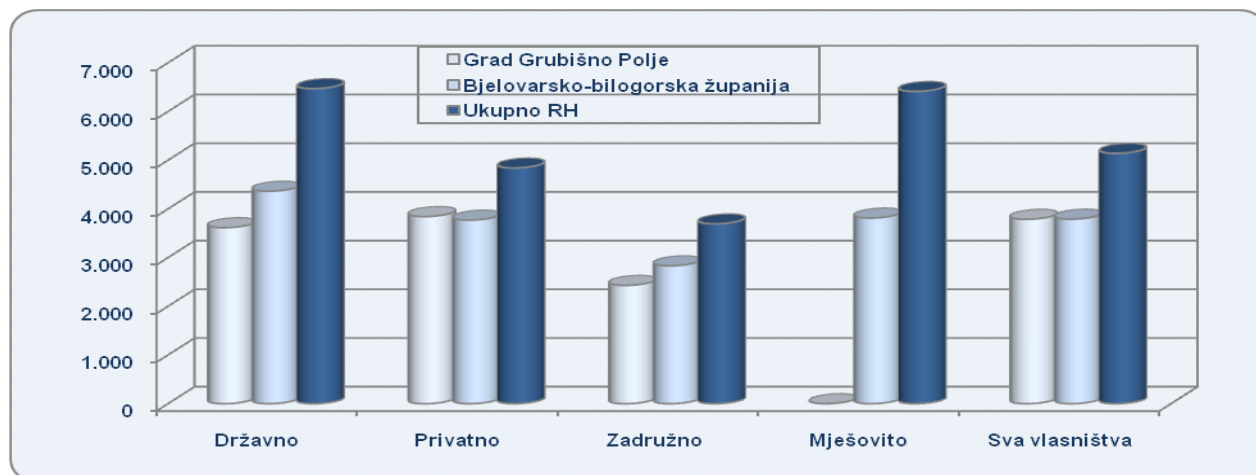
Izvor: Fina, Registar godišnjih financijskih izvještaja

U strukturi gospodarstva grada Grubišno Polje u 2016. godini prema kriteriju broja zaposlenih, dominantnu ulogu imaju poduzetnici prerađivačke industrije, poljoprivrede, šumarstva i ribarstva trgovine na veliko i malo, te opskrbe vodom i uklanjanje otpadnih voda.

U 2016. godini kod poduzetnika iz prerađivačke industrije grada Grubišno Polje bilo je najviše zaposlenih, njih 260 ili 50,8 % od ukupno zaposlenih na razini grada Grubišno Polje. U toj djelatnosti obračunata je prosječna mjesečna neto plaća od 3.892 kune, što je 8,4 % više nego 2015. godine, 24,8 % manje od prosječne plaće zaposlenih kod poduzetnika iz prerađivačke djelatnosti Hrvatske (5.173 kune) te 0,4 % veća od prosjeka plaća prerađivačke industrije Bjelovarsko-bilogorske županije (3.878 kuna).



Grafikon 6. Prosječna mjesečna neto plaća po oblicima vlasništva poduzetnika u 2016. godini



Izvor: Financijska agencija

Druga značajna skupina su poduzetnici iz trgovine na veliko i malo. U 2016. godini kod poduzetnika grada Grubišno Polje, u toj djelatnosti bilo je 56 zaposlenih ili 10,9 % od ukupno zaposlenih na razini grada.

Njihova prosječna mjesečna neto plaća ostvarena je u iznosu od 4.943 kune što je za 10,8 % više nego 2015. godine, za 30,6 % više od prosjeka grada Grubišno Polje, za 1,8 % više od prosjeka zaposlenih u djelatnosti trgovine na veliko i malo kod svih poduzetnika Hrvatske (4.855 kuna) te za 32,6 % više od prosjeka kod poduzetnika djelatnosti trgovine na veliko i malo Bjelovarsko-bilogorske županije (3.729 kuna).

Od ostalih djelatnosti izdvaja se poljoprivreda, šumarstvo i ribarstvo (A). U 2016. godini kod poduzetnika grada Grubišno Polje u djelatnosti poljoprivrede, šumarstva i ribarstva bilo je 61 zaposlenih ili 11,9 % od ukupno zaposlenih na razini grada. Zaposlenima u djelatnosti poljoprivrede, šumarstva i ribarstva obračunata je prosječna mjesečna neto plaća u iznosu od 3.242 kune, što je ispod prosjeka grada Grubišno Polje za 14,4 %, ispod prosjeka zaposlenih u istoj djelatnosti Hrvatske (4.764 kuna) za 31,9 % i ispod prosjeka djelatnosti poljoprivrede, šumarstva i ribarstva Bjelovarsko-bilogorske županije (3.562 kune) za 9 %.

Tablica 22. Prosječne mjes. neto plaće poduzetnika grada Grubišno Polje po područjima djelatnosti u 2016. g.

Područje djelatnosti	Broj zaposlenih	Prosječna mjesečna neto plaća (u kunama)	Prosječna mjesečna neto plaća u kunama	
			Indeks 2016./15.	Odnos prema prosjeku grada u %, grad=100,0 %
A) Poljoprivreda, šumarstvo i ribarstvo	61	3.242	94,8	85,6
B) Rudarstvo i vađenje	-	-	-	-
C) Prerađivačka industrija	260	3.892	108,4	102,8
D) Opskrba električnom energijom, plinom, parom i klimatizacija	9	2.641	79,2	69,8
E) Opskrba vodom; uklanjanje otpadnih voda	42	3.539	96,1	93,5
F) Građevinarstvo	20	2.453	100,3	64,8
G) Trgovina na veliko i malo	56	4.943	110,8	130,6
H) Prijevoz i skladištenje	12	3.731	116,3	98,5
I) Djelatnost pružanja smještaja te pripreme i usluživanja hrane	22	2.758	100,2	72,8
J) Informacije i komunikacije	4	4.403	100,1	116,3
K) Financijske djelatnosti i djelatnosti osiguranja	-	-	-	-
L) Poslovanje nekretninama	-	-	-	-
M) Stručne, znanstvene i tehničke djelatnosti	24	4.365	97,8	115,3



N) Administrativne i pomoćne uslužne djelatnosti	1	267	101,7	7,1
O) Javna uprava i obrana; obvezno socijalno osiguranje	-	-	-	-
P) Obrazovanje	-	-	-	-
Q) Djelatnosti zdravstvene zaštite i socijalne skrbi	-	-	-	-
R) Umjetnost, zabava i rekreacija	-	-	-	-
S) Ostale uslužne djelatnosti	1	2.506	103,4	66,2
T) Djelatnosti kućanstava kao poslodavaca	-	-	-	-
0) Fizičke osobe bez djelatnosti	-	-	-	-
Ukupno	512	3.786	104,3	100,0

Izvor: Fina, Registar godišnjih financijskih izvještaja

Najveća prosječna mjesečna plaća u iznosu od 4.943 kune obračunata je zaposlenima kod poduzetnika iz trgovine na veliko i malo (tablica 22). Najveću prosječnu mjesečnu plaću u području trgovine imao je poslovni subjekt SAM CRO d.o.o. (neto plaća 8.158 kuna).

3.4. Dobit i gubitak poduzetnika grada Grubišno Polje u 2016. godini

Poduzetnici grada Grubišno Polje (njih 55) ostvarili su u 2016. godini dobit razdoblja u iznosu od 15 milijuna kuna, što je za 8,3 % više nego 2015. godine. Istovremeno gubitak razdoblja iskazan je kod 27 poduzetnika u iznosu od 4,8 milijuna kuna, što je za 15,1 % manje nego 2015. godine, shodno čemu je na razini grada ostvarena neto dobit u iznosu od 10,2 milijuna kuna.

Analiza poslovanja poduzetnika grada Grubišno Polje u 2016. godini prema područjima djelatnosti pokazuje da su najznačajnije djelatnosti prema broju poduzetnika (tablica 23), poljoprivreda, šumarstvo i ribarstvo sa 21, trgovina na veliko i malo sa 17 te prerađivačka industrija sa 14 poduzetnika.

U 2016. godini najbolje financijske rezultate ostvarili su poduzetnici iz djelatnosti trgovine na veliko i malo. Od 17 poduzetnika iz ove djelatnosti, 10 je ostvarilo dobit razdoblja u iznosu od 6,1 milijun kuna, a njih 7 iskazalo je gubitak razdoblja u iznosu od 60 tisuća kuna, što je rezultiralo sa ostvarenom neto dobiti od 6,1 milijun kuna, što je povećanje od 51,7 % u odnosu na 2015. godinu.

Tablica 23. Prikaz dobiti i gubitka poduzetnika grada Grubišno Polje po područjima djelatnosti

(iznosi u tisućama kuna)

Područje djelatnosti	Broj poduzetnika	Dobit razdoblja		Gubitak razdoblja	
		2015.	2016.	2015.	2016.
A) Poljoprivreda, šumarstvo i ribarstvo	21	803	1.496	2.190	2.630
B) Rudarstvo i vađenje	-	-	-	-	-
C) Prerađivačka industrija	14	6.861	6.152	1.080	204
D) Opskrba elekt. energ. plin. parom i klimatizacija	5	15	11	863	1.122
E) Opskrba vodom; uklanjanje otpadnih voda	2	-	-	898	672
F) Građevinarstvo	6	302	154	61	56
G) Trgovina na veliko i malo	17	4.288	6.144	278	60
H) Prijevoz i skladištenje	1	394	308	-	-
I) Djelatnost pružanja smještaja te pripreme i usluživanja hrane	5	31	92	2	1
J) Informacije i komunikacije	1	1	0	-	-
K) Financijske djelatnosti i djelatnosti osiguranja	-	-	-	-	-
L) Poslovanje nekretninama	1	-	-	1	2
M) Stručne, znanstvene i tehničke djelatnosti	7	1.148	608	265	38
N) Administrativne i pomoćne uslužne djelatnosti	1	1	27	-	-



Područje djelatnosti	Broj poduzetnika	Dobit razdoblja		Gubitak razdoblja	
		2015.	2016.	2015.	2016.
O) Javna uprava i obrana; obvezno socijalno osiguranje	-	-	-	-	-
P) Obrazovanje	-	-	-	-	-
Q) Djelatnosti zdravstvene zaštite i socijalne skrbi	-	-	-	-	-
R) Umjetnost, zabava i rekreacija	-	-	-	-	-
S) Ostale uslužne djelatnosti	1	0	1	-	-
-T) Djelatnosti kućanstava kao poslodavaca	-	-	-	-	-
O) Fizičke osobe bez djelatnosti	-	-	-	-	-
Ukupno	82	13.845	14.993	5.637	4.785

Izvor: Fina, Registar godišnjih financijskih izvještaja

Na drugom mjestu po visini neto dobiti u 2016. godini nalaze se poduzetnici iz djelatnosti prerađivačke industrije. Od ukupno 14 poduzetnika u spomenutoj djelatnosti, njih 10 ostvarilo je dobit razdoblja u iznosu od 6,2 milijuna kuna, a 4 poduzetnika iskazala su gubitak razdoblja u iznosu od 204 tisuće kuna što na razini djelatnosti rezultira ostvarenom neto dobiti od 5,9 milijuna kuna.

Promatrano na razini poduzetnika, u području djelatnosti C - Prerađivačka industrija, najbolje rangirani poduzetnik po kriteriju dobiti razdoblja je društvo ZDENKA MLIJEČNI PROIZVODI d.o.o., a u djelatnosti G – Trgovina na veliko i malo, najbolje je rangirano društvo SAM CRO d.o.o..

Poduzetnici iz djelatnosti A – Poljoprivreda, šumarstvo i ribarstvo koji su imali najveći broj poduzetnika, u 2016. godini poslovali su lošije te iskazali neto gubitak od 1,1 milijun kuna, koji je smanjen za 18,2 % u odnosu na 2015. godinu.

Osim navedene djelatnosti, neto gubitak iskazan je i u sljedećim djelatnostima: Opskrba električnom energijom, plinom, parom i klimatizacija, opskrba vodom; uklanjanje otpadnih voda i poslovanju nekretninama.

Najveći gubitak ostvarilo je društvo ZDENAČKA FARMA d.o.o. koje je u 2016. godini poslovalo s gubitkom od 2,5 milijuna kuna (u 2015. gubitak od 2,1 milijun kuna), a na drugom mjestu se nalazi društvo ENERGIJA INVEST d.o.o. koje je iskazalo gubitak od 686 tisuća kuna (u 2015. gubitak od 55 tisuća kuna).

Tablica 24. Neto dobit/gubitak poduzetnika grada Grubišno Polje po područjima djelatnosti(iznosi u tisućama kuna)

Područje djelatnosti	Neto dobit/gubitak		Indeks 2016/15
	2015.	2016.	
A) Poljoprivreda, šumarstvo i ribarstvo	-1.387	-1.134	81,8
B) Rudarstvo i vađenje	-	-	-
C) Prerađivačka industrija	5.780	5.948	102,9
D) Opskrba elektr. energijom, plinom, parom i klimatizacija	-848	-1.111	131,0
E) Opskrba vodom; uklanjanje otpadnih voda	-898	-672	74,8
F) Građevinarstvo	241	98	40,5
G) Trgovina na veliko i malo	4.011	6.084	151,7
H) Prijevoz i skladištenje	394	308	78,1
I) Djelatnost pružanja smještaja te pripreme i usluž. hrane	29	91	313,8
J) Informacije i komunikacije	1	0	-
K) Financijske djelatnosti i djelatnosti osiguranja	-	-	-
L) Poslovanje nekretninama	-1	-2	200,0
M) Stručne, znanstvene i tehničke djelatnosti	884	570	64,5
N) Administrativne i pomoćne uslužne djelatnosti	1	27	>>100
O) Javna uprava i obrana; obvezno socijalno osiguranje	-	-	-
P) Obrazovanje	-	-	-



Područje djelatnosti	Neto dobit/gubitak		Indeks
Q) Djelatnosti zdravstvene zaštite i socijalne skrbi	-	-	-
R) Umjetnost, zabava i rekreacija	-	-	-
S) Ostale uslužne djelatnosti	0	1	-
T) Djelatnosti kućanstava kao poslodavaca	-	-	-
O) Fizičke osobe bez djelatnosti	-	-	-
Ukupno	8.208	10.209	124,4

Izvor: Fina, Registar godišnjih financijskih izvještaja

Rezultati poslovanja poduzetnika grada Grubišno Polje u 2016. godini prema dobiti i gubitku razdoblja te prema veličini poduzetnika pokazuju pozitivno poslovanje jednog srednjeg poduzetnika koji je ostvario dobit razdoblja od 5,7 milijuna kuna.

Mikro poduzetnici su povećali dobit razdoblja u odnosu na prethodnu poslovnu godinu za 15,2 %, a smanjili su gubitak razdoblja za 13,9 %, te su u 2016. godini ostvarili neto dobit u iznosu od 539 tisuća kuna.

Mali poduzetnici su povećali dobit razdoblja u odnosu na prethodnu poslovnu godinu za 34,1 %, a iskazani gubitak razdoblja smanjen je za 15,9 % u odnosu na prethodnu godinu, te su u 2016. godini ostvarili neto dobit u visini od 3,9 milijuna kuna.

Tablica 25. Prikaz dobiti i gubitka poduzetnika grada Grubišno Polje prema veličini poduzetnika

(iznosi u tisućama kn, indeksi 2014. = 100,0)

Opis	Broj poduzetnika	Dobit razdoblja			Gubitak razdoblja		
		2015.	2016.	Indeks	2015.	2016.	Indeks
Mikro poduzetnici	73	2.120	2.443	115,2	2.211	1.904	86,1
Mali poduzetnici	8	5.074	6.803	134,1	3.426	2.881	84,1
Srednje veliki poduzetnici	1	6.651	5.747	86,4	-	-	-
Veliki poduzetnici	-	-	-	-	-	-	-
Ukupno	82	13.845	14.993	108,3	5.637	4.785	84,9

Izvor: Fina, Registar godišnjih financijskih izvještaja

Od 82 poduzetnika s područja grada Grubišno Polje, 55 ih je ostvarilo dobit, a 27 je iskazalo gubitak. Najveći broj je mikro poduzetnika, 73 od kojih je 49 ostvarilo dobit, a 24 je iskazalo gubitak.

U prikazu dobiti i gubitka poduzetnika grada Grubišno Polje u 2016. godine prema oblicima vlasništva, dominantna je uloga sektora privatnog vlasništva. Poduzetnici sektora privatnog vlasništva (njih 48), ostvarili su dobit razdoblja od 14,3 milijuna kuna, dok je 20 poduzetnika iskazalo gubitak razdoblja od 3,9 milijuna kuna, pa je neto dobit privatnog vlasništva iznosila 10,4 milijuna kuna.

Tablica 26. Prikaz dobiti i gubitka poduzetnika grada Grubišno Polje prema oblicima vlasništva

(iznosi u tisućama kuna, indeksi 2015. = 100,0)

Opis	Broj poduzetnika	Dobit razdoblja			Gubitak razdoblja		
		2015.	2016.	Indeks	2015.	2016.	Indeks
Državno vlasništvo	4	1	0	-	899	674	75,0
Privatno vlasništvo	68	13.382	14.305	106,9	4.672	3.950	84,5
Zadružno vlasništvo	10	462	688	148,8	66	161	243,5
Mješovito vlasništvo	-	-	-	-	-	-	-
Ukupno	82	13.845	14.993	108,3	5.637	4.785	84,9

Izvor: Fina, Registar godišnjih financijskih izvještaja



3.5. Financijski rezultati poduzetnika grada Grubišno Polje prema veličini i prema vlasništvu

Promatramo li financijske rezultate poduzetnika grada Grubišno Polje ostvarene u 2016. godini, grupirane prema njihovoj veličini (kriterij veličine prema Zakonu o računovodstvu iz 2007. godine) uočavamo da je najviše mikro poduzetnika njih 73, koji su zapošljavali 183 osobe, zatim slijedi 8 malih poduzetnika sa 147 zaposlenih, te 1 srednje veliki poduzetnik sa 182 zaposlena u 2016. godini. Velikih poduzetnika nema. U financijskim rezultatima poslovanja u 2016. godini mikro poduzetnici su ostvarili neto dobit u iznosu od 539 tisuća kuna, mali poduzetnici ostvarili su neto dobit u iznosu od 3,9 milijuna kuna, a srednje veliki poduzetnik ostvario je neto dobit u iznosu od 5,7 milijuna kuna.

Tablica 27. Financijski rezultati poslovanja poduzetnika grada Grubišno Polje u 2015. - prema veličini

(iznosi u tisućama kuna, udjeli u %)

Opis	Ukupno	Mikro		Mali		Srednje veliki		Veliki	
		Iznos	Udjel	Iznos	Udjel	Iznos	Udjel	Iznos	Udjel
Broj poduzetnika	82	73	89,0	8	9,8	1	1,2	-	-
Broj zaposlenih	512	183	35,8	147	28,7	182	35,5	-	-
Ukupan prihod	343.720	67.390	19,6	112.348	32,7	163.982	47,7	-	-
Ukupni rashodi	334.423	66.272	19,9	107.815	32,2	160.335	47,9	-	-
Dobit prije oporezivanja	14.103	3.021	21,4	7.434	52,7	3.647	25,9	-	-
Gubitak prije oporezivanja	4.806	1.904	39,6	2.902	60,4	0	-	-	-
Porez na dobit	-912	578	-	609	-	-2.100	-	-	--
Dobit razdoblja	14.993	2.443	16,3	6.803	45,4	5.747	38,3	-	-
Gubitak razdoblja	4.785	1.904	39,8	2.880	60,2	0	-	-	-
Dobit ili gubitak razdoblja	10.209	539	5,3	3.923	38,4	5.747	56,3	-	-

Izvor: Fina, Registar godišnjih financijskih izvještaja

Mikro poduzetnici u ukupnim rezultatima poslovanja poduzetnika grada Grubišno Polje u 2016. godini pokazuju sljedeći udjeli: 89 % udjela u broju svih poduzetnika, 35,8 % udjela u broju zaposlenih uz ostvarenje 19,6 % ukupnih prihoda, 19,9 % ukupnih rashoda i 16,3 % dobiti razdoblja. Povećali su broj zaposlenih za 1,1 %, ukupne prihode za 3,6 % i ukupne rashode za 2,6 %.

Važnost malih poduzetnika u ukupnim rezultatima poslovanja poduzetnika u gradu Grubišno Polje u 2016. godini pokazuju sljedeći udjeli: 9,8 % udjela u broju svih poduzetnika, 28,7 % udjela u broju zaposlenih. Ostvarili su 32,7 % ukupnih prihoda, 32,2 % ukupnih rashoda, 45,4 % dobiti razdoblja, i 60,2 % gubitka razdoblja. Broj zaposlenih je povećan za 0,7 %, ukupni prihodi su se povećali za 28,1 %, ukupni rashodi za 26,3 %, te su iskazali neto dobit koja je povećana za 138,1 % u odnosu na 2015. godinu.

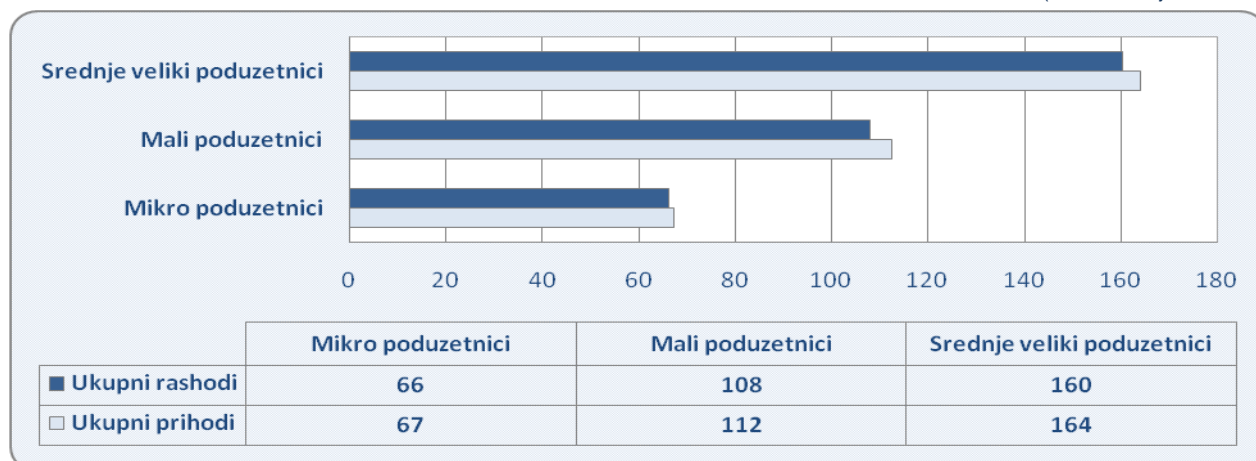
Srednji poduzetnik u ukupnim rezultatima poslovanja poduzetnika grada Grubišno Polje u 2016. godini pokazuju sljedeće udjele: 1,2 % udjela u broju svih poduzetnika, 35,5 % udjela u broju zaposlenih uz ostvarenje 47,7 % ukupnih prihoda, 47,9 % ukupnih rashoda i 38,3 % dobiti razdoblja. Povećali su broj zaposlenih za 5,8 %, ukupne prihode za 7,9 % i ukupne rashode za 10,3 %.

U 2016. godini u gradu Grubišno Polje nije bilo velikih poduzetnika.



Grafikon 7. Ukupan prihod i rashod poduzetnika grada Grubišno polje u 2016. prema veličini poduzetnika

(iznosi u milijunima kuna)



Izvor: Financijska agencija

Analiza financijskih rezultata poduzetnika grada Grubišno Polje u 2016. godini prema vrsti vlasništva pokazala je da je najviše poduzetnika u privatnom vlasništvu (njih 68), dok u zadružnom vlasništvu posluje 10 poduzetnika, a u državnom vlasništvu 4. Poduzetnici u sektoru privatnog vlasništva u poslovnoj 2016. godini ostvarili su najveću neto dobit u iznosu od 10,4 milijuna kuna.

U financijskim rezultatima poduzetnika grada Grubišno Polje privatni sektor ima sljedeće udjele: u broju poduzetnika 82,9 %, broju zaposlenih 88,5 %, ukupnim prihodima 94,5 %, ukupnim rashodima 94,3 %, u dobiti razdoblja 95,4 % i gubitku razdoblja 82,5 %.

Tablica 28. Financijski rezultati poduzetnika grada Grubišno Polje u 2016. godini – po vrsti vlasništva

(iznosi u tisućama kuna, udjeli u %)

Opis	Ukupno	Državno		Privatno		Zadružno		Mješovito	
		Iznos	Udjel	Iznos	Udjel	Iznos	Udjel	Iznos	Udjel
Broj poduzetnika	82	4	4,9	68	82,9	10	12,2	-	-
Broj zaposlenih	512	46	9,0	453	88,5	13	2,5	-	-
Ukupan prihod	343.720	8.659	2,5	324.698	94,5	10.362	3,0	-	-
Ukupni rashodi	334.423	9.354	2,8	315.411	94,3	9.658	2,9	-	-
Dobit prije oporezivanja	14.103	0	-	13.236	93,9	866	6,1	-	-
Gubitak prije oporezivanja	4.806	696	14,5	3.949	82,2	161	3,3	-	-
Porez na dobit	-912	-22	-	-1.069	-	178	-	-	-
Dobit razdoblja	14.993	0	-	14.305	95,4	688	4,6	-	-
Gubitak razdoblja	4.785	674	14,1	3.949	82,5	161	3,4	-	-
Konsolidirani financ. rezultat – neto dobit ili neto gubitak	10.209	-673	-6,6	10.356	101,4	526	5,2	-	-

Izvor: Fina, Registar godišnjih financijskih izvještaja

Utjecaj državnog te zadružnog sektora vlasništva je daleko manji. Osim poduzetnika iz privatnog vlasništva, neto dobit ostvarena je još kod poduzetnika iz zadružnog vlasništva. Sektor zadružnog vlasništva bilježi udio od 12,2 % u broju poduzetnika, 2,5 % u broju zaposlenih, 3,0 % u ukupnim prihodima, 2,9 % u ukupnim rashodima, te 4,6 % u dobiti razdoblja. Poduzetnici u zadružnom vlasništvu iskazali su neto dobit u iznosu od 526 tisuća kuna.

Negativne financijske rezultate poslovanja grada Grubišno Polje prikazalo je 32,9 % poduzetnika (njih ukupno 27). Prema kriteriju veličine 24 poduzetnika gubitaka bili su mikro poduzetnici, a 3 mali poduzetnici.



Prema vlasništvu poduzetnika, iskazan gubitak evidentan je kod 3 poduzetnika u državnom, 20 u privatnom i 4 u zadružnom vlasništvu.

U skupini poduzetnika u državnom vlasništvu, najveći gubitak iskazalo je društvo VODOVOD d.o.o. u iznosu od 372 tisuće kuna. Među poduzetnicima u privatnom vlasništvu najveći gubitak iskazala je ZDENAČKA FARMA u iznosu od 2,5 milijuna kuna, a u zadružnom vlasništvu, najveći gubitak iskazala je POLJOPRIVREDNA ZADRUGA BILOGORA PAPUK u iznosu od 100 tisuća kuna.

3.6. Davatelji i korisnici koncesija sa sjedištem u gradu Grubišno Polje

Registar koncesija jedinstvena je elektronička evidencija ugovora i središnji izvor informacija o svim koncesijama ugovorenim na području Republike Hrvatske, koju vodi Ministarstvo financija. Financijska agencija, na temelju ugovornog odnosa s Ministarstvom financija, obavlja poslove održavanja Registra i upisa podataka iz ugovora i druge propisane dokumentacije.

U Registru se prikupljaju, evidentiraju i pohranjuju podaci iz dokumentacije, upravlja bazom podataka, osigurava dostupnost podacima te osigurava zaštitu baze podataka i arhiviranih dokumenata. U Registru se također vodi evidencija o ugovornim obvezama koje se odnose na avansne uplate te na uplate fiksnoga i varijabilnoga dijela naknade.

Grad Grubišno Polje je u Registru koncesija kao mjesto (lokacija) koncesija evidentiran na 11 aktivnih ugovora o koncesijama.

Bjelovarsko-bilogorska županija davatelj je za 5 aktivnih ugovora o koncesijama za obavljanje javne zdravstvene službe kojima je kao mjesto (lokacija) koncesija evidentiran grad Grubišno Polje

Ministarstvo zaštite okoliša i energetike davatelj je koncesija za 4 aktivna ugovora o koncesijama kojima je kao mjesto (lokacija) koncesija evidentiran grad Grubišno Polje, a odnose se nakoncesiju za eksploataciju plina (1 aktivni ugovor), koncesiju za istraživanje nafte i plina (1 aktivni ugovor), koncesiju za zauzetu površinu odobrenog eksploatacijskog polja (1 aktivni ugovor) i koncesiju za eksploataciju mineralnih sirovina (1 aktivni ugovor).

U Registru koncesije se kao davatelj koncesije za obavljanje djelatnosti radija, kojemu je mjesto (lokacija) koncesije grad Grubišno Polje, pojavljuje i Agencija za elektroničke medije.

Tablica 29. Javni podaci iz ugovora o koncesiji – lokacija grad Grubišno Polje

Naziv davatelja/lokacija koncesije OIB koncesionara - Naziv koncesionara	Vrsta koncesije	Datum početka/datum isteka koncesije	
MINISTARSTVO ZAŠTITE OKOLIŠA I ENERGETIKE/Grad Grubišno Polje			
27759560625	INA d.d..	Koncesija za eksploataciju plina	27.05.1985. 31.12.2035.
27759560625	INA d.d..	Koncesija za eksploataciju mineralnih sirovina	27.05.1985. 31.12.2035.
27759560625	INA d.d..	Koncesija za istraživanje nafte i plina	10.06.2016. 10.06.2021.
27759560625	INA d.d..	Koncesija za zauzetu površinu odobrenog eksploatacijskog polja	01.01.2010. 31.12.2035.
AGENCIJA ZA ELEKTRONIČKE MEDIJE/Grad Grubišno Polje			
98400424121	RADIO GRUBIŠNO POLJE d.o.o.	Koncesija za obavljanje djelatnosti radija	01.01.2017. 01.01.2025.

Izvor: Fina - Registar koncesija

Ministarstvo zaštite okoliša i energetike davatelj je ugovora o koncesiji za istraživanje nafte i plinakorisniku koncesije, društvu INA d.d.s rokom trajanja ugovora o koncesiji od 10.06.2016. do 10.06.2021. godine is mjestom (lokacijom) koncesije na području grada Grubišno Polje.

**Tablica 30. Javni podaci iz ugovora o koncesiji – INA d.d.**

Podaci o koncesiji	
OIB davatelja	19370100881
Naziv davatelja	Ministarstvo zaštite okoliša i energetike
Lokacija	Grubišno Polje
OIB koncesionara	27759560625
Naziv koncesionara	INA d.d..
Naziv koncesije	Koncesija za površinu istražnog prostora DR-02
Vrsta koncesije	Koncesija za istraživanje nafte i plina
Datum početka	10.06.2016.
Datum isteka	10.06.2021..
Važeći koeficijent za obračun naknade za koncesiju <u>fikсни dio</u>	
Ugovoreni iznos jednogodišnje naknade	48.468,29 kn

Izvor: Fina - Registar koncesija i Transparentno.hr

Grad Grubišno Polje je kao davatelj koncesija evidentiran u Registru koncesija za ugovor o koncesiji za obavljanje dimnjačarskih poslova (1 aktivni ugovor) kojemu je ujedno i mjesto (lokacija) koncesije grad Grubišno Polje. **Tablica 31. Javni podaci iz ugovora o koncesiji – davatelj koncesija grad Grubišno Polje**

Naziv davatelja OIB koncesionara - Naziv koncesionara	Vrsta koncesije	Datum početka/datum isteka koncesije
GRAD GRUBIŠNO POLJE		
26548259188 ELMO d.o.o.	Koncesija za obavljanje dimnjačarskih poslova	01.11.2008. 31.10.2018.

Izvor: Fina - Registar koncesija

U Registru koncesija grad Grubišno Polje je kao davatelj koncesija evidentiran na ugovoru o koncesiji za obavljanje dimnjačarskih poslova korisniku koncesije, društvu ELMO d.o.o. s rokom trajanja ugovora o koncesiji od 01.11.2008. do 31.10.2018. godine te mjestom (lokacijom) koncesije na području grada Grubišno Polje.

Tablica 32. Javni podaci iz ugovora o koncesiji – ELMO d.o.o.

Podaci o koncesiji	
OIB davatelja	13918656679
Naziv davatelja	Grad Grubišno Polje
Lokacija	Grubišno Polje
OIB koncesionara	26548259188
Naziv koncesionara	ELMO d.o.o..
Naziv koncesije	Koncesija za obavljanje dimnjačarskih poslova na području grada Grubišno Polje
Vrsta koncesije	Koncesija za obavljanje dimnjačarskih poslova
Datum početka	01.11.2008.
Datum isteka	31.10.2018.
Važeći koeficijent za obračun naknade za koncesiju - <u>fikсни dio</u>	
Ugovoreni iznos jednogodišnje naknade	6.000,00 kn

Izvor: Fina - Registar koncesija i Transparentno.hr



3.7. Neizvršene osnove za plaćanje poslovnih subjekata na području Bjelovarsko-bilogorske županije i grada Grubišno Polje

Zbog neizvršenih osnova za plaćanje, 31. prosinca 2016. godine, u Republici Hrvatskoj bile su blokirane 12.532 pravne osobe, što je za 40,4 % manje u odnosu na 31. prosinca 2015. g. Ukupna vrijednost prijavljenih neizvršenih osnova za plaćanje pravnih osoba iznosila je 11,5 milijardi kuna, što je za 36,5 % manje nego u prosincu 2015. godine.

Broj blokiranih pravnih osoba manji je za 8.511, a iznos neizvršenih osnova za 6,6 milijardi kuna.

Tablica 33. Broj blokiranih POSLOVNIH SUBJEKATA¹¹, broj zaposlenih i iznos prijavljenih neizvršenih osnova za plaćanje u RH, na dan 30. lipnja 2016. – prema ročnosti (iznosi u tisućama kuna)

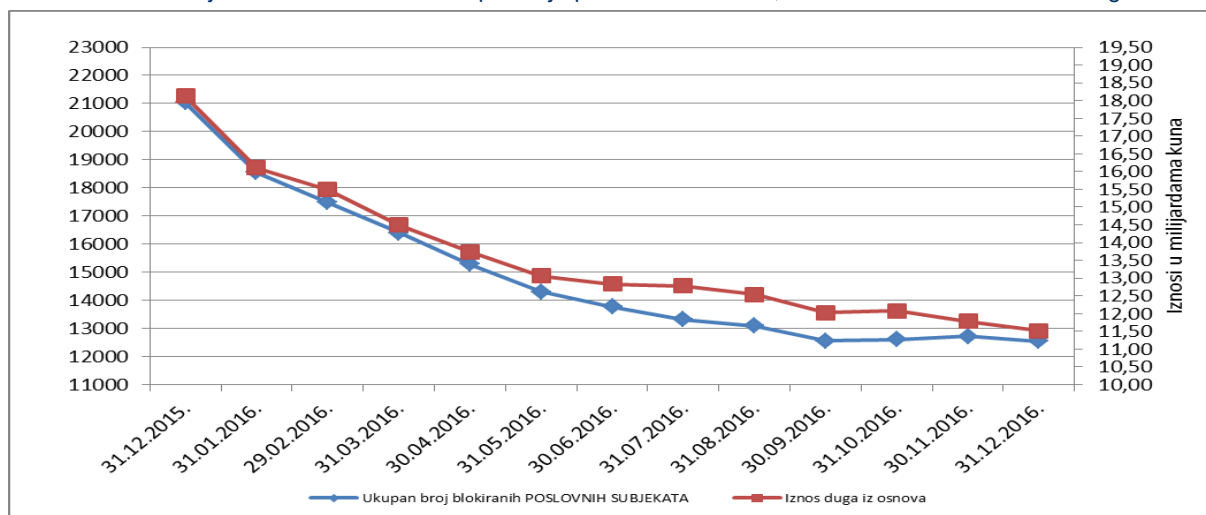
Trajanje blokade u danima	Broj blokiranih pravnih osoba	Struktura u %	Broj zaposlenih	Struktura u %	Iznos prijavljenih neizvršenih osnova za plaćanje	Struktura u %
do 30	1.193	9,5	3.281	25,6	499.692	4,3
31 – 60	1.029	8,2	1.186	9,3	198.201	1,7
61 – 180	2.249	17,9	2.784	21,7	1.051.794	9,1
181 – 360	2.109	16,8	1.688	13,2	1.442.940	12,5
više od 360	5.952	47,5	3.880	30,3	8.319.861	72,3
Ukupno	12.532	100,0	12.819	100,0	11.512.488	100,0

Izvor: Fina – obrađeni podaci iz Očevidnika o redoslijedu plaćanja

Promatramo li pojavu insolventnosti prema trajanju blokade, u prosincu 2016. godine po iznosu blokade i dalje dominiraju pravne osobe u dugotrajnoj blokadi. Manje od polovine (47,5 %) pravnih osoba u blokadi je dužoj od 360 dana, a iznos njihove blokade čini 72,3 % iznosa ukupnoga duga. (tablica 33).¹²

Zbog neizvršenih osnova za plaćanje u trajanju neprekidno više od 360 dana, bile su blokirane 5.952 pravne osobe, što je za 8.194 pravne osobe (57,9 %) manje nego prije godinu dana. Njihove neizvršene osnove iznosile su 8,3 milijarde kuna ili 6,3 milijarde (43,0 %) manje nego godinu dana ranije.

Grafikon Stanje neizvršenih osnova za plaćanje pravnih osoba RH, od 31.12.2015. – 31.12.2016. godine



Izvor: Fina – obrađeni podaci iz Očevidnika o redoslijedu plaćanja

¹¹ Pravne i fizičke osobe koje obavljaju registriranu djelatnost

¹² Financijska agencija, Informacija o neizvršenim osnovama za plaćanje poslovnih subjekata i građana za lipanj 2016. godine, objavljeno 29. srpnja 2016. godine na WEB stranici <http://www.fina.hr/Default.aspx?art=12158>



GRAD GRUBIŠNO POLJE

Prema stanju na dan 31. prosinca 2016. godine, na području Bjelovarsko-bilogorske županije bilo je blokirano 169 pravnih osoba, a ukupna vrijednost njihovih neizvršenih osnova za plaćanje iznosila je 40,3 milijuna kuna.

Tablica 34. Broj blokiranih pravnih osoba, broj zaposlenih i iznos prijavljenih neizvršenih osnova za plaćanje, stanje 31.12.2015. i 31.12.2016. – prema ročnosti, u BBŽ i gradu Grubišno Polje (iznosi u tisućama kn)

Razina	Trajanje blokade u danima	Broj pravnih osoba			Broj zaposlenih			Iznos neizvršenih osnova		
		31.12.15.	31.12.16.	Indeks 16./15.	31.12.15.	31.12.16.	Indeks 16./15.	31.12.15.	31.12.16.	Indeks 16./15.
Bjelovarsko-bilogorska županija	do 30	24	21	87,5	87	41	47,1	3.685	1.035	28,1
	31 – 60	26	17	65,4	48	21	43,8	1.023	710	69,4
	61 – 180	26	44	169,2	39	90	230,8	2.983	4.688	157,2
	181 – 360	58	36	62,1	56	22	39,3	6.843	5.504	80,4
	više od 360	278	51	18,3	138	22	15,9	173.550	28.314	16,3
	Ukupno		412	169	41,0	368	196	53,3	188.083	40.251
Grad Grubišno Polje	do 30	1	0	0,0	1	0	0,0	12	0	0,0
	31 – 60	0	0	-	0	0	-	0	0	-
	61 – 180	2	1	50,0	0	0	-	74	22	30,2
	181 – 360	2	1	50,0	0	0	-	142	1.273	897,7
	više od 360	9	0	0,0	0	0	-	1.185	0	0,0
	Ukupno		14	2	14,3	1	0	0,0	1.413	1.295

Izvor: Fina – obrađeni podaci iz Očevidnika o redosljedu plaćanja

Dominiraju pravne osobe u dugotrajnoj blokadi, kako po broju tako i po iznosu blokade. Nešto manje od trećine pravnih osoba, odnosno njih 51, blokirano je više od 360 dana, a ukupna vrijednost njihovih neizvršenih osnova za plaćanje iznosila je 28,3 milijuna kuna ili 70,3 % (tablica 34). U odnosu na stanje od 31. prosinca 2015. godine, broj blokiranih pravnih osoba u Bjelovarsko-bilogorskoj županiji manji je za 59,0 %, a iznos neizvršenih osnova za 78,6 %.

Zbog neizvršenih osnova za plaćanje, u prosincu 2016. godine, u gradu Grubišno Polje bile su blokirane samo dvije pravne osobe, a ukupna vrijednost njihovih neizvršenih osnova za plaćanje iznosila je 1,3 milijuna kuna. Gotovo cijeli iznos neizvršenih osnova ili 98,3 % odnosi se na pravnu osobu, u blokadi neprekidna trajanja od 181 do 360 dana (tablica 34). Prema stanju godinu dana ranije, broj ukupno blokiranih pravnih osoba u gradu Grubišno Polje manji je za 85,7 %, a iznos neizvršenih osnova za plaćanje za 8,3 %.

4. FINACIJSKO STANJE PODUZETNIKA GRADA GRUBIŠNO POLJE

Neto vrijednost imovine poduzetnika grada Grubišno Polje na dan 31.12.2016. godine iznosila je 413,7 milijuna kuna i u odnosu na stanje 31.12.2015. godine bilježi povećanje vrijednosti za 8,5 %. Najveći udjel u imovini poduzetnika grada Grubišno Polje, koji su predali svoje financijske izvještaje za 2016. godinu u Registar godišnjih financijskih izvještaja kojeg vodi Financijska agencija, imaju poduzetnici prerađivačke industrije (51,8 %) i poduzetnici poljoprivrede, šumarstva i ribarstva (19,5 %).

Prema veličini poduzetnika najveći udjel u ukupnoj imovini grada Grubišno Polje imaju mali poduzetnici (43,8 %, srednje veliki poduzetnik 33,1% i mikro poduzetnici 23,1%).

**Tablica 35. Imovina poduzetnika sa sjedištem u gradu Grubišno Polje prema kriteriju veličine poduzetnika**
(iznosi u tisućama kuna)

Ukupna imovina			Mikro		Mali		Srednji	
2015.	2016.	Indeks 2016/15.	Iznos	Udjel	Iznos	Udjel	Iznos	Udjel
381.205	413.734	108,5	95.604	23,1	181.081	43,8	137.050	33,1

Izvor: Fina, Registar godišnjih financijskih izvještaja

Prema oblicima vlasništva najveći udio u ukupnoj imovini grada Grubišno Polje imaju poduzetnici u privatnom vlasništvu sa 91,7 % udjela u ukupnoj imovini, poduzetnici u državnom sektoru sudjeluju sa 5,4 %, dok poduzetnici iz zadružnog vlasništva sudjeluju s udjelom od 2,9 %.

Poduzetnici grada Grubišno Polje krajem 2016. godine raspolagali su sa 5,8 % imovine poduzetnika Bjelovarsko-bilogorske županije i svega 0,04 % imovine poduzetnika obveznika poreza na dobit Hrvatske.

Ako je prema teoriji 50:50 najbolji omjer dugotrajne i kratkotrajne imovine, onda je struktura imovine grada Grubišno Polje slična prosjeku županije, pri čemu je potrebno uzeti u obzir i strukturu gospodarstva koja uvjetuje i adekvatnu strukturu imovine.

Analiza strukture imovine poduzetnika grada Grubišno Polje sa stanjem krajem 2016. godine pokazuje strukturu u kojoj prevladava dugotrajna imovina s udjelom od 56,0 %, slijedi kratkotrajna imovina s udjelom od 43,5 % te plaćeni troškovi budućeg razdoblja i obračunati prihodi s udjelom od 0,5 %.

Tablica 36. Struktura imovine poduzetnika grada Grubišno Polje, Bjelovarsko-bilogorske županije i RH - stanje 31.12.2016. godine
(iznosi u tisućama kuna, udjeli u %)

Opis	Grad Grubišno Polje		Bjelovarsko-bilogorska županija		Republika Hrvatska	
	Iznos	Udjel	Iznos	Udjel	Iznos	Udjel
Potraživanja za upisani a neplaćeni kapital	0	-	36	0,0	81.005	0,0
Dugotrajna imovina	231.880	56,0	3.967.964	56,4	709.926.320	66,2
Kratkotrajna imovina	179.889	43,5	3.045.556	43,2	352.180.432	32,9
Plaćeni troškovi budućeg razdoblja i obračunati prihodi	1.965	0,5	27.467	0,4	10.127.326	0,9
Ukupna aktiva	413.734	100,0	7.041.023	100,0	1.072.315.083	100,0

Izvor: Fina, Registar godišnjih financijskih izvještaja

Ako usporedimo strukturu ukupnih izvora sredstava poduzetnika na razini grada Grubišno Polje sa strukturom izvora sredstava poduzetnika na razini Bjelovarsko-bilogorske županije i na razini RH, uočavamo da je ona povoljnija kod grada Grubišno Polje. Naime, vlastitih sredstava – kapitala imali su poduzetnici grada Grubišno Polje 45,7 %, poduzetnici županije 30,9 %, a poduzetnici Hrvatske 39 %.

Tablica 37. Struktura kapitala i obveza poduzetnika grada Grubišno Polje, Bjelovarsko-bilogorske županije i RH – stanje 31.12.2016. godine
(iznosi u tisućama kuna, udjeli u %)

Opis	Grad Grubišno Polje		Bjelovarsko-bilogorska županija		Republika Hrvatska	
	Iznos	Udjel	Iznos	Udjel	Iznos	Udjel
Kapital i rezerve	189.107	45,7	2.174.794	30,9	418.689.174	39,0
Rezerviranja	711	0,2	36.578	0,5	14.826.403	1,4
Dugoročne obveze	71.096	17,2	1.747.035	24,8	267.627.147	25,0
Kratkoročne obveze	132.282	32,0	2.574.674	36,6	323.962.425	30,2
Odgođeno plaćanje troškova i prihod budućeg razdoblja	20.538	4,9	507.943	7,2	47.209.935	4,4
Ukupna pasiva	413.734	100,0	7.041.023	100,0	1.072.315.083	100,0

Izvor: Fina, Registar godišnjih financijskih izvještaja



Poduzetnici grada Grubišno Polje pokrivali su 45,7 % ukupne imovine vlastitim sredstvima - kapitalom i rezervama, udjel kratkoročnih obveza bio je 32 %, dugoročne obveze imale su udjel od 17,2 % u ukupnim izvorima financiranja, odgođeno plaćanje troškova i prihod budućeg razdoblja 4,9 %, te rezerviranja 0,2 % udjela.

4.1. Financijski pokazatelji uspješnosti poslovanja poduzetnika grada Grubišno Polje u 2016.

Poslovne rezultate (ukupan prihod, ukupan rashod, dobit prije oporezivanja, dobit razdoblja itd.) pojedinog poduzetnika pratimo iz godišnjeg financijskog izvještaja, a zbirne rezultate poduzetnika pratimo prema pretežitoj djelatnosti u kojima su poduzetnici registrirani, odnosno u kojoj ostvaruju najveću novostvorenu vrijednost. Temeljem tih financijskih podataka utvrđuje se i uspjeh ili neuspjeh poslovanja u nekoj poslovnoj godini kako za pojedinog poduzetnika, tako i za grupaciju poduzetnika (djelatnosti).

Poslovne rezultate možemo mjeriti i izvedenim pokazateljima, stavljanjem u odnos određenih podataka iz godišnjih financijskih izvještaja. Na taj način moguće je utvrditi npr. produktivnost po zaposlenom za poduzetnika, produktivnost za njegovu grupaciju, (djelatnost) i utvrditi njegov položaj u odnosu na prosjek grupacije i komparirati ga s drugim poduzetnicima iste branše.

U ovom prilogu izvedeno je više vrsta financijskih pokazatelja za sve poduzetnike grada Grubišno Polje za 2015. i 2016. godinu koji daju aproksimaciju poslovanja i nisu u potpunosti usporedivi s takvim pokazateljima drugih gradova ili općina i županija zbog različite strukture gospodarstva. Međutim, njihova uporaba ima smisla kad se uspoređuje poslovanje dvaju razdoblja (kad se bitno ne mijenja struktura gospodarstva grada Grubišno Polje).

Tablica 38. Pokazatelji produktivnosti, ekonomičnosti i rentabilnosti poslovanja poduzetnika grada Grubišno Polje, Bjelovarsko-bilogorske županije i RH (iznosi u kunama i %)

Opis	Grad		Županija		Republika Hrvatska	
	2015.	2016.	2015.	2016.	2015.	2016.
1. Produktivnost rada – ukupan prihod po zaposlenom u kunama	610.562	671.327	468.548	483.395	741.966	742.119
2. Produktivnost rada – neto dobit/gubitak po zaposlenom u kunama	16.448	19.939	9.063	9.205	21.418	28.174
3. Ekonomičnost poslovanja	103,2	102,8	102,6	102,6	103,9	105,2
4. Rentabilnost prometa u % (bruto)	3,09	2,70	2,57	2,55	3,77	4,90
5. Rentabilnost ukupne imovine u % (bruto)	2,47	2,25	2,29	2,37	2,21	2,90
6. Rentabilnost vlastitog kapitala u %	4,51	5,38	5,27	5,63	4,28	5,54

Izvor: Fina, Registar godišnjih financijskih izvještaja

Promatramo li izvedene financijske pokazatelje uspješnosti poslovanja u 2016. godini u odnosu na 2015. godinu poduzetnika grada Grubišno Polje, evidentno je povećanje produktivnosti mjereno ukupnim prihodom po zaposlenom, produktivnosti mjerene neto dobiti po zaposlenom, te povećanje rentabilnosti vlastitog kapitala. Ekonomičnost poslovanja, rentabilnost bruto prometa i rentabilnost ukupne imovine smanjena je u odnosu na 2015. godinu.


Poduzetnici Bjelovarsko-bilogorske županije ostvarili su nešto bolje rezultate. Iz analiziranih podataka vidno je da je u 2016. godini na razini svih poduzetnika zabilježeno povećanje produktivnosti mjereno ukupnim prihodom po zaposlenom, produktivnosti mjerene neto dobiti po zaposlenom, povećanje rentabilnosti ukupne imovine, te povećanje vlastitog kapitala, dok je ekonomičnost poslovanja zadržana na istoj razini, a rentabilnost bruto prometa neznatno je manja u odnosu na 2015. godinu.

Poduzetnici Republike Hrvatske u 2016. godini povećali su sve analizirane pokazatelje u odnosu na 2015. godinu.



Grafikon 9. Produktivnost rada poduzetnika (mjerena ukupnim prihodom po zaposlenom) grada Grubišno Polje, Bjelovarsko-bilogorske županije i RH, u 2016.

(iznosi u kunama)



Izvor: Fina, Registar godišnjih financijskih izvještaja

Prema kriteriju produktivnosti među prvih 5 poduzetnika nalaze se 3 mikro i 2 mala poduzetnika, s tim da je uvjerljivo najbolji poduzetnik SAM CRO d.o.o. sa 18 zaposlenih, čija je pretežita djelatnost G (46.73) – Trgovina na veliko drvom, građevinskim materijalom i sanitarnom opremom.

Tablica 39. Rang prema kriteriju produktivnosti u 2015. – TOP 5 poduzetnika u gradu Grubišno Polje

(iznosi u kunama)

Rang	OIB	Naziv	Produktivnost	Koeficijent opće likvidnosti	Novostvorena vrijednost
1.	22800253557	SAM CRO d.o.o.	2.486.108	47,78	9.575.606
2.	03408544016	PRERADA ŽITARICA d.o.o.	2.389.686	1,00	1.009.076
3.	72924335589	OPG IGOR BOŠTIK	2.022.441	0,36	874.065
4.	19782424954	TEHNOS d.o.o.	1.997.883	3,39	348.981
5.	79889758153	LJEKARNA ANKICA LEVATIĆ	1.333.499	1,10	685.581

Izvor: Fina, servis info.BIZ - Rangiranje poslovnih subjekata

Na rang listi 5 poduzetnika grada Grubišno Polje prema kriteriju novostvorene vrijednosti u 2016. godini, na prvom mjestu je srednje veliki poduzetnik, ZDENKA – MLIJEČNI PROIZVODI d.o.o. sa 182 zaposlena, čija je pretežita djelatnost C (10.51) – Djelatnosti mljekara i proizvođača sira. Od preostalih četiri 1 je mikro poduzetnik, a 3 su mali poduzetnici (tablica 40).

Tablica 40. Rang prema kriteriju novostvorene vrijednosti u 2015. – TOP 5 poduzetnika u gradu Grubišno Polje

(iznosi u kunama)

Rang	OIB	Naziv	Novostvorena vrijednost	Koeficijent opće likvidnosti	Produktivnost
1.	45651553790	ZDENKA – MLIJEČNI PROIZVODI d.o.o.	32.947.262	1,92	901.000
2.	22800253557	SAM CRO d.o.o.	9.575.606	47,78	2.486.108
3.	35460243768	ZDENAČKA FARMA d.o.o.	5.638.998	0,29	598.826
4.	71895953297	KOMUNALAC d.o.o.	3.599.438	3,66	162.968
5.	75711913827	ISABELA d.o.o.	1.840.899	2,11	88.673

Izvor: Fina, servis info.BIZ - Rangiranje poslovnih subjekata



5. OSTALE VRSTE POSLOVNIH SUBJEKATA U GRADU GRUBIŠNO POLJE

Osim poduzetnika, obveznika poreza na dobit, u gradu Grubišno Polje sjedište ima 7 proračunskih korisnika, 24 neprofitne organizacija i 2 obrtnika¹³, (obrtnici obveznici poreza na dobit, čiji su rezultati uključeni u rezultate poduzetnika grada Grubišno Polje u 2016. godini, jer je riječ o obveznicima sastavljanja godišnjeg financijskog izvještaja). Podaci o obrtnicima u sustavu poreza na dohodak i njihovom financijskom poslovanju, na pojedinačnoj, ali ni na agregiranoj razini nisu raspoloživi. Naime, obrtnici, obveznici poreza na dohodak, financijske rezultate poslovanja iskazuju jedino u prilogu uz prijavu poreza na dohodak, koju predaju Ministarstvu financija, Poreznoj upravi, ali isti nisu javno dostupni. Pregled obrtnika, obveznika poreza na dohodak dostupan je na stranicama obrtnog registra (<http://or.minpo.hr/pretraga.htm>).

Tablica 41. Proračunski korisnici u gradu Grubišno Polje

OIB	Naziv	Mjesto	NKD 2007	Opis	Br. zaposl.
38262652049	CENTAR ZA POMOĆ U KUĆI GRADA GRUBIŠNOGA POLJA	Grubišno Polje	8810	Djelatnosti socijalne skrbi bez smještaja za starije osobe i osobe s invaliditetom	9
35152442882	SREDNJA ŠKOLA BARTOLA KAŠIĆA GRUBIŠNO POLJE	Grubišno Polje	8532	Tehničko i strukovno srednje obrazovanje	50
15783880733	DJEČJI VRTIĆ TRATINČICA	Grubišno Polje	8510	Predškolsko obrazovanje	18
93951642889	OSNOVNA ŠKOLA IVANA NEPOMUKA JEMERŠIĆA	Grubišno Polje	8520	Osnovno obrazovanje	54
13211184887	CENTAR ZA KULTURU I INFORMIRANJE DR. FRANJO TUĐMAN	Grubišno Polje	8559	Ostalo obrazovanje i poučavanje, d. n.	4
37076752996	GRADSKA KNJIŽNICA MATO LOVRAK	Grubišno Polje	9101	Djelatnosti knjižnica i arhiva	2
13918656679	GRAD GRUBIŠNO POLJE	Grubišno Polje	8411	Opće djelatnosti javne uprave	56
UKUPNO					193

Izvor: Fina, FI proračuna i proračunskih korisnika

Kod 7 proračunskih korisnika bilo je 193 zaposlenih, što je u prosjeku 27,6 zaposlenih po proračunskom korisniku. Za usporedbu kod 82 poduzetnika bilo je 512 zaposlenih što je u prosjeku 6,2 zaposlenih po poduzetniku. Proračunski korisnik sa najviše zaposlenih je Grad Grubišno Polje, 56 zaposlenih (udio u broju zaposlenih kod proračunskih korisnika u Grubišnom Polju 29 %). Za usporedbu, poduzetnici sa najviše zaposlenih su Zdenka mliječni proizvodi d.o.o. sa 182, Komunalac d.o.o. sa 39, Zdenačka farma d.o.o. sa 32 i Isabela d.o.o. sa 25 zaposlenih, što je ukupno 278 radnika i čini udio od 54,3 % u ukupnom broju zaposlenih kod poduzetnika u Grubišnom Polju.

U gradu Grubišno Polje u 2016. godini bile su ukupno 24 neprofitne organizacija koje su registrirane u tri djelatnosti Q–Djelatnosti zdravstvene zaštite i socijalne skrbi, R–Umjetnost, zabava i rekreacija i S–Ostale uslužne djelatnosti. Najviše neprofitnih organizacija registrirano je u ostalim uslužnim djelatnostima, njih 16, a iste su ostvarile prihode od 1,8 milijuna kuna što je 58,3 % prihoda svih djelatnosti i smanjenje od 20,1 % u odnosu na 2015. godinu. Njihovi ukupni rashodi iznosili su gotovo 1,8 milijuna kuna u 2016. godini što je smanjenje od 21,5 % i predstavlja 57,6 % rashoda svih neprofitnih organizacija u gradu Grubišno Polje.

Tablica 42. Prihodi i rashodi neprofitnih organizacija po djelatnostima u gradu Grubišno Polje u 2016. godini

Područje djelatnosti	Broj NO	Broj zaposl.	Prihodi			Rashodi		
			2015.	2016.	Indeks '16/'15	2015.	2016.	Indeks '16/'15
Q. Djelatnosti zdravstvene zaštite i socijalne skrbi	3	2	408.582	422.832	103,5	404.038	413.937	102,5
R. Umjetnost, zabava i rekreacija	5	0	950.444	891.335	93,8	943.990	906.050	96,0
S. Ostale uslužne djelatnosti	16	2	2.301.074	1.837.448	79,9	2.286.202	1.793.747	78,5
Ukupno	24	4	3.660.100	3.151.615	86,1	3.634.234	3.113.734	85,7

Izvor: Fina, FI neprofitnih organizacija

¹³ Pekara Klas, vl. Nikol Kajtazi i Autoprijevoznik Davor Herout



Zaključak

Poslovanje poduzetnika grada Grubišno Polje, obveznika poreza na dobit bez banaka, osiguravajućih društava i drugih financijskih institucija u 2016. godini uspješnije je nego usporedne 2015. godine. Iako je kod 27 poduzetnika iskazan gubitak u poslovanju, 55 poduzetnika ostvarilo je dobit razdoblja, a konačan rezultat na razini grada je neto dobit.

Neto dobit poduzetnika grada Grubišno Polje u 2016. godini povećana je za 24,4 % u odnosu na 2015. godinu. Od ukupno 23 grada i općina Bjelovarsko - bilogorske županije, prema ostvarenoj neto dobiti grad Grubišno polje je na petom mjestu, a od 556 gradova i općina Republike Hrvatske grad Grubišno Polje zauzeo je 153 mjesto.

U ostvarenju ukupnih rezultata poslovanja poduzetnika grada Grubišnog Polja dominantna je uloga mikro poduzetnika, poduzetnika u privatnom vlasništvu, te poduzetnika iz djelatnosti trgovine na veliko i malo prerađivačke industrije i poljoprivrede, šumarstva i ribarstva. Poduzetnici iz ovih djelatnosti zapošljavaju i najveći broj zaposlenika. U 2016. godini u gradu Grubišno Polje zabilježen je porast broja zaposlenih od 2,6 %.

U sektoru privatnog i zadružnog vlasništva ostvarena je neto dobit razdoblja, dok je u državnom vlasništvu iskazan neto gubitak.

U ukupnom broju poduzetnika županije, poduzetnici grada Grubišno Polje sudjeluju sa 4,6 %, u broju zaposlenih sa 3,8 %, ukupnim prihodima sa 5,3 %, dobiti razdoblja sa 5,6 %, gubitku razdoblja sa 3,4 %, te neto dobiti sa 8,2 %.

Značajnu ulogu u rezultatima poslovanja grada Grubišno Polje imala su dva poduzetnika. Srednji poduzetnik ZDENKA – MLIJEČNI PROIZVODI d.o.o. koji je 2016. godinu završio sa 5,7 milijuna kuna neto dobiti i mali poduzetnik SAM CRO d.o.o. sa ostvarenih gotovo 5,7 milijuna kuna neto dobiti.

Promatramo li izvedene financijske pokazatelje uspješnosti poslovanja u 2016. godini u odnosu na 2015. godinu poduzetnika grada Grubišno Polje, evidentno je povećanje produktivnosti mjereno ukupnim prihodom po zaposlenom, produktivnosti mjerene neto dobiti po zaposlenom, te povećanje rentabilnosti vlastitog kapitala. Ekonomičnost poslovanja, rentabilnost bruto prometa i rentabilnost ukupne imovine smanjena je u odnosu na 2015. godinu.



Prilog 1. Rang liste poduzetnika grada Grubišno Polje prema podacima iz GFI-a za 2016. g.

Tablica 43. Rang lista prvih deset poduzetnika prema broju zaposlenih u gradu Grubišno Polje u 2016.

Rang	OIB	Naziv	Zaposleni (sati rada)	Prosječna mjesečna neto plaća
1.	45651553790	ZDENKA - MLIJEČNI PROIZVODI D.O.O.	182	4.138
2.	71895953297	KOMUNALAC D.O.O.	39	3.622
3.	35460243768	ZDENAČKA FARMA D.O.O.	32	3.454
4.	75711913827	ISABELA D.O.O.	25	3.187
5.	22800253557	SAM CRO D.O.O.	18	8.158
6.	98660058030	LABEL D.O.O.	15	2.787
7.	26548259188	ELMO D.O.O.	15	2.475
8.	19504870273	PRIMA TEHNIČAR D.O.O.	13	2.376
9.	34939705288	AUTOPRIJEVOZNIK DAVOR HEROUT	12	3.731
10.	47525082077	CORMORAN D.O.O.	11	3.093
Ukupno 10 najvećih prema broju zaposlenih			362	3.923

Izvor: Fina, Registar godišnjih financijskih izvještaja

Tablica 44. Rang lista prvih deset poduzetnika prema ukupnom prihodu u gradu Grubišno Polje u 2016.

Rang	OIB	Naziv	Oblik vlasništva	Prihod (u tisućama kuna)
1.	45651553790	ZDENKA - MLIJEČNI PROIZVODI d.o.o.	22	163.982
2.	22800253557	SAM CRO d.o.o.	21	44.750
3.	03408544016	PRERADA ŽITARICA d.o.o.	22	21.507
4.	35460243768	ZDENAČKA FARMA d.o.o..	22	19.162
5.	20762727811	POLJOPRIVREDNA ZADRUGA ZRNO	31	9.006
6.	71895953297	KOMUNALAC d.o.o..	11	6.356
7.	34939705288	AUTOPRIJEVOZNIK DAVOR HEROUT	21	6.117
8.	79889758153	LJEKARNA ANKICA LEVATIĆ	21	5.334
9.	23851651987	COLOR TEHNA d.o.o..	21	5.243
10.	35259519360	SPEKTRA d.o.o.	21	4.366
Ukupno 10 najvećih prema ukupnom prihodu				285.823

Izvor: Fina, Registar godišnjih financijskih izvještaja

Tablica 45. Rang lista prvih deset poduzetnika prema dobiti razdoblja u gradu Grubišno Polje u 2016.

Rang	OIB	Naziv	Veličina	Dobit (u tisućama kuna)
1.	45651553790	ZDENKA - MLIJEČNI PROIZVODI d.o.o..	Srednje veliki	5.747
2.	22800253557	SAM CRO d.o.o.	Mali	5.675
3.	20762727811	POLJOPRIVREDNA ZADRUGA ZRNO	Mal	619
4.	34939705288	AUTOPRIJEVOZNIK DAVOR HEROUT	Mal	308
5.	90772405305	ZELK d.o.o.	Mikro	299
6.	50438085408	OPG SABO VLADO	Mikro	247
7.	08095163133	CITYDENT d.o.o.	Mikro	189
8.	23194553846	BIODEM d.o.o.	Mikro	186
9.	79889758153	LJEKARNA ANKICA LEVATIĆ	Mikro	179
10.	58542913944	EKO NUTRIMENS d.o.o.	Mikro	167
Ukupno 10 najvećih prema dobiti razdoblja				13.616

Izvor: Fina, Registar godišnjih financijskih izvještaja



Tablica 46. Rang lista prvih deset poduzetnika prema gubitku razdoblja u gradu Grubišno Polje u 2016. g.

(u tisućama kuna)

Rang	OIB	Naziv	Broj zaposlenih	Gubitak razdoblja	Temeljni kapital
1.	35460243768	ZDENAČKA FARMA d.o.o.	32	2.468	29.520
2.	64253098827	ENERGIJA INVEST d.o.o.	3	686	140
3.	56367249591	BIOKOR D.O.O.	0	435	9.750
4.	20467642070	VODOVOD GRUBIŠNO POLJE d.o.o.	3	372	1.975
5.	71895953297	KOMUNALAC d.o.o.	39	300	16.909
6.	03408544016	PRERADA ŽITARICA D.O.O.	9	112	23.121
7.	95870052256	POLJOPRIVREDNA ZADRUGA BILOGORA PAPUK	0	100	8
8.	07452245764	GEO GRAĐENJE D.O.O. U STEČAJU	0	52	20
9.	78547495713	OPĆA POLJOPRIVREDNA ZADRUGA LEKSIKON	0	44	7
10.	47196650252	TOTAL CONSRTUCTION KELAVA j.d.o.o.	1	40	0
Ukupno 10 najvećih prema gubitku razdoblja			87	4.609	81.450

Izvor: Fina, Registar godišnjih financijskih izvještaja

Tablica 47. Rang lista prvih deset poduzetnika prema izvozu u gradu Grubišno Polje u 2016. (u tisućama kuna)

Rang	OIB	Naziv	NKD	Izvoz
1.	45651553790	ZDENKA - MLIJEČNI PROIZVODI D.O.O.	1051 Djelatnosti mljekara i proizvođača sira	32.465
2.	03408544016	PRERADA ŽITARICA d.o.o.	1061 Proizvodnja mlinskih proizvoda	11.914
3.	90772405305	ZELK D.O.O.	7490 Ostale stručne, znanstvene i tehničke djelatnosti, d. n.	667
4.	22800253557	SAM CRO D.O.O.	4673 Trgovina na veliko drvom, građevinskim materijalom i sanitarnom opremom	530
5.	19782424954	TEHNOS d.o.o.	4661 Trgovina na veliko poljoprivrednim strojevima, opremom i priborom	526
6.	20762727811	POLJOPRIVREDNA ZADRUGA ZRNO	0111 Uzgoj žitarica (osim riže), mahunarki i uljanog sjemenja	483
7.	35849423895	BUGOPROM d.o.o.	5630 Djelatnosti pripreme i usluživanja pića	0
8.	52339603820	MAGDALENA j.d.o.o.	5630 Djelatnosti pripreme i usluživanja pića	0
9.	33950101436	ENERGOPELET d.o.o.	3511 Proizvodnja električne energije	0
10.	78547495713	OPĆA POLJOPRIVREDNA ZADRUGA LEKSIKON	0150 Mješovita proizvodnja	0
Ukupno 10 najvećih prema veličini izvoza				46.585

Izvor: Fina, Registar godišnjih financijskih izvještaja¹⁴

Oznake vlasništva

11	Državno vlasništvo (javno, komunalno i slično)	22	Privatno nakon pretvorbe
12	Državno u procesu pretvorbe	31	Zadružno vlasništvo (zadruge)
13	Državno, pretvorba još nije započela	41	Mješovito vlasništvo s preko 50 % privatnog kapitala
21	Privatno od osnivanja	42	Mješovito vlasništvo s preko 50 % državnog kapitala

¹⁴ Pojedinačni godišnji financijski izvještaji (GFI) poduzetnika i druga propisana dokumentacija sastavljena i predana u Registar u svrhu javne objave, javno je objavljena i besplatno je dostupna na stranici [RGFI – javna objava](#) za razdoblje 2008.-2015. godine. Za male poduzetnike Bilanca i RDG objavljeni su u skraćenom obliku, a za srednje i velike poduzetnike kao cjeloviti dokumenti. GFI sastavljeni za statističke i dr. potrebe, od 2002. do 2015. godine te cjeloviti GFI izvještaji svih poduzetnika (neovisno o veličini), sastavljeni u svrhu javne objave, za razdoblje od 2008. do 2015. godine dostupni su u Fini, putem WEB servisa, na Fininim šalterima, e-poštom, telefaksom i poštom, sve uz naknadu.



GRAD GRUBIŠNO POLJE

Prilog 2. Popis srednjih obveznika predaje GFI-a, sa sjedištem u gradu Grubišno Polje u 2016. godini

(iznosi u kunama)

OIB	Naziv poduzetnika	Pretežita djelatnost	Broj zaposlenih		Ukupan prihod		Dobit razdoblja		Gubitak razdoblja		Izvoz	
			2015.	2016.	2015.	2016.	2015.	2016.	2015.	2016.	2015.	2016.
45651553790	ZDENKA - MLIJEČNI PROIZVODI D.O.O.	10.51 Djelatnosti mljekara i proizvođača sira	172	182	151.952.446	163.982.041	6.651.100	5.746.758	0	0	28.867.450	32.464.999

Prilog 3. Zbrojni podaci za 82 poduzetnika grada Grubišno Polje za 2016. godinu

GODIŠNJI FINANCIJSKI IZVJEŠTAJ PODUZETNIKA					
Kumulativni izvještaj za 2016. godinu					
Županija: Bjelovarsko-bilogorska, grad Grubišno Polje					
			Prethodna godina	Tekuća godina	Indeks
	Broj zaposlenih na kraju razdoblja		512	525	102,5
	Broj zaposlenih prema satima rada		499	512	102,6
Iznosi u kunama					
Ozn.	BILANCA - AKTIVA	AOP	Prethodna godina	Tekuća godina	Indeks 02/01
A)	POTRAŽIVANJA ZA UPISANI A NEUPLAĆENI KAPITAL	01	317	317	100,0
B)	DUGOTRAJNA IMOVINA (003+010+020+031+036)	02	230.817.339	231.880.049	100,5
	I. NEMATERIJALNA IMOVINA (004 do 009)	03	939.627	1.127.100	120,0
	1. Izdaci za razvoj	04	0	0	-
	2. Koncesije, patenti, licencije, robne i uslužne marke, softver i ostala prava	05	746.282	607.777	81,4
	3. Goodwill	06	0	0	-
	4. Predujmovi za nabavu nematerijalne imovine	07	0	0	-
	5. Nematerijalna imovina u pripremi	08	0	0	-
	6. Ostala nematerijalna imovina	09	193.345	519.323	268,6
	II. MATERIJALNA IMOVINA (011 do 019)	010	228.492.314	225.680.625	98,8
	1. Zemljište	011	20.965.441	21.856.697	104,3
	2. Građevinski objekti	012	90.002.046	88.676.910	98,5
	3. Postrojenja i oprema	013	49.012.780	50.242.272	102,5
	4. Alati, pogonski inventar i transportna imovina	014	9.633.726	9.478.066	98,4
	5. Biološka imovina	015	9.285.201	8.886.818	95,7
	6. Predujmovi za materijalnu imovinu	016	14.340.427	7.830.701	54,6
	7. Materijalna imovina u pripremi	017	34.596.039	38.033.210	109,9
	8. Ostala materijalna imovina	018	203.011	174.996	86,2
	9. Ulaganje u nekretnine	019	453.643	500.955	110,4
	III. DUGOTRAJNA FINANCIJSKA IMOVINA (021 do 030)	020	1.104.056	1.303.755	118,1
	1. Ulaganja u udjele (dionice) poduzetnika unutar grupe	021	738.050	964.110	130,6
	2. Ulaganja u ostale vrijednosne papire poduzetnika unutar grupe	022	0	0	-
	3. Dani zajmovi, depoziti i slično poduzetnicima unutar grupe	023	0	0	-
	4. Ulaganja u udjele (dionice) društava povezanih sudjelujućim interesom	024	11.330	11.330	100,0
	5. Ulaganja u ostale vrijednosne papire društava povezanih sudjelujućim interesom	025	0	0	-
	6. Dani zajmovi, depoziti i slično društvima povezanim sudjelujućim interesom	026	0	0	-
	7. Ulaganja u vrijednosne papire	027	0	0	-
	8. Dani zajmovi, depoziti i slično	028	232.641	198.734	85,4
	9. Ostala ulaganja koja se obračunavaju metodom udjela	029	0	0	-
	10. Ostala dugotrajna financijska imovina	030	122.035	129.581	106,2
	IV. POTRAŽIVANJA (032 do 035)	031	281.342	1.668.569	593,1
	1. Potraživanja od poduzetnika unutar grupe	032	0	0	-
	2. Potraživanja od društava povezanih sudjelujućim interesom	033	0	0	-
	3. Potraživanja od kupaca	034	0	562.706	-
	4. Ostala potraživanja	035	281.342	1.105.863	393,1
	V. ODGOĐENA POREZNA IMOVINA	036	0	2.100.000	-
C)	KRAJKOTRAJNA IMOVINA (038+046+053+063)	037	148.032.515	179.888.886	121,5
	I. ZALIHE (039 do 045)	038	54.927.703	56.246.646	102,4
	1. Sirovine i materijal	039	13.257.206	16.413.469	123,8
	2. Proizvodnja u tijeku	040	5.259.229	3.995.183	76,0
	3. Gotovi proizvodi	041	13.027.510	10.853.254	83,3

4.	Trgovačka roba	042	21.562.924	22.959.384	106,5
5.	Predujmovi za zalihe	043	951.057	579.372	60,9
6.	Dugotrajna imovina namijenjena prodaji	044	0	0	-
7.	Biološka imovina	045	869.777	1.445.984	166,2
II.	POTRAŽIVANJA (047 do 052)	046	66.313.636	89.478.322	134,9
1.	Potraživanja od poduzetnika unutar grupe	047	641.940	3.338.157	520,0
2.	Potraživanja od društava povezanih sudjelujućim interesom	048	33.685	32.012	95,0
3.	Potraživanja od kupaca	049	58.882.720	75.790.320	128,7
4.	Potraživanja od zaposlenika i članova poduzetnika	050	989.410	721.085	72,9
5.	Potraživanja od države i drugih institucija	051	1.209.375	4.428.074	366,1
6.	Ostala potraživanja	052	4.556.506	5.168.674	113,4
III.	KRATKOTRAJNA FINACIJSKA IMOVINA (054 do 062)	053	4.905.732	17.109.445	348,8
1.	Ulaganja u udjele (dionice) poduzetnika unutar grupe	054	0	0	-
2.	Ulaganja u ostale vrijednosne papire poduzetnika unutar grupe	055	0	0	-
3.	Dani zajmovi, depoziti i slično poduzetnicima unutar grupe	056	837.546	12.963.862	>>100
4.	Ulaganja u udjele (dionice) društava povezanih sudjelujućim interesom	057	0	0	-
5.	Ulaganja u ostale vrijednosne papire društava povezanih sudjelujućim interesom	058	0	0	-
6.	Dani zajmovi, depoziti i slično društvima povrzanim sudjelujućim interesom	059	135.536	47.326	34,9
7.	Ulaganja u vrijednosne papire	060	0	0	-
8.	Dani zajmovi, depoziti i slično	061	3.932.650	4.095.448	104,1
9.	Ostala financijska imovina	062	0	2.809	-
IV.	NOVAC U BANC I BLAGAJNI	063	21.885.444	17.054.473	77,9
D)	PLAĆENI TROŠKOVI BUDUĆEG RAZDOBLJA I OBRAČUNATI PRIHODI	064	2.354.435	1.964.613	83,4
E)	UKUPNO AKTIVA (001+002+037+064)	065	381.204.606	413.733.865	108,5
F)	IZVANBILANČNI ZAPISI	066	1.666.088	8.426.034	505,7
Ozn.	BILANCA - PASIVA	AOP	Prethodna godina	Tekuća godina	Indeks 02/01
A)	KAPITAL I REZERVE (068 do 70+076+077+081+084+087)	067	181.806.793	189.106.695	104,0
I.	TEMELJNI (UPISANI) KAPITAL	068	172.450.793	172.511.626	100,0
II.	KAPITALNE REZERVE	069	3.602.019	3.997.219	111,0
III.	REZERVE IZ DOBITI (071+072-073+074+075)	070	35.404	44.015	124,3
1.	Zakonske rezerve	071	4.652	12.985	279,1
2.	Rezerve za vlastite dionice	072	0	0	-
3.	Vlastite dionice i udjeli (odbitna stavka)	073	0	0	-
4.	Statutarne rezerve	074	30.752	31.030	100,9
5.	Ostale rezerve	075	0	0	-
IV.	REVALORIZACIJSKE REZERVE	076	30.218.793	29.908.058	99,0
V	REZERVE FER VRIJEDNOSTI (078 do 080)	077	0	0	-
1..	Fer vrijednosti financijske imovine raspoložive za prodaju	078	0	0	-
2.	Učinkoviti dio zaštite novčanih tokova	079	0	0	-
3.	Učinkoviti dio zaštite neto ulaganja u inozemstvu	080	0	0	-
VI	ZADRŽANA DOBIT ILI PRENESENI GUBITAK (082-083)	081	-32.707.810	-27.563.027	84,3
1.	Zadržana dobit	082	37.250.994	47.273.297	126,9
2..	Preneseni gubitak	083	69.958.804	74.836.324	107,0
VII.	DOBIT ILI GUBITAK POSLOVNE GODINE (085-086)	084	8.207.594	10.208.804	124,4
1..	Dobit poslovne godine	085	13.844.672	14.993.344	108,3
2.	Gubitak poslovne godine	086	5.637.078	4.784.540	84,9
VIII.	MANJINSKI INTERES	087	0	0	-
B)	REZERVIRANJA (089 do 094)	088	356.740	710.549	199,2
1.	Rezerviranja za mirovine, otpremnine i slične obveze	089	0	400.000	-
2.	Rezerviranja za porezne obveze	090	0	0	-
3.	Rezerviranja za započete sudske sporove	091	249.821	200.000	80,1
4.	Rezerviranja za troškove obnavljanja prirodnih bogatstava	092	0	0	-
5.	Rezerviranja za troškove u jamstvenim rokovima	093	106.919	106.919	100,0

6.	Druga rezerviranja	094	0	3.690	-
C)	DUGOROČNE OBVEZE (096 do 106)	095	68.453.573	71.096.287	103,9
1.	Obveze prema poduzetnicima unutar grupe	096	0	0	-
2.	Obveze za zajmove, depozite i slično poduzetnika unutar grupe	097	0	1.086.220	-
3.	Obveze prema društvima povezanim sudjelujućim interesom	098	5.180.194	3.983.843	76,9
4.	Obveze za zajmove, depozite i slično društava povezanih sudjelujućim interesom	099	0	0	-
5.	Obveze za zajmove, depozite i slično	100	3.981.909	3.861.381	97,0
6.	Obveze prema bankama i drugim financijskim institucijama	101	57.592.637	60.084.337	104,3
7.	Obveze za predujmove	102	0	0	-
8.	Obveze prema dobavljačima	103	766.560	1.264.627	165,0
9.	Obveze po vrijednosnim papirima	104	0	0	-
10.	Ostale dugoročne obveze	105	448.573	391.221	87,2
11.	Odgođena porezna obveza	106	483.700	424.658	87,8
D)	KRATKOROČNE OBVEZE (108 do 121)	107	109.184.083	132.281.955	121,2
1.	Obveze prema poduzetnicima unutar grupe	108	17.357.829	28.846.912	166,2
2.	Obveze za zajmove, depozite i slično poduzetnika unutar grupe	109	15.981.053	20.173.256	126,2
3.	Obveze prema društvima povezanim sudjelujućim interesom	110	48.430	0	-
4.	Obveze za zajmove, depozite i slično društava povezanih sudjelujućim interesom	111	0	0	-
5.	Obveze za zajmove, depozite i slično	112	9.804.138	11.987.112	122,3
6.	Obveze prema bankama i drugim financijskim institucijama	113	15.859.591	17.113.340	107,9
7.	Obveze za predujmove	114	1.550.304	1.908.026	123,1
8.	Obveze prema dobavljačima	115	39.979.026	41.374.818	103,5
9.	Obveze po vrijednosnim papirima	116	0	0	-
10.	Obveze prema zaposlenicima	117	2.961.369	3.920.535	132,4
11.	Obveze za poreze, doprinose i slična davanja	118	3.620.760	4.088.086	112,9
12.	Obveze s osnove udjela u rezultatu	119	10.705	46.506	434,4
13.	Obveze po osnovi dugotrajne imovine namijenjene prodaji	120	32.564	32.564	100,0
14.	Ostale kratkoročne obveze	121	1.978.314	2.790.800	141,1
E)	ODGOĐENO PLAĆANJE TROŠKOVA I PRIHOD BUDUĆEGA RAZDOBLJA	122	21.403.415	20.538.377	96,0
F)	UKUPNO – PASIVA (067+088+095+107+122)	123	381.204.604	413.733.863	108,5
G)	IZVANBILANČNI ZAPISI	124	1.666.088	8.426.034	505,7
Ozn.	RAČUN DOBITI I GUBITKA	AOP	Prethodna godina	Tekuća godina	Indeks 02/01
I.	POSLOVNI PRIHODI (126+130)	125	302.371.033	340.946.790	112,8
1.	Prihodi od prodaje s poduzetnicima unutar grupe	126	3.086.508	12.040.787	390,1
2.	Prihodi od prodaje (izvan grupe)	127	280.673.611	304.836.131	108,6
3.	Prihodi na temelju upotrebe vlastitih proizvoda, robe i usluga	128	798.921	816.193	102,2
4.	Ostali poslovni prihodi s poduzetnicima unutar grupe	129	73.668	65.187	88,5
5.	Ostali poslovni prihodi (izvan grupe)	130	17.738.325	23.188.492	130,7
II.	POSLOVNI RASHODI (132+133+137+141+142+143+146+153)	131	288.755.776	329.677.601	114,2
1.	Promjene vrijednosti zaliha proizvodnje u tijeku i gotovih proizvoda	132	-6.051.099	3.179.934	-52,6
2.	Materijalni troškovi (134 do 136)	133	220.910.110	248.232.408	112,4
a)	Troškovi sirovina i materijala	134	125.942.029	128.703.869	102,2
b)	Troškovi prodane robe	135	66.955.415	93.422.013	139,5
c)	Ostali vanjski troškovi	136	28.012.666	26.106.526	93,2
3.	Troškovi osoblja (138 do 140)	137	33.355.789	35.843.078	107,5
a)	Neto plaće i nadnice	138	21.733.303	23.261.182	107,0
b)	Troškovi poreza i doprinosa iz plaća	139	6.696.089	7.312.713	109,2
c)	Doprinosi na plaće	140	4.926.397	5.269.183	107,0
4.	Amortizacija	141	23.471.399	22.540.486	96,0

5.	Ostali troškovi	142	9.466.814	8.281.542	87,5
6.	Vrijednosno usklađivanje (144+145)	143	485.237	1.574.277	324,4
a)	dugotrajne imovine (osim financijske imovine)	144	0	0	-
b)	kratkotrajne imovine (osim financijske imovine)	145	485.237	1.574.277	324,4
7.	Rezerviranja (147 do 152)	146	106.919	603.630	564,6
a)	Rezerviranja za mirovine, otpremnine i slične obveze	147	0	400.000	-
b)	Rezerviranja za porezne obveze	148	0	0	-
c)	Rezerviranja za započete sudske sporove	149	0	200.000	-
d)	Rezerviranja za troškove obnavljanja prirodnih bogatstava	150	0	0	-
e)	Rezerviranja za troškove u jamstvenim rokovima	151	106.919	0	-
f)	Druga rezerviranja	152	0	3.630	-
8.	Ostali poslovni rashodi	153	7.010.607	9.422.246	134,4
III.	FINANCIJSKI PRIHODI (155 do 164)	154	2.299.600	2.772.772	120,6
1.	Prihodi od ulaganja u udjele (dionice) poduzetnika unutar grupe	155	0	0	-
2.	Prihodi od ulaganja u udjele (dionice) društava povezanih sudjelujućim interesima	156	17.010	223	1,3
3.	Prihodi od ostalih dugotrajnih financijskih ulaganja i zajmova poduzetnicima unutar grupe	157	0	0	-
4.	Ostali prihodi s osnove kamata iz odnosa s poduzetnicima unutar grupe	158	18.488	91.297	493,8
5.	Tečajne razlike i ostali financijski prihodi iz odnosa s poduzetnicima unutar grupe	159	0	0	-
6.	Prihodi od ostalih dugotrajnih financijskih ulaganja i zajmova	160	46.417	92.396	199,1
7.	Ostali prihodi s osnove kamata	161	77.380	86.798	112,2
8.	Tečajne razlike i ostali financijski prihodi	162	1.894.865	2.289.211	120,8
9.	Nerealizirani dobiti (prihodi) od financijske imovine	163	0	0	-
10.	Ostali financijski prihodi	164	245.440	212.847	86,7
IV.	FINANCIJSKI RASHODI (166 do 172)	165	6.502.899	4.745.588	73,0
1.	Rashodi s osnove kamata i slični rashodi s poduzetnicima unutar grupe	166	1.343.018	859.271	64,0
2.	Tečajne razlike i drugi rashodi s poduzetnicima unutar grupe	167	0	0	-
3.	Rashodi s osnove kamata i slični rashodi	168	3.362.950	2.968.212	88,3
4.	Tečajne razlike i drugi rashodi	169	757.515	498.607	65,8
5.	Nerealizirani gubici (rashodi) od financijske imovine	170	0	0	-
6.	Vrijednosna usklađenja financijske imovine (neto)	171	176.218	0	-
7.	Ostali financijski rashodi	172	863.198	419.498	48,6
V.	UDIO U DOBITI OD DRUŠTAVA POVEZANIH SUDJELUJUĆIM INTERESOM	173	0	0	-
VI.	UDIO U DOBITI OD ZAJEDNIČKIH POTHVATA	174	0	0	-
VII.	UDIO U GUBITKU OD DRUŠTAVA POVEZANIH SUDJELUJUĆIM INTERESOM	175	0	0	-
VIII.	UDIO U GUBITKU OD ZAJEDNIČKIH POTHVATA	176	0	0	-
IX.	UKUPNI PRIHODI (125+154+173 + 174)	177	304.670.633	343.719.562	112,8
X.	UKUPNI RASHODI (131+165+175 + 176)	178	295.258.675	334.423.189	113,3
XI.	DOBIT ILI GUBITAK PRIJE OPOREZIVANJA (177-178)	179	9.411.958	9.296.373	98,8
1.	Dobit prije oporezivanja (177-178)	180	15.056.716	14.102.507	93,7
2.	Gubitak prije oporezivanja (178-177)	181	5.644.758	4.806.134	85,1
XII.	POREZ NA DOBIT	182	1.204.364	-912.430	-
XIII.	DOBIT ILI GUBITAK RAZDOBLJA (179-182)	183	8.207.594	10.208.803	124,4
1.	Dobit razdoblja (179-182)	184	13.844.671	14.993.344	108,3
2.	Gubitak razdoblja (182-179)	185	5.637.077	4.784.541	84,9
Ozn.	PRPEKINUTO POSLOVANJE (popunjava poduzetnik obveznika MSFI-a samo ako ima prekinuto poslovanje)	AOP	Prethodna godina	Tekuća godina	Indeks 02/01
XIV.	DOBIT ILI GUBITAK PREKINUTOG POSLOVANJA PRIJE OPOREZIVANJA (187-188)	186	0	0	-
1.	Dobit prekinutog poslovanja prije oporezivanja	187	0	0	-
2.	Gubitak prekinutog poslovanja prije oporezivanja	188	0	0	-
XV.	POREZ NA DOBIT PREKINUTOG POSLOVANJA	189	0	0	-

1.	Dobit prekinutog poslovanja za razdoblje (186-189)	190	0	0	-
2.	Gubitak prekinutog poslovanja za razdoblje (189-186)	191	0	0	-
Ozn.	UKUPNO POSLOVANJE (popunjava samo poduzetnik obveznik MSFI-a koji ima prekinuto poslovanje)	AOP	Prethodna godina	Tekuća godina	Indeks 02/01
XVI	DOBIT ILI GUBITAK PRIJE OPOREZIVANJA (179+186)	192	0	0	-
1.	Dobit prije oporezivanja (192)	193	0	0	-
2.	Gubitak prije oporezivanja (192)	194	0	0	-
XVII	POREZ NA DOBIT (182+189)	195	0	0	-
XVIII	DOBIT ILI GUBITAK RAZDOBLJA (192-195)	196	0	0	-
1.	Dobit razdoblja (192-195)	197	0	0	-
2.	Gubitak razdoblja (195-192)	198	0	0	-
	IZVJEŠTAJ O OSTALOJ SVEOBUHVAATNOJ DOBITI (popunjava poduzetnik obveznik primjene MSFI-A)	AOP	Prethodna godina	Tekuća godina	Indeks 02/01
I	DOBIT ILI GUBITAK RAZDOBLJA	202	0	0	0
II	OSTALA SVEOBUHVAATNA DOBIT/GUBITAK PRIJE POREZA (204 do 211)	203	0	0	0
1.	Tečajne razlike iz preračuna inozemnog poslovanja	204	0	0	0
2.	Promjene revalorizacijskih rezervi dugotrajne materijalne i nematerijalne imovine	205	0	0	0
3.	Dobit ili gubitak s osnove naknadnog vrednovanja financijske imovine raspoložive za prodaju	206	0	0	0
4.	Dobit ili gubitak s osnove učinkovite zaštite novčanih tokova	207	0	0	0
5.	Dobit ili gubitak s osnove učinkovite zaštite neto ulaganja u inozemstvu	208	0	0	0
6.	Udio u ostaloj sveobuhvatnoj dobiti/gubitku društava povezanih sudjelujućim interesom	209	0	0	0
7.	Aktuarski dobici/gubici po planovima definiranih primanja	210	0	0	0
8.	Ostale ne vlasničke promjene kapitala	211	0	0	0
III	POREZ NA OSTALU SVEOBUHVAATNU DOBIT RAZDOBLJA	212	0	0	0
IV	NETO OSTALA SVEOBUHVAATNA DOBIT ILI GUBITAK (203-212)	213	0	0	0
V	SVEOBUHVAATNA DOBIT ILI GUBITAK RAZDOBLJA (202+213)	214	0	0	0

Izradio: Ured za lokalni ekonomski razvoj Grada Grubišnoga Polja, srpnja 2017.

IZVOR: Financijska agencija, Zagreb, Ulica grada Vukovara 70