



**GRAD GRUBIŠNO POLJE**

## **ANALIZA FINANCIJSKIH REZULTATA POSLOVANJA PODUZETNIKA GRADA GRUBIŠNOG POLJA U 2017. GODINI**

**(prema obrađenim podacima iz godišnjih financijskih izvještaja  
zaprimljenih u Registar godišnjih financijskih izvještaja)**

Grubišno Polje, rujan 2018.



## SADRŽAJ

Uvod.....	3
<b>1. OSNOVNI FINACIJSKI REZULTATI POSLOVANJA PODUZETNIKA RH I BJELOVARSKO-BILOGORSKE ŽUPANIJE U 2017. GODINI.....</b>	<b>4</b>
1.1.    Financijski rezultati poslovanja poduzetnika RH i Bjelovarsko-bilogorske županije.....	4
1.2.    Usporedba financijskih rezultata poslovanja poduzetnika Bjelovarsko-bilogorske županije s rezultatima drugih županija.....	6
1.3.    Usporedba poslovanja poduzetnika Bjelovara, sjedišta Bjelovarsko-bilogorske županije, sa rezultatima poslovanja poduzetnika u drugim gradovima – županijskim središtima.....	9
<b>2. UDJEL GRADA GRUBIŠNOG POLJA U PODUZETNIŠTVU BJELOVARSKO-BILOGORSKE ŽUPANIJE I RH TE USPOREDBA SA DRUGIM GRADOVIMA I OPĆINAMA.....</b>	<b>12</b>
2.1.    Udjel poduzetnika grada Grubišnog Polja u poduzetništvu Bjelovarsko-bilogorske županije i RH.....	12
2.2.    Usporedba poslovanja poduzetnika grada Grubišnog Polja s rezultatima poslovanja poduzetnika u drugim gradovima i općinama Bjelovarsko-bilogorske županije .....	13
<b>3. OSNOVNI FINACIJSKI REZULTATI PODUZETNIKA GRADA GRUBIŠNOG POLJA U 2017. GODINI.....</b>	<b>16</b>
3.1.    Osnovni financijski rezultati poslovanja poduzetnika grada Grubišnog Polja u 2017. godini te u razdoblju od 2011. do 2017. godine.....	16
3.2.    Ukupni prihodi i ukupni rashodi poduzetnika grada Grubišnog Polja u 2017. godini .....	18
3.3.    Analiza troškova osoblja poduzetnika grada Grubišnog Polja u 2017. godini.....	19
3.4.    Dobit i gubitak poduzetnika grada Grubišnog Polja u 2017. godini .....	23
3.5.    Financijski rezultati poduzetnika grada Grubišnog Polja prema veličini i prema vlasništvu .....	26
3.5.1.    Financijski rezultati poslovanja poduzetnika u vlasništvu/suvlasništvu grada Grubišnog Polja.....	28
3.6.    Davatelji i korisnici koncesija sa sjedištem u gradu Grubišnom Polju .....	29
<b>4. FINACIJSKO STANJE PODUZETNIKA GRADA GRUBIŠNOG POLJA U 2017. GODINI .....</b>	<b>31</b>
4.1.    Financijski pokazatelji uspješnosti poslovanja poduzetnika grada Grubišnog Polja u 2017. godini .....	32
4.2.    Neizvršene osnove za plaćanje pravnih osoba na području Bjelovarsko-bilogorske županije i grada Grubišnog Polja.....	34
<b>5. OSTALE VRSTE POSLOVNIH SUBJEKATA U GRADU GRUBIŠNOM POLJU .....</b>	<b>37</b>
<b>Zaključak .....</b>	<b>38</b>
<b>PRILOZI.....</b>	<b>39</b>
Prilog 1.Rang liste poduzetnika grada Grubišnog Polja prema podacima iz GFI-a za 2017. g.....	39
Prilog 2.Popis malih i srednje velikih poduzetnika, obveznika predaje GFI-a, sa sjedištem u gradu Grubišnom Polju u 2017. godini .....	41
Prilog 3.Zbrojni podaci za 79 poduzetnika grada Grubišnog Polja za 2017. godinu .....	42
Prilog 4.Popis proizvoda i usluga Fine - Centra za registre	<b>Pogreška! Knjižna oznaka nije definirana.</b>
Popis Fininih poslovnih jedinica i brojevi telefaksa za slanje zahtjeva za informacijama	<b>Pogreška! Knjižna oznaka nije definirana.</b>
NARUDŽBENICA za analize, informacije i/ili podatke..	<b>Pogreška! Knjižna oznaka nije definirana.</b>



## Uvod

U Hrvatskoj su na temelju Zakona o računovodstvu (NN 78/15, 134/15, i 120/16 i Pravilnika o strukturi i sadržaju godišnjih financijskih izvještaja (NN, 95/16), obveznici poreza na dobit dužni predavati svoje godišnje financijske izvještaje Financijskoj agenciji za statističke i druge potrebe te za javnu objavu. Financijski izvještaji postaju dio Registra godišnjih financijskih izvještaja i pojedinačno su dostupni svim korisnicima na internetu bez naknade na adresi [www.fina.hr](http://www.fina.hr), odnosno korištenjem aplikacije RGFI – javna objava.

Registar godišnjih financijskih izvještaja osnovan je, po uzoru na zemlje Europske unije, kao središnji izvor informacija o uspješnosti poslovanja te o financijskom položaju pravnih i fizičkih osoba – obveznika poreza na dobit. S obzirom na važnost podataka koje sadrži, Registar je riznica informacija o poslovnim subjektima Republike Hrvatske, a njegovim osnivanjem učinjen je još jedan korak dalje u procesu usklađivanja hrvatskoga poslovnog i pravnog okruženja s onim Europske unije.

U Registru je za 2017. godinu, prikupljeno i obrađeno 120.081 godišnjih financijskih izvještaja za statističke i druge potrebe, obveznika poreza na dobit, bez banaka, osiguravajućih društava i ostalih financijskih institucija. Registar je svojevrsna riznica informacija o poslovnim subjektima obveznicima poreza na dobit koja sadrži podatke o zaposlenima, prihodima, rashodima, dobiti i gubitku te imovini i izvorima sredstava i imovine svakog poduzetnika.

Sve navedene podatke Fina agregira prema različitim kriterijima, prema Nacionalnoj klasifikaciji djelatnosti (2007) u kojoj su poduzetnici registrirani, prema veličini poduzetnika temeljem kriterija veličine iz Zakona o računovodstvu, prema tipu vlasništva te prema teritoriju - sjedištu poduzetnika, odnosno gradu/općini u kome je uprava/sjedište poduzetnika.

Ova analiza izrađena je na temelju godišnjih financijskih izvještaja poduzetnika i prikazuje njihove financijske rezultate ostvarene u 2017. godini (tekuće razdoblje iz GFI-a za 2017. godinu), u komparaciji sa 2016. godinom (prethodno razdoblje iz GFI-a za 2017. godinu). Podaci su razrađeni prema djelatnostima (NKD 2007), veličini i oblicima vlasništva poduzetnika te su dani u usporedbi s podacima na razini grada Grubišno Polje, Bjelovarsko-bilogorske županije, ostalih gradova i općina Bjelovarsko-bilogorske županije i Republike Hrvatske.

Bjelovarsko – bilogorska županija<sup>1</sup> graniči s četiri županije, na sjeveru s Koprivničko-križevačkom, na sjeveroistoku s Virovitičko-podravskom, na jugu sa Sisačko-moslavačkom, a na zapadu sa Zagrebačkom županijom. Županija zauzima površinu od 2.652 km<sup>2</sup>, što je 3,03% od ukupne površine Republike Hrvatske. Na području županije nalazi se 5 gradova (Bjelovar, Daruvar, Čazma, Garešnica i Grubišno Polje) i 18 općina (Berek, Dežanovac, Đulovac, Hercegovac, Ivanska, Kapela, Končanica, Nova Rača, Rovišće, Sirač, Štefanje, Velika Pisanica, Veliki Grđevac, Veliko Trojstvo, Severin, Šandrovac, Velika Trnovitica i Zrinski Topolovac), dok je upravno središte županije je grad Bjelovar.

Grad Grubišno Polje<sup>2</sup> je prostorno najveća samoupravna jedinica Bjelovarsko – bilogorske županije. Prema popisu stanovništva 2011. godine grad broji 2.917 stanovnika. Područje se odlikuje bogatom očuvanom prirodom, raznolikošću biljnog i životinjskog svijeta, bogato je povijesnim i kulturnim značajem.

Analiza osigurava informacije o prihodima, rashodima, dobiti, gubicima, imovini i izvoru imovine 79 poduzetnika obveznika poreza na dobit bez banaka, osiguravajućih društava i ostalih financijskih institucija, čije je sjedište u gradu Grubišno Polje, uz napomenu da su svi pokazatelji izvedeni prema sjedištu društava iako ona posluju na širem području te prema pretežitoj djelatnosti jer neki od njih obavljaju i druge djelatnosti za koje su registrirani. U ovoj se analizi daje detaljan uvid o poslovanju poduzetnika obveznika poreza na dobit s područja grada Grubišnoga Polja u 2017. godini prvenstveno prema djelatnostima, veličini te vlasništvu.

---

<sup>1</sup> <http://bbz.hr/>

<sup>2</sup> <http://www.grubisnopolje.hr/>; [https://hr.wikipedia.org/wiki/Grubi%C5%A1no\\_Polje](https://hr.wikipedia.org/wiki/Grubi%C5%A1no_Polje)



## 1. OSNOVNI FINACIJSKI REZULTATI POSLOVANJA PODUZETNIKA RH I BJELOVARSKO-BILOGORSKE ŽUPANIJE U 2017. GODINI

Poduzetnici Republike Hrvatske, obveznici poreza na dobit (bez banaka, osiguravajućih društava i drugih financijskih institucija), njih 120.081, u 2017. godini imali su 882.884 zaposlenih (prema satima rada) ili 48.667 zaposlenih više u odnosu na 2016. godinu.

U Bjelovarsko-bilogorskoj županiji u 2017. godini, prema broju obrađenih godišnjih financijskih izvještaja, poslovalo je 1.819 poduzetnika kod kojih je bilo zaposleno 13.710 radnika, što je u odnosu na prethodnu godinu povećanje broja zaposlenih za 5,0%.

### 1.1. Financijski rezultati poslovanja poduzetnika RH i Bjelovarsko-bilogorske županije

U Republici Hrvatskoj u 2017. g. poduzetnici su ostvarili ukupne prihode od 678,4 milijarde kuna, ukupne rashode od 649,8 milijardi kuna te 21,9 milijardi kuna neto dobiti. Dobit razdoblja, u iznosu od 41,4 milijarde kuna, u 2017. godini ostvarilo je 80.947 (67,4%) poduzetnika, dok je gubitke razdoblja ukupne vrijednosti 19,5 milijardi kuna, iskazalo 39.134 (32,6%) poduzetnika.

Od 678,4 milijarde kuna ukupnoga prihoda poduzetnika, 137,8 milijardi ostvareno je prodajom robe na inozemnom tržištu, što je 16,6% više nego 2016. godine. Na stranim tržištima svoje proizvode i usluge plasiralo je 18.532 (15,4%) poduzetnika, kupljeno je robe u vrijednosti od 117,8 milijardi kuna te je trgovinski suficit iznosio 20,0 milijardi kuna.

U odnosu na 2016. godinu, navedeni skup poduzetnika, njih 120.081, povećao je broj zaposlenih za 5,8%, ukupne prihode za 9,5%, ukupne rashode za 10,4%, dobit razdoblja za 8,7% te gubitak razdoblja za 40,6%. Povećanje gubitka rezultiralo je smanjenjem konsolidiranog financijskog rezultata – neto dobiti za 9,5% u odnosu na 2016. godinu.

Bruto investicije samo u novu dugotrajnu imovinu u 2017. godini prikazalo je 12.193 poduzetnika (10,2%) u iznosu 23,7 milijardi kuna što je povećanje od 0,6% u odnosu na prethodnu, 2016. godinu.

Prosječna mjesečna obračunata neto plaća u 2017. iznosila je 5.372 kune, što je nominalno 4,3% više u odnosu na 2016. godinu (uslijed povećanja potrošačkih cijena od 1,1%, to je realno povećanje od 3,2%).

**Tablica 1. Financijski rezultati poslovanja poduzetnika Hrvatske u 2017. godini** (iznosi u milijunima kuna)

Opis	2016.	2017.	Indeks 2017./2016.
Broj poduzetnika		120.081	-
Broj dobitaša	73.838	80.947	109,6
Broj gubitaša	33.774	39.134	115,9
Broj zaposlenih	834.217	882.884	105,8
Ukupni prihodi	619.511	678.395	109,5
Ukupni rashodi	588.419	649.769	110,4
Dobit prije oporezivanja	44.964	48.337	107,5
Gubitak prije oporezivanja	13.872	19.711	142,1
Porez na dobit	6.905	6.740	97,6
Dobit razdoblja	38.070	41.397	108,7
Gubitak razdoblja	13.882	19.512	140,6
<b>Konsolidirani financijski rezultat (dobit (+) ili gubitak(-) razdoblja)</b>	<b>24.187</b>	<b>21.885</b>	<b>90,5</b>
Izvoz	118.237	137.843	116,6
Uvoz	103.369	117.810	114,0
Trgovinski saldo (izvoz minus uvoz)	14.868	20.033	134,7
Bruto investicije samo u novu dugotrajnu imovinu	23.574	23.723	100,6
Prosječne mjesečne neto plaće po zaposlenom	5.151	5.372	104,3



## GRAD GRUBIŠNO POLJE

Izvor: Fina - Registar godišnjih financijskih izvještaja

Poduzetnici sa sjedištem u Bjelovarsko-bilogorskoj županiji, njih 1.819, u 2017. godini, ostvarili su gotovo 7,0 milijardi kuna ukupnih prihoda, 6,8 milijardi kuna ukupnih rashoda, 285,3 milijuna kuna dobiti razdoblja te 133,4 milijuna kuna gubitka razdoblja što je rezultiralo sa 151,9 milijuna kuna neto dobiti. Ukupni prihodi povećani su za 9,1%, ukupni rashodi za 8,7%, stavka gubitka razdoblja rasla je za 1,7%, dok je stavka dobiti razdoblja za 11,7% veća u odnosu na prethodno poslovno razdoblje.

Od ukupnoga broja poduzetnika na području Bjelovarsko-bilogorske županije njih 74,9% je u 2017. godini poslovalo s dobiti, dok je 25,1% poduzetnika zabilježilo gubitak u poslovanju.

Prosječna mjesečna obračunata neto plaća županije u 2017. iznosila je 3.989 kuna, što je nominalno 3,8% više u odnosu na 2016. godinu.

**Tablica 2. Osnovni financijski rezultati poduzetnika Bjelovarsko-bilogorske županije u 2017. godini<sup>3</sup>**  
(iznosi u tisućama kuna)

Opis	2016.	2017.	Index
Broj poduzetnika		1.819	-
Broj dobitaša	1.235	1.362	110,3
Broj gubitaša	397	457	115,1
Broj zaposlenih	13.051	13.710	105,0
Ukupni prihodi	6.401.242	6.983.714	109,1
Ukupni rashodi	6.234.657	6.777.035	108,7
Dobit prije oporezivanja	297.801	340.085	114,2
Gubitak prije oporezivanja	131.217	133.406	101,7
Porez na dobit	42.360	54.788	129,3
Dobit razdoblja	255.450	285.293	111,7
Gubitak razdoblja	131.225	133.401	101,7
<b>Konsolidirani financijski rezultat dobit (+) ili (-) gubitak razdoblja</b>	<b>124.224</b>	<b>151.892</b>	<b>122,3</b>
Izvoz	1.045.013	1.264.356	121,0
Uvoz	828.467	846.386	102,2
Trgovinski saldo (izvoz minus uvoz)	216.546	417.970	193,0
Bruto investicije samo u novu dugotrajnu imovinu	127.371	186.313	146,3
Prosječne mjesečne neto plaće po zaposlenom	3.843	3.989	103,8

Izvor: Fina - Registar godišnjih financijskih izvještaja

U 2017. godini u gradu Grubišnom Polju je prema broju obrađenih godišnjih financijskih izvještaja poslovalo 79 poduzetnika, pravnih i fizičkih osoba, obveznika poreza na dobit. Navedeni poduzetnici ostvarili su ukupan prihod u iznosu od 343,2 milijuna kuna, što ih je svrstalo na 150. mjesto među 556 gradova i općina u RH, dok su prema konsolidiranom rezultatu – neto dobiti od 3,3 milijuna kuna, svrstani na 278. mjesto iste ljestvice.

**Tablica 3. Osnovni financijski rezultati poslovanja poduzetnika RH, Bjelovarsko-bilogorske županije i grada Grubišnoga Polja u 2017. godini, s pripadajućim rangovima (21 županija i 556 gradova/općina)**  
(iznosi: u tis. kuna)

Teritorijalna razina	Broj poduzetnika		Broj zaposlenih		Ukupni prihod		Dobit razdoblja		Gubitak razdoblja		Neto dobit	
	Broj	Rang u RH	Broj	Rang u RH	Iznos	Rang u RH	Iznos	Rang u RH	Iznos	Rang u RH	Iznos	Rang u RH
Republika Hrvatska	120.081	0	882.884	0	678.395.213	0	41.397.246	0	19.511.749	0	21.885.497	0
Bjelovarsko-bilogorska	1.819	17	13.710	17	6.983.714	17	285.293	18	133.401	20	151.892	14
Grubišno Polje	79	175	527	163	343.176	150	10.723	204	7.403	138	3.320	278

<sup>3</sup> Više u Analizi financijskih rezultata poslovanja poduzetnika po SVIM županijama u 2017. godini.



Izvor: Fina, Registar godišnjih financijskih izvještaja

Poduzetnici Grubišnog polja nalaze se na petom mjestu u Bjelovarsko-bilogorskoj županiji prema broju poduzetnika, broju zaposlenih, ostvarenom prihodu i dobiti razdoblja, na četvrtom mjestu prema gubitku razdoblja i na devetom prema neto dobiti. Zapošljavali su 527 radnika što čini 3,8% ukupno zaposlenih u Bjelovarsko-bilogorskoj županiji te 0,1% zaposlenih u Republici Hrvatskoj.

Na prvom mjestu u županiji, prema broju poduzetnika, nalazi se grad Bjelovar (898 poduzetnika), na drugom je grad Daruvar (190 poduzetnika) , a na trećem mjestu grad Garešnica (161 poduzetnika) (tablica 11.).

## 1.2. Usporedba financijskih rezultata poslovanja poduzetnika Bjelovarsko-bilogorske županije s rezultatima drugih županija

Jedna od osnovnih karakteristika gospodarstva Hrvatske je velika razlika u razvijenosti pojedinih regija – županija te još veća razlika u razvijenosti pojedinih gradova i općina. Rang lista županija prema ukupnom prihodu poduzetnika (tablica 4.) i rang lista prema neto dobiti (tablica 5.) potkrepljuju navedeno.

**Tablica 4. Rang lista županija prema ukupnom prihodu poduzetnika u 2017. godini i prema drugim kriterijima**

Naziv županije	Rang po ukupnom prihodu	Rang po neto dobiti	Rang po broju poduzetnika	Rang po broju zaposlenih	Rang po produktivnosti rada – ukupan prihod po zaposlenom	Rang po produktivnosti rada – neto dobit po zaposlenom	Rang po ekonomičnosti poslovanja
Grad Zagreb	1	1	1	1	2	1	7
Zagrebačka	2	2	5	4	3	2	6
Splitsko-dalmatinska	3	3	2	2	9	10	8
Primorsko-goranska	4	4	4	3	7	9	9
Istarska	5	21	3	5	4	20	20
Varaždinska	6	10	9	6	8	13	14
Osječko-baranjska	7	20	6	7	6	21	21
Vukovarsko-srijemska	8	7	16	12	1	3	10
Međimurska	9	6	10	8	18	8	5
Zadarska	10	5	7	9	10	4	4
Krapinsko-zagorska	11	9	13	11	11	6	3
Dubrovačko-neretvanska	12	8	8	10	15	7	1
Koprivničko-križevačka	13	13	18	15	5	12	13
Karlovačka	14	11	12	16	12	5	2
Sisačko-moslavačka	15	19	14	14	13	19	19
Brodsko-posavska	16	12	15	13	17	11	11
<b>Bjelovarsko-bilogorska</b>	<b>17</b>	<b>14</b>	<b>17</b>	<b>17</b>	<b>16</b>	<b>14</b>	<b>12</b>
Šibensko-kninska	18	18	11	18	14	18	18
Virovitičko-podravska	19	15	19	20	20	16	16
Požeško-slavonska	20	17	20	19	21	17	17
Ličko-senjska	21	16	21	21	19	15	15

Izvor: Fina, Registar godišnjih financijskih izvještaja

Dominantna je uloga poduzetnika županije Grad Zagreb u odnosu na poduzetnike drugih županija koji su prvorangirani po svim kriterijima navedenim u tablici 4., osim prema pokazatelju ekonomičnosti poslovanja (7. mjesto) te produktivnosti rada - ukupan prihod po zaposlenom (2. mjesto). Prema pokazatelju ekonomičnosti poslovanja najbolji su poduzetnici Dubrovačko-neretvanske županije, a prema pokazatelju produktivnosti rada, mjereno odnosom ukupnih prihoda i broja zaposlenih, poduzetnici Vukovarsko-srijemske županije.

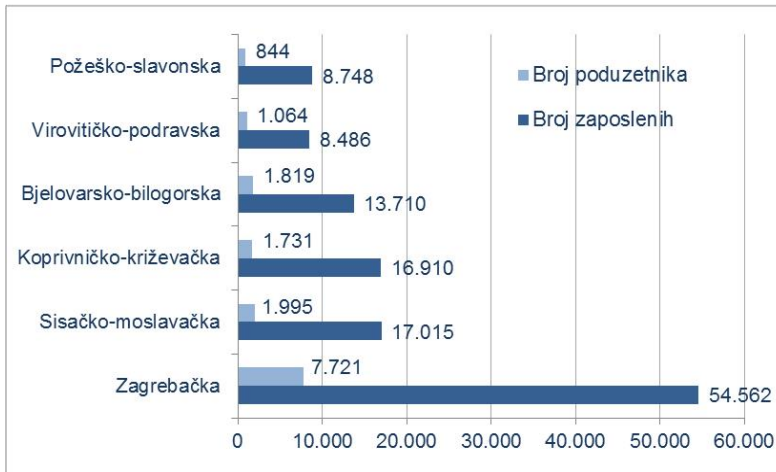




## GRAD GRUBIŠNO POLJE

Bjelovarsko-bilogorska županija u odnosu na druge županije bilježi 12. mjesto prema pokazatelju ekonomičnosti poslovanja. Prema pokazatelju produktivnosti rada mjerenim odnosom neto dobiti i broja zaposlenih i ostvarenoj neto dobiti ista zauzima 14. mjesto rang ljestvice, dok prema pokazatelju produktivnosti rada mjerenim odnosom ukupnih prihoda i broja zaposlenih bilježi 16. mjesto. Prema ostvarenim ukupnim prihodima, prema broju poduzetnika i zaposlenih, županija bilježi 17. mjesto rang ljestvice svih županija.

**Grafikon 1. Usporedba broja poduzetnika i broja zaposlenih Bjelovarsko-bilogorske županije sa pet susjednih županija u 2017. godini**



Izvor: Fina, Registar godišnjih financijskih izvještaja

U usporedbi sa pet susjednih županija, prema broju poduzetnika, Bjelovarsko-bilogorska županija u 2017. godini bilježi treće mjesto, odnosno 1.819 poduzetnika. Prema broju zaposlenih, predvodi Zagrebačka županija kod čijih je poduzetnika zabilježeno 54.562 radnika, što je gotovo 4 puta više nego u Bjelovarsko-bilogorskoj županiji (grafikon 1.). Tablica 5. daje detaljniji uvid u rezultate županija prema neto dobiti poduzetnika.



# GRAD GRUBIŠNO POLJE

Tablica 5. Rang lista županija prema neto dobiti poduzetnika u 2017. g. – broj poduzetnika, broj zaposlenih, ukupan prihod i dobit i gubitak razdoblja

(iznosi: u tisućama kuna)

Žup.	Naziv županije	Broj poduzetnika	Rang	Broj zaposlenih	Rang	Ukupan prihodi	Rang	Dobit razdoblja	Rang	Gubitak razdoblja	Rang	Dobit/gubitak razdoblja 2016.	Dobit/gubitak razdoblja 2017.	Rang	Indeks 2017./2016.
21	Grad Zagreb	40.120	1	331.978	1	329.091.750	1	21.409.563	1	8.928.823	1	13.066.127	12.480.741	1	95,5
1	Zagrebačka	7.721	5	54.562	4	49.878.091	2	2.582.199	3	562.769	7	1.818.811	2.019.431	2	111,0
17	Splitsko-dalmatinska	13.211	2	76.885	2	45.990.133	3	2.967.045	2	1.286.117	4	1.323.038	1.680.928	3	127,1
8	Primorsko-goranska	10.189	4	61.588	3	38.276.507	4	2.204.288	5	823.774	5	1.205.645	1.380.514	4	114,5
13	Zadarska	4.273	7	23.534	9	13.752.195	10	1.018.057	9	337.264	11	526.612	680.792	5	129,3
20	Međimurska	3.114	10	27.999	8	14.148.205	9	803.113	11	135.904	19	589.554	667.209	6	113,2
16	Vukovarsko-srijemska	1.887	16	17.712	12	17.797.345	8	852.694	10	234.161	12	602.685	618.533	7	102,6
19	Dubrovačko-neretvanska	3.960	8	20.774	10	11.130.700	12	1.077.527	8	491.732	8	286.083	585.794	8	204,8
2	Krapinsko-zagorska	2.033	13	20.203	11	11.755.960	11	751.274	12	172.994	16	638.659	578.280	9	90,5
5	Varaždinska	3.670	9	42.138	6	25.226.512	6	1.161.714	6	620.451	6	642.455	541.263	10	84,2
4	Karlovačka	2.093	12	16.886	16	9.487.985	14	689.419	13	201.912	14	604.840	487.507	11	80,6
12	Brodsko-posavska	1.917	15	17.131	13	8.659.280	16	445.321	16	180.406	15	218.747	264.915	12	121,1
6	Koprivničko-križevačka	1.731	18	16.910	15	11.046.200	13	457.996	15	216.570	13	429.659	241.427	13	56,2
<b>7</b>	<b>Bjelovarsko-bilogorska</b>	<b>1.819</b>	<b>17</b>	<b>13.710</b>	<b>17</b>	<b>6.983.714</b>	<b>17</b>	<b>285.293</b>	<b>18</b>	<b>133.401</b>	<b>20</b>	<b>124.224</b>	<b>151.892</b>	<b>14</b>	<b>122,3</b>
10	Virovitičko-podravska	1.064	19	8.486	20	4.247.661	19	192.660	19	143.613	18	120.259	49.047	15	40,8
9	Ličko-senjska	817	21	4.458	21	2.249.894	21	129.838	21	92.574	21	127.475	37.264	16	29,2
11	Požeško-slavonska	844	20	8.748	19	3.955.451	20	187.848	20	162.978	17	95.415	24.871	17	26,1
15	Šibensko-kninska	2.298	11	12.316	18	6.654.766	18	475.387	14	461.137	9	-97.873	14.251	18	-
3	Sisačko-moslavačka	1995	14	17.015	14	9.358.355	15	328.292	17	364.916	10	37.118	-36.625	19	-
14	Osječko-baranjska	5.103	6	39.184	7	24.838.814	7	1.110.990	7	1.383.843	3	611.249	-272.853	20	-
18	Istarska	10.222	3	50.667	5	33.865.693	5	2.266.729	4	2.576.412	2	1.216.533	-309.683	21	-
	<b>Republika Hrvatska</b>	<b>120.081</b>	<b>-</b>	<b>882.884</b>	<b>-</b>	<b>678.395.213</b>	<b>-</b>	<b>41.397.246</b>	<b>-</b>	<b>19.511.749</b>	<b>-</b>	<b>24.187.315</b>	<b>21.885.497</b>	<b>-</b>	<b>90,5</b>

Izvor: Fina, Registar godišnjih financijskih izvještaja





**Tablica 6. Broj poduzetnika, broj zaposlenih te osnovni rezultati poslovanja poduzetnika Bjelovarsko-bilogorske županije u razdoblju 2010. - 2017. g.<sup>4</sup>** (iznosi u tisućama kuna)

Opis	2010.	2011.	2012.	2013.	2014.	2015.	2016.	2017.
Broj poduzetnika	1.422	1.478	1.447	1.590	1.610	1.629	1.776	1.819
Broj zaposlenih	15.239	15.210	14.779	14.618	14.449	14.073	13.530	13.710
Ukupni prihodi	6.423.094	7.213.141	6.986.130	7.043.317	6.884.343	7.224.565	6.540.333	6.983.714
Ukupni rashodi	6.460.214	7.153.436	7.094.461	6.993.598	6.730.849	7.060.537	6.373.285	6.777.035
Dobit razdoblja	186.481	196.948	174.311	238.556	245.267	240.728	265.929	285.293
Gubitak razdoblja	258.961	179.374	313.406	220.182	127.357	113.259	141.390	133.401
<b>Neto dobit/gubitak</b>	<b>-72.480</b>	<b>17.573</b>	<b>-139.095</b>	<b>18.374</b>	<b>117.910</b>	<b>127.469</b>	<b>124.539</b>	<b>151.892</b>
Investicije u novu dugotrajnu imovinu <sup>5</sup>	312.684	251.947	205.357	222.895	221.593	309.952	161.458	186.313
Prosječna mjesečna neto plaća po zaposlenom	3.439	3.509	3.531	3.572	3.599	3.775	3.790	3.989

Izvor: Fina, Registar godišnjih financijskih izvještaja, obrada GFI-a za 2010. – 2017. godinu

Dinamika investicija u novu dugotrajnu imovinu, prema podacima prezentiranim u tablici 6., u odnosu na početnu promatranu godinu bilježi pad od 2011. do 2014. godini, da bi u 2015. godini bio zabilježen najveći rast u odnosu na sve prethodne godine, tj. investicije su bile veće i iznosile su gotovo 310 milijuna kuna.

Nakon značajnijeg rasta u 2015. godini (za 39,9% ili nominalno, za oko 88,4 tisuća kuna u odnosu na 2014. godinu), u 2016. godini dolazi do pada investicija u novu dugotrajnu imovinu. Iste godine investicije su smanjene za 47,9% ili za 148,5 tisuća kuna u odnosu na prethodnu godinu. U 2017. godini investicije su porasle za 46,3% u odnosu na 2016. godinu.

Kroz cijelo promatrano razdoblje prosječne mjesečne neto plaće po zaposlenom bilježe stalan rast. Prosječna mjesečna neto plaća po zaposlenom u Bjelovarsko-bilogorskoj županiji u 2017. godini iznosila je 3.989 kuna.

### 1.3. Usporedba poslovanja poduzetnika Bjelovara, sjedišta Bjelovarsko-bilogorske županije, sa rezultatima poslovanja poduzetnika u drugim gradovima – županijskim središtima

Od ukupno 678,4 milijardi kuna prihoda ostvarenih u RH u 2017. godini, 480,0 milijardi kuna ukupnih prihoda ili 70,8% ostvarili su poduzetnici koji su registrirani u jednom od gradova – sjedišta županija. Gradovi, sjedišta županija, po ukupnom prihodu poduzetnika u 2017. godini među prvih su 100 gradova/općina RH s tim da je većina rangirana među prvih 20 gradova/općina prema ostvarenom prihodu poduzetnika, osim poduzetnika gradova: Bjelovar (rang 22), Požega (rang 30), Sisak (rang 34), Virovitica (rang 41), Krapina (rang 44), Pazin (rang 48) i Gospić (rang 93).

Udio poduzetnika koji su registrirani u gradovima, sjedištima županija, u broju poduzetnika na razini RH je 59,5%, u broju zaposlenih 63,5%, a najveći je u ukupnim prihodima, 70,8%. Broj poduzetnika i broj zaposlenih kod poduzetnika promatrano po gradovima – sjedištima županija, očekivano je najveći u Gradu Zagrebu koji je ujedno i županija. Iza poduzetnika Grada Zagreba po brojnosti poduzetnika, zaposlenih i ukupnom prihodu slijedi Split, sjedište Splitsko-dalmatinske županije koja je po kriteriju broja poduzetnika i broja zaposlenih na drugoj poziciji, a po ukupnom prihodu i neto dobiti na trećoj poziciji (tablice 4. i 5.)<sup>6</sup>. Poduzetnici Istarske županije, u 2017. godini, iskazali su negativan konsolidirani financijski rezultat poslovanja i time zauzeli posljednje mjesto na rang listi svih županija prema navedenom kriteriju, dok je po broju poduzetnika Istarska županija zauzela treće mjesto.

<sup>4</sup> Serija podataka u tablici za sve godine prikazana je iz godišnjeg financijskog izvještaja iz kolone tekuće godine.

<sup>5</sup> Pozicija GFI-a iz starih obrazaca - "Investicije u novu dugotrajnu imovinu" istovjetna je poziciji "Bruto investicije samo u novu dugotrajnu imovinu" u GFI-u 2016. i 2017.

<sup>6</sup> Broj poduzetnika, broj zaposlenih, ukupan prihod i drugi financijski rezultati poslovanja poduzetnika po županijama, prezentirani su u Analizi financijskih rezultata poslovanja poduzetnika po SVIM županijama u 2017. godini



## GRAD GRUBIŠNO POLJE

Grad Bjelovar je na 17. mjestu po broju poduzetnika te na 18. po broju zaposlenih na razini RH, a po ostvarenom ukupnom prihodu na 22. mjestu iste rang ljestvice.

Prema prosječnom broju zaposlenih po poduzetniku, na prvom je mjestu, sa 13,0 zaposlenih, grad Koprivnica, sjedište Koprivničko-križevačke županije, a slijede gradovi Požega (12,4), Krapina (12,1), Varaždin (10,5), Slavonski Brod (10,4) te Čakovec (10,2). Sva ostala županijska središta u prosjeku imaju manje od 10 zaposlenih po poduzetniku s time da Zagreb ima prosjek od 8,3 zaposlenih po poduzetniku, dok je najmanji prosjek u sljedećim gradovima – županijskim središtima, Splitu i Dubrovniku (5,4), Zadar (5,7) i Gospić (5,8).

Među prvih deset gradova po ukupnome prihodu poduzetnika u 2017. godini zabilježeni su i poduzetnici u gradovima koji nisu sjedišta županija, grad Sveta Nedelja (10,0 milijardi kuna) i grad Pula (9,2 milijarde kuna). Po visini ukupnoga prihoda još se izdvajaju i poduzetnici grada Poreča (5,1 milijarda kuna), Samobora sa 4,8 milijardi kuna (rang 18) te Rovinja sa 4,4 milijarde kuna (rang 19).

**Tablica 7. Rang prema ukupnom prihodu poduzetnika - broj poduzetnika, zaposlenih i ukupan prihod poduzetnika u gradovima – županijskim središtima, u 2017. godini** (iznosi: u tisućama kuna)

Naziv grada/općine	Broj poduzetnika			Broj zaposlenih		Ukupni prihod	
	Broj	Rang na razini RH	Rang po sjedištima županija	Broj	Rang na razini RH	Iznos	Rang na razini RH
Grad Zagreb	40.120	1	1	331.978	1	329.091.750	1
Split	6.888	2	2	37.292	2	22.808.767	2
Rijeka	4.568	3	3	29.989	3	20.015.592	3
Osijek	2.811	4	4	21.539	4	14.004.444	4
Varaždin	1.902	8	7	19.993	5	13.616.614	5
Velika Gorica	1.508	9	8	10.919	11	13.508.295	6
Vukovar	494	32	16	4.449	28	9.895.609	8
Zadar	2.512	6	5	14.204	7	7.638.658	10
Čakovec	1.274	11	9	13.028	8	7.119.834	11
Dubrovnik	2.127	7	6	11.566	9	6.777.630	12
Karlovac	1.093	14	11	10.368	12	6.516.880	13
Koprivnica	673	25	15	8.749	14	5.642.439	14
Slavonski Brod	1.087	15	12	11.309	10	5.372.376	15
Šibenik	1.148	13	10	7.376	16	4.082.767	20
<b>Bjelovar</b>	898	17	13	7.149	18	3.790.250	22
Požega	412	38	17	5.123	22	2.460.931	30
Sisak	743	21	14	5.318	20	2.300.473	34
Virovitica	394	41	18	3.570	34	1.709.710	41
Krapina	281	57	20	3.399	35	1.562.208	44
Pazin	325	49	19	2.107	52	1.426.244	48
Gospić	208	72	21	1.200	93	652.269	93
<b>Ukupno</b>	<b>71.466</b>	-	-	<b>560.625</b>	-	<b>479.993.741</b>	-
<b>RH</b>	<b>120.081</b>	-	-	<b>882.884</b>	-	<b>678.395.213</b>	-
<b>Udjeli u %</b>	<b>59,5%</b>	-	-	<b>63,5%</b>	-	<b>70,8%</b>	-

Izvor: Fina, Registar godišnjih financijskih izvještaja

Od 21 grada - sjedišta županija, poduzetnici u njih 18 ostvarili su neto dobit, dok su preostala tri ostvarila negativan rezultat – gubitak i to u ukupnom iznosu od 354,1 milijun kuna. Od tog iznosa najveći je gubitak poduzetnika grada Osijeka 219,0 milijuna kuna. Prema kriteriju neto dobiti u 2017. godini, najuspješniji su poduzetnici Grada Zagreba u odnosu na poduzetnike ostalih gradova – sjedišta županija. Također su, prema istom parametru, prvorangirani i na razini RH. Iza njih slijede poduzetnici grada Splita (sjedišta Splitsko-dalmatinske županije) te Rijeke (sjedišta Primorsko-goranske županije).



**Tablica 8. Rang prema neto dobiti/neto gubitku - broj poduzetnika, dobit/gubitak razdoblja i neto dobit/neto gubitak poduzetnika u gradovima – županijskim središtima, u 2017. godini**

(iznosi: u tisućama kuna)

Naziv grada	Broj poduzetnika		Dobit nakon poreza		Gubitak nakon poreza		Neto dobit/neto gubitak	
	Broj	Rang na razini RH	Iznos	Rang na razini RH	Iznos	Rang na razini RH	Iznos	Rang na razini RH
Grad Zagreb	40.120	1	21.409.563	1	8.928.823	1	12.480.741	1
Split	6.888	2	1.462.770	2	592.992	4	869.778	2
Rijeka	4.568	3	1.139.788	3	322.741	6	817.047	3
Velika Gorica	1.508	9	737.776	5	100.912	21	636.864	4
Dubrovnik	2.127	7	750.593	4	207.718	12	542.875	5
Vukovar	494	32	546.706	8	65.059	35	481.646	6
Karlovac	1.093	14	518.887	9	51.815	43	467.072	7
Zadar	2.512	6	583.497	6	224.590	11	358.907	9
Čakovec	1.274	11	359.120	14	51.988	42	307.131	10
Koprivnica	673	25	259.902	18	24.131	66	235.772	13
Varaždin	1.902	8	497.162	11	300.333	7	196.829	17
<b>Bjelovar</b>	898	17	156.422	28	40.936	49	115.486	23
Slavonski Brod	1.087	15	236.090	21	140.029	14	96.061	25
Pazin	325	49	94.254	41	13.249	97	81.004	33
Požega	412	38	113.121	35	49.676	45	63.445	43
Krapina	281	57	71.252	57	11.821	105	59.431	46
Sisak	743	21	95.730	39	68.401	31	27.329	76
Gospić	208	72	31.662	105	16.556	82	15.105	122
Virovitica	394	41	54.062	70	79.315	27	-25.254	541
Šibenik	1.148	13	278.839	17	388.664	5	-109.825	550
Osijek	2.811	4	572.235	7	791.258	3	-219.024	554
<b>Ukupno</b>	<b>71.466</b>	-	<b>29.969.430</b>	-	<b>12.471.008</b>	-	<b>17.498.422</b>	-
<b>RH</b>	120.081	-	41.397.246	-	19.511.749	-	21.885.497	-
<b>Udjeli u %</b>	59,5%	-	72,4%	-	63,9%	-	80,0%	-

Izvor: Fina, Registar godišnjih financijskih izvještaja

Izneseni prikaz polarizacije hrvatskih poduzetnika i broja zaposlenih ublažava činjenica da se stvarna aktivnost poduzetnika ostvaruje na području širem od njihova administrativnog sjedišta. Poznato je da su sjedišta velikih javnih državnih tvrtki (HŽ, HT, Hrvatske pošte, HEP, Hrvatske šume i Hrvatske vode) kao i velikih trgovačkih lanaca, redom u Gradu Zagrebu te se njihovi financijski rezultati i broj zaposlenih evidentiraju upravo u toj županiji, a ne i u drugim županijama u kojima se također obavlja manji ili veći dio njihovih poslovnih aktivnosti.



## 2. UDJEL GRADA GRUBIŠNOG POLJA U PODUZETNIŠTVU BJELOVARSKO-BILOGORSKE ŽUPANIJE I RH TE USPOREDBA SA DRUGIM GRADOVIMA I OPĆINAMA

U Bjelovarsko-bilogorskoj županiji, u 2017. godini, ostvaren je neto dobitak u iznosu od 151,9 milijuna kuna, odnosno 22,3% više u odnosu na 2016. godinu. Rezultat poslovanja poduzetnika grada Grubišnog Polja u 2017. godini manji je u odnosu na prethodnu godinu. U 2017. godini iskazuju neto dobit od 3,3 milijuna kuna, što je smanjenje konsolidiranog financijskog rezultata za 53,9% s obzirom na 2016. godinu. Ovakav rezultat posljedica je smanjenja dobiti razdoblja u odnosu na prethodnu godinu za 6,2% te povećanje gubitka razdoblja za 74,9%.

### 2.1. Udjel poduzetnika grada Grubišnog Polja u poduzetništvu Bjelovarsko-bilogorske županije i RH

Sa 527 zaposlenih u 2017. godini, poduzetnici grada Grubišnog polja sudjeluju sa udjelom od 0,06% u broju zaposlenih kod poduzetnika na razini cjelokupne RH. Također, ostvarili su ukupan prihod u iznosu od 343,2 milijuna kuna, što je u ukupnim prihodima poduzetnika na razini RH udio od 0,05%. Županija u stavci ukupnih prihoda u ukupnim rezultatima RH sudjeluje sa 1,03%, a u dobiti razdoblja sa 0,69% udjela. Udio poduzetnika grada Grubišnog Polja u financijskim rezultatima poduzetnika Hrvatske najmanji je u stavci neto dobit (0,02%), a najveći u broju poduzetnika (0,07%) i broju zaposlenih (0,06%).

Indeksi rasta ili smanjenja financijskih rezultata poduzetnika grada Grubišnog Polja, Bjelovarsko-bilogorske županije i Republike Hrvatske te udjeli financijskih rezultata poduzetnika s područja grada Grubišnog Polja u financijskim rezultatima poduzetnika Bjelovarsko-bilogorske županije i RH, prezentirani su u tablici 9.

**Tablica 9. Udjel grada Grubišnog Polja u poduzetništvu Bjelovarsko-bilogorske županije i RH te indeksi rasta za 2017./2016. godinu**

Opis	Indeks na razini grada	Indeks na razini		Udjel grada u 2017. u %	
		županije	RH	u županiji	u RH
Broj poduzetnika	-	-	-	4,3	0,07
Broj zaposlenih	103,3	105,0	105,8	3,8	0,06
Ukupni prihodi	103,1	109,1	109,5	4,9	0,05
Ukupni rashodi	103,2	108,7	110,4	5,0	0,05
Dobit prije oporezivanja	128,7	114,2	107,5	4,0	0,03
Gubitak prije oporezivanja	174,5	101,7	142,1	5,6	0,04
Porez na dobit	-	129,3	97,6	5,0	0,04
Dobit razdoblja	93,8	111,7	108,7	3,8	0,03
Gubitak razdoblja	174,9	101,7	140,6	5,5	0,04
<b>Konsolidirani financijski rezultat – neto dobit / neto gubitak</b>	<b>46,1</b>	<b>122,3</b>	<b>90,5</b>	2,2	0,02

Izvor: Fina, Registar godišnjih financijskih izvještaja

Poduzetnici grada Grubišnog Polja bilježe udjel u poslovanju Bjelovarsko-bilogorske županije u rasponu od 2,2% (neto dobit) do 5,6% udjela (gubitak prije oporezivanja). U ukupnom broju poduzetnika županije sudjeluju sa 4,3%, u broju zaposlenih sa 3,8%, ukupnim prihodima 4,9% te u ukupnim rashodima sa 5,0%. Krajnji financijski rezultat grada bio je pozitivan i ostvarena je neto dobit u iznosu 3,3 milijuna kuna.

**Tablica 10. Udio poduzetnika grada Grubišnog Polja u poduzetništvu Bjelovarsko-bilogorske županije i u RH, u 2017. godini** (iznosi: u tisućama kuna)

Teritorijalna razina	Broj poduzetnika	Broj zaposlenih	Ukupni prihod	Neto dobit
	Broj	Broj	Iznos	Iznos
Republika Hrvatska	120.081	882.884	678.395.213	21.885.497
Bjelovarsko-bilogorska županija	1.819	13.710	6.983.714	151.892
Grubišno Polje	79	527	343.176	3.320
Grubišno Polje - udio u RH	0,07%	0,06%	0,05%	0,02%
Grubišno Polje - udio u Bjelovarsko-bilogorskoj županiji	4,3%	3,8%	4,9%	2,2%

Izvor: Fina, Registar godišnjih financijskih izvještaja



## 2.2. Usporedba poslovanja poduzetnika grada Grubišnog Polja s rezultatima poslovanja poduzetnika u drugim gradovima i općinama Bjelovarsko-bilogorske županije

Promatramo li rezultate poslovanja poduzetnika na razini Bjelovarsko-bilogorske županije<sup>7</sup> vidljivo je kako se među gradovima i općinama županije, prema kriteriju broja poduzetnika, broja zaposlenih, ostvarenih ukupnih prihoda, dobiti i gubitka razdoblja te neto dobiti posebno ističu poduzetnici grada Bjelovara (tablica 11.). U 2017. godini kod 898 poduzetnika grada bilo je zaposleno 7.149 radnika koji su sudjelovali u ostvarenju ukupnih prihoda u iznosu od 3,8 milijardi kuna.

Poduzetnici grada Daruvara, njih 190, (2. mjesto po broju poduzetnika u županiji), zapošljavali su 1.347 radnika i ostvarili su 448,7 milijuna kuna ukupnih prihoda, dok je u gradu Garešnici u 2017. godini registriran 161 poduzetnik koji su zajedno bilježili 1.135 zaposlenih te ukupne prihode u iznosu 534,1 milijuna kuna.

Na petom mjestu prema broju poduzetnika unutar promatrane županije nalaze se poduzetnici grada Grubišnog Polja sa 79 poduzetnika, koji su zapošljavali 527 radnika te ostvarili 343,2 milijuna kuna ukupnih prihoda.

**Tablica 11. Osnovni financijski podaci poslovanja poduzetnika u gradovima\* i općinama Bjelovarsko-bilogorske županije u 2017. godini - rang prema ukupnom prihodu** (iznosi: u tisućama kuna)

Naziv županije grada/općine	Broj poduzetnika		Broj zaposlenih		Ukupni prihod		Dobit razdoblja		Gubitak razdoblja		Neto dobit	
	Broj	Rang u RH	Broj	Rang u RH	Iznos	Rang u RH	Iznos	Rang u RH	Iznos	Rang u RH	Iznos	Rang u RH
Republika Hrvatska	120.081	0	882.884	0	678.395.213	0	41.397.246	0	19.511.749	0	21.885.497	0
Bjelovarsko-bilogorska	1.819	17	13.710	17	6.983.714	17	285.293	18	133.401	20	151.892	14
Bjelovar*	898	17	7.149	18	3.790.250	22	156.422	28	40.936	49	115.486	23
Čazma*	125	116	1.618	70	731.762	89	20.177	146	1.999	250	18.178	109
Garešnica*	161	86	1.135	97	534.055	108	19.595	151	60.748	37	-41.153	545
Daruvar*	190	78	1.347	86	448.656	120	25.945	122	3.842	185	22.103	93
Grubišno Polje*	79	175	527	163	343.176	150	10.723	204	7.403	138	3.320	278
Sirač	19	410	172	326	175.009	214	9.820	219	349	407	9.472	161
Rovišće	52	235	194	304	133.433	252	7.242	258	3.006	207	4.237	253
Severin	15	446	287	238	125.773	259	5.620	302	116	476	5.504	226
Berek	15	446	60	463	101.400	293	1.403	457	2.060	243	-657	485
Đulovac	21	397	173	325	99.983	294	8.564	236	38	519	8.526	172
Hercegovac	25	358	100	407	69.794	349	2.326	406	8.054	133	-5.728	516
Kapela	28	336	122	374	69.517	350	1.858	427	153	466	1.705	343
Ivanska	29	332	137	354	63.853	361	3.576	351	127	474	3.450	273
Dežanovac	14	459	117	385	61.351	369	1.961	421	2	540	1.959	334
Nova Rača	34	302	125	369	51.707	390	3.598	349	315	416	3.284	279
Veliki Grđevac	27	345	119	384	45.761	404	2.007	419	3.065	206	-1.058	492
Štefanje	17	425	52	477	41.607	421	1.616	442	246	432	1.370	363
Velika Trnovitica	12	486	77	436	31.042	452	772	498	0	547	772	399
Končanica	10	505	73	446	26.211	467	1.000	480	309	418	690	405
Velika Pisanica	12	486	45	487	16.090	507	710	503	106	482	604	413
Šandrovac	5	541	30	513	11.160	522	47	552	0	547	47	457
Veliko Trojstvo	24	368	36	500	7.622	534	175	544	511	368	-336	481
Zrinski Topolovac	7	529	15	544	4.502	543	134	546	15	532	119	447

Izvor: Fina, Registar godišnjih financijskih izvještaja

<sup>7</sup> Više u Analizi financijskih rezultata poslovanja poduzetnika po gradovima i općinama RH u 2017. godini.

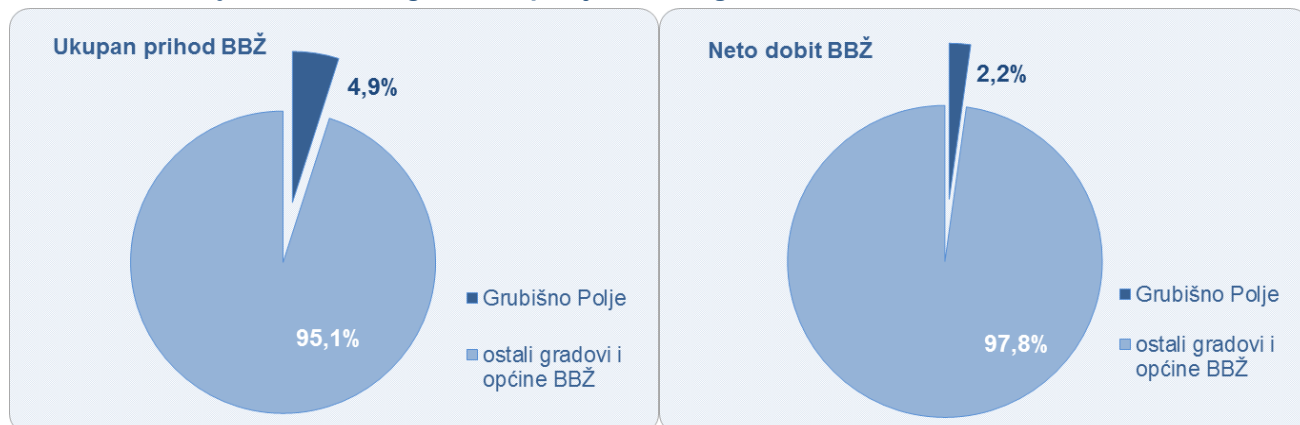




## GRAD GRUBIŠNO POLJE

Od ukupno 23 grada i općine Bjelovarsko-bilogorske županije, negativno su poslovali i iskazali neto gubitak poduzetnici u jednog grada (Garešnica) i četiri općine (Berek, Hercegovac, Veliki Grđevac i Veliko Trojstvo). Najveći gubitak zabilježio je grad Garešnica (4,2 milijuna kuna), a najmanji općina Veliko Trojstvo (336 tisuća kuna).

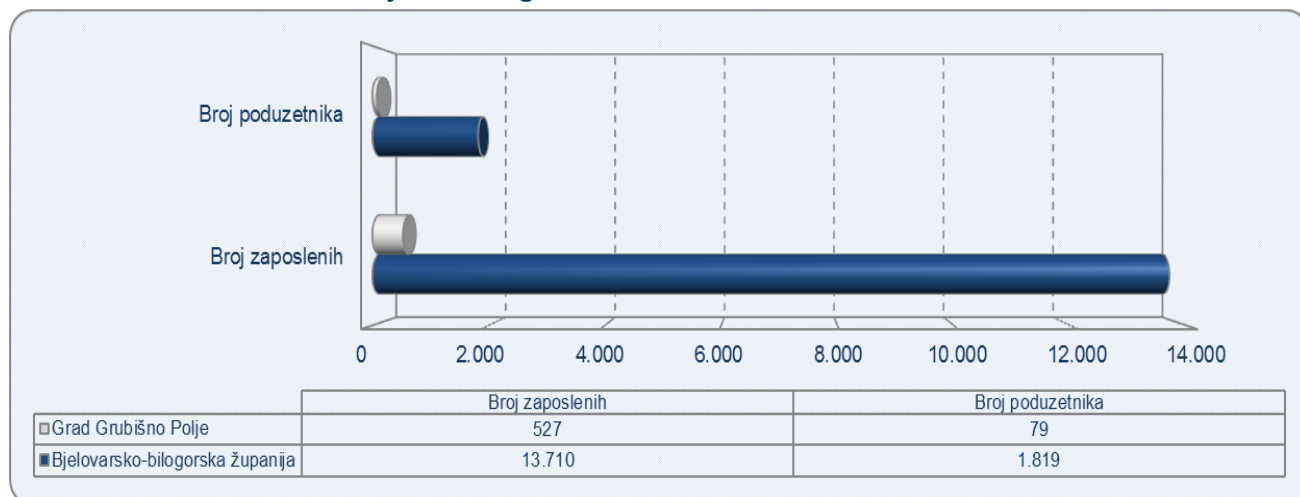
**Grafikon 2. Udio poduzetnika grada Grubišnog Polja u ukupnom prihodu i neto dobiti poduzetnika Bjelovarsko-bilogorske županije u 2017. godini**



Izvor: Fina, Registar godišnjih financijskih izvještaja

Poduzetnici ostalih gradova/općina županije (svi zajedno izuzev grada Grubišnog Polja) u ukupnom prihodu Bjelovarsko-bilogorske županije sudjeluju sa udjelom od 95,1%, a u stavci neto dobiti sa 97,8% udjela. Grafikon 2. prikazuje ulogu poduzetnika Grubišnog Polja u županiji i njihov utjecaj na financijske rezultate i ekonomska kretanja promatranog područja.

**Grafikon 3. Broj poduzetnika i broj zaposlenih u Bjelovarsko-bilogorskoj županiji i gradu Grubišnom Polju u 2017. godini**



Izvor: Fina, Registar godišnjih financijskih izvještaja

Na rang listi gradova i općina RH poduzetnici grada Grubišnog Polja u 2017. godini na 175. su mjestu po broju poduzetnika (79), na 163. mjestu po broju zaposlenih (527), na 150. mjestu po ukupnom prihodu (343,2 milijuna kuna), na 204. mjestu po dobiti razdoblja (10,7 milijuna kuna) i na 138. mjestu po gubitku razdoblja (7,4 milijuna kuna), dok su po neto dobiti/gubitku na 278. mjestu, obzirom da su zabilježili neto dobit od 3,3 milijuna kuna.





**Tablica 12. Top lista 10 najvećih gradova\*/općina Bjelovarsko-bilogorske županije po kriteriju ukupnoga prihoda poduzetnika u 2017. godini** (iznosi: u tisućama kuna)

Naziv grada/ općine	Broj poduzetnika		Broj zaposlenih		Ukupni prihod		Dobit razdoblja	
	Broj	Udio u % žup.	Broj	Udio u % žup.	Iznos	Udio u % žup.	Iznos	Udio u % žup.
Bjelovar*	898	49,4%	7.149	52,1%	3.790.250	54,3%	156.422	54,8%
Čazma*	125	6,9%	1.618	11,8%	731.762	10,5%	20.177	7,1%
Garešnica*	161	8,9%	1.135	8,3%	534.055	7,6%	19.595	6,9%
Daruvar*	190	10,4%	1.347	9,8%	448.656	6,4%	25.945	9,1%
Grubišno Polje*	79	4,3%	527	3,8%	343.176	4,9%	10.723	3,8%
Sirač	19	1,0%	172	1,3%	175.009	2,5%	9.820	3,4%
Rovišće	52	2,9%	194	1,4%	133.433	1,9%	7.242	2,5%
Severin	15	0,8%	287	2,1%	125.773	1,8%	5.620	2,0%
Berek	15	0,8%	60	0,4%	101.400	1,5%	1.403	0,5%
Đulovac	21	1,2%	173	1,3%	99.983	1,4%	8.564	3,0%
<b>Ukupno</b>	<b>1.575</b>	<b>86,6%</b>	<b>12.662</b>	<b>92,4%</b>	<b>6.483.496</b>	<b>92,8%</b>	<b>265.512</b>	<b>93,1%</b>
<b>Bjelovarsko-bilogorska županija</b>	<b>1.819</b>	<b>-</b>	<b>13.710</b>	<b>-</b>	<b>6.983.714</b>	<b>-</b>	<b>285.293</b>	<b>-</b>

Izvor: Fina, Registar godišnjih financijskih izvještaja

Analizom financijskih podataka županije vidljivo je kako su prema ostvarenim ukupnim prihodima najbolje plasirani poduzetnici gradova Bjelovara, Čazme i Garešnice koji su zajedno ostvarili ukupne prihode u iznosu od 5,1 milijardi kuna, odnosno 72,4% ukupnih prihoda županije. Poduzetnici promatranog uzorka, njih 1.184, ukupno su zapošljavali 9.902 radnika ili 72,2% ukupno zaposlenih županije i ostvarili neto dobit od 92,5 milijuna kuna (grad Garešnica bilježi najveći neto gubitak).



## 3. OSNOVNI FINACIJSKI REZULTATI PODUZETNIKA GRADA GRUBIŠNOG POLJA U 2017. GODINI

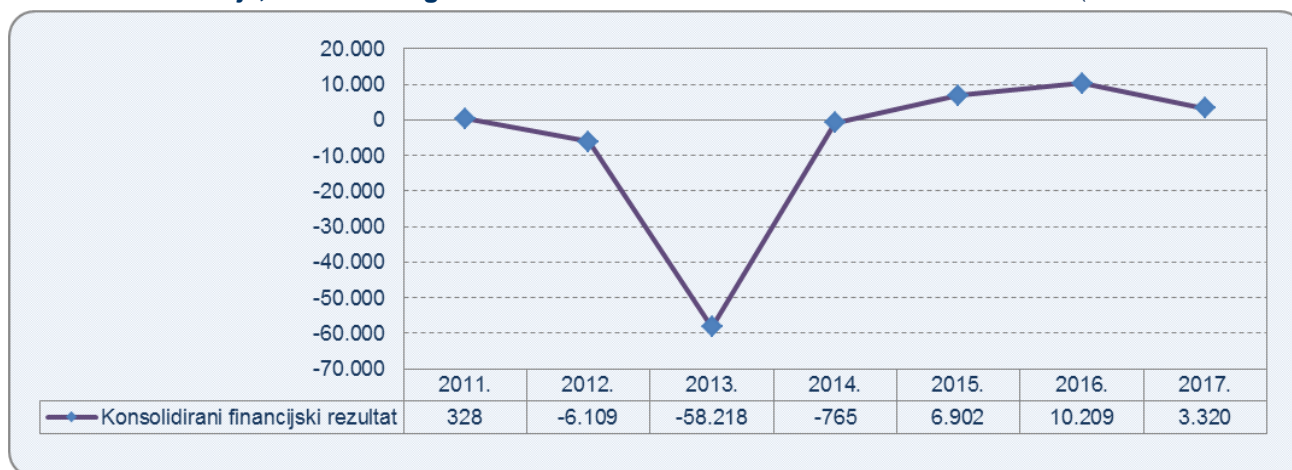
U razdoblju od 2011. do 2017. godine poduzetnici grada Grubišnog Polja u prvoj promatranoj godini bilježe pozitivan financijski rezultat (neto dobit) nakon čega slijede tri uzastopne godine kada je iskazan neto gubitak (najveći u 2013. godini), dok od 2015. godine ponovno iskazuju neto dobit. Najveća neto dobit bila je u 2016. godini, u iznosu od 10,2 milijuna kuna (tablica 13. i grafikon 4.)<sup>8</sup>.

### 3.1. Osnovni financijski rezultati poslovanja poduzetnika grada Grubišnog Polja u 2017. godini te u razdoblju od 2011. do 2017. godine

Od 2011. do 2017. godine poduzetnici grada Grubišnog Polja ostvarili su neto dobit u četiri promatrane godine (tablica 13. i grafikon 4.). Najveća neto dobit iskazana je 2016. godini i iznosila je 10,2 milijuna kuna. Najmanji gubitak ostvaren je 2014. godine, a iznosio je 765 tisuće kuna. Na kraju promatranog razdoblja, u 2017. godini iskazana je neto dobit u iznosu od 3,3 milijuna kuna.

**Grafikon 4. Konsolidirani financijski rezultat – neto dobit/gubitak poduzetnika grada Grubišnog Polja, 2011.-2017. godine**

(iznosi u tisućama kuna)



Izvor: Fina, Registar godišnjih financijskih izvještaja, obrada GFI-a za 2011. – 2017. godinu

Ako promatramo poslovanje poduzetnika grada Grubišnog Polja kroz razdoblje od 7 godina (tablica 13.), u 2011. godini zabilježen je najveći broj poduzetnika, njih 89, što je 12,7% više u odnosu na posljednju promatranu 2017. godinu. Iste godine bilo je i najviše zaposlenih (672 radnika), što je u odnosu na 2017. godinu, više za 145 radnika ili za 27,5%.

Najveći ukupan prihod ostvaren je također u početnoj 2011. godini i iznosio je 391,9 milijuna kuna, odnosno 37,8% više u odnosu na godinu s najnižim ostvarenim prihodom, 2014. godinu. Najviši neto gubitak ostvaren je u 2013. godini i iznosio je 58,2 milijuna kuna. Najviša prosječna mjesečna plaća obračunata je u 2017. godini i iznosila je 3.864 kune, što je 472 kuna više u odnosu na prosječnu plaću obračunatu u 2014. godini koja je bila najniža u promatranom periodu.

U 2017. godini poduzetnici grada Grubišnog Polja ostvarili su ukupan prihod od 343,2 milijuna kuna, što je 651,2 tisuća kuna po zaposlenom, odnosno više u odnosu na 2013. godinu kada je prihod po zaposlenom bio najmanji u promatranom razdoblju i iznosio 540,7 tisuće kuna te manje u odnosu na 2016. godinu u kojoj je prihod po zaposlenom iznosio 671,3 tisuću kuna<sup>9</sup> Poduzetnici grada Grubišnog Polja u 2017. godini, u odnosu na 2016. godinu, ostvarili su manji ukupan prihod i to za 544 tisuća kuna, odnosno bilježe smanjenje od 0,2%<sup>10</sup>. Konsolidirani financijski rezultat također je smanjen u odnosu na prethodnu godinu, za 67,5%, kada je zabilježena neto dobit u iznosu od 10,2 milijuna kuna<sup>11</sup> (tablica 13.).

<sup>8</sup> Serija podataka u tekstu za sve godine prezentirana je iz godišnjeg financijskog izvještaja (GFI) iz kolone tekuće godine.

<sup>9</sup> Serija podataka u tekstu za sve godine prezentirana je iz godišnjeg financijskog izvještaja (GFI) iz kolone tekuće godine.

<sup>10</sup> Serija podataka u tekstu za sve godine prezentirana je iz godišnjeg financijskog izvještaja (GFI) iz kolone tekuće godine.

<sup>11</sup> Serija podataka u tekstu za sve godine prezentirana je iz godišnjeg financijskog izvještaja (GFI) iz kolone tekuće godine.



**Tablica 13. Broj poduzetnika, broj zaposlenih te osnovni rezultati poslovanja poduzetnika grada Grubišnog Polja u razdoblju 2011. - 2017. g.**<sup>12</sup> (iznosi u tisućama kuna)

Opis	2011.	2012.	2013.	2014.	2015.	2016.	2017.
Broj poduzetnika	89	85	78	87	85	82	79
Broj zaposlenih	672	624	531	524	516	512	527
Ukupni prihodi	391.886	350.583	287.088	284.406	306.409	343.720	343.176
Ukupni rashodi	390.005	355.424	344.698	284.356	298.333	334.423	337.135
Dobit razdoblja	8.129	7.226	2.978	6.538	13.733	14.993	10.723
Gubitak razdoblja	7.802	13.335	61.196	7.303	6.831	4.785	7.403
<b>Neto dobit/gubitak</b>	<b>328</b>	<b>-6.109</b>	<b>-58.218</b>	<b>-765</b>	<b>6.902</b>	<b>10.209</b>	<b>3.320</b>
Investicije u novu dugotrajnu imovinu <sup>13</sup>	14.925	13.010	4.392	7.392	8.745	9.277	8.050
Prosječne mjesečne neto plaće po zaposlenom	3.524	3.489	3.494	3.392	3.597	3.786	3.864

Izvor: Fina, Registar godišnjih financijskih izvještaja, obrada GFI-a za 2011. – 2017. godinu

Ostvarena neto dobit u 2017. godini rezultat je rada 527 zaposlenika kod 79 poduzetnika grada Grubišnog Polja koji su uz ukupan prihod od 343,2 milijuna kuna ostvarili ukupne rashode od 337,1 milijuna kuna, a time i gubitak razdoblja kod 26 poduzetnika gubitaša u iznosu 7,4 milijuna kuna te dobit razdoblja kod 53 poduzetnika u iznosu od 10,7 milijuna kuna.

Uspoređujemo li podatke sa županijom i RH, poduzetnici grada Grubišnog Polja u 2017. godini ostvarili su neto dobit kao i poduzetnici Bjelovarsko-bilogorske županije (151,9 milijuna kuna). Poduzetnici Hrvatske ostvarili neto dobit u iznosu od 21,9 milijardi kuna.

**Tablica 14. Osnovni financijski rezultati poduzetnika grada Grubišnog Polja u 2017. g.** (iznosi u tis. kuna)

Opis	2016.	2017.	Indeks 2017./16.
Broj poduzetnika		79	-
Broj dobitaša	50	53	106,0
Broj gubitaša	21	26	123,8
Broj zaposlenih	510	527	103,3
Ukupni prihodi	332.911	343.176	103,1
Ukupni rashodi	326.706	337.135	103,2
Dobit prije oporezivanja	10.459	13.463	128,7
Gubitak prije oporezivanja	4.254	7.422	174,5
Porez na dobit	-993	2.720	-
Dobit razdoblja	11.431	10.723	93,8
Gubitak razdoblja	4.232	7.403	174,9
<b>Konsolidirani financijski rezultat – neto dobit/neto gubitak</b>	<b>7.199</b>	<b>3.320</b>	<b>46,1</b>

Izvor: Fina, Registar godišnjih financijskih izvještaja

Jedna od karakteristika poslovanja poduzetnika Hrvatske je dominantan utjecaj jednog ili malog broja poduzetnika na ukupne rezultate poslovanja općine/grada, županije i djelatnosti, što potvrđuje i primjer poduzetnika u gradu Grubišnom Polju.

Od 79 poduzetnika grada Grubišnog Polja, svojim poslovanjem u 2017. godini istaknulo se malo društvo SAM CRO d.o.o., koje djeluje u području djelatnosti NKD 46.73 - Trgovina na veliko drvom, građevinskim materijalom i sanitarnom opremom te zapošljava 19 radnika. Društvo je ostvarilo gotovo 54,7 milijuna kuna prihoda (15,9% od 343,2 milijuna kuna ukupnoga prihoda svih poduzetnika grada) i dobit razdoblja od gotovo

<sup>12</sup> Serija podataka u tablici za sve godine prikazana je iz godišnjeg financijskog izvještaja iz kolone tekuće godine.

<sup>13</sup> Pozicija GFI-a iz starih obrazaca - "Investicije u novu dugotrajnu imovinu" istovjetna je poziciji "Bruto investicije samo u novu dugotrajnu imovinu" u GFI-u 2016. i 2017.



6,0 milijuna kuna (povećanje od 5,4% u odnosu na 2016. godinu).

**Tablica 15. Top 5 poduzetnika grada Grubišnog Polja prema ostvarenoj neto dobiti u 2017. godini**

(iznosi u tisućama kuna)

Rang	OIB	Naziv	Mjesto	Neto dobit	
				2016.	2017.
1.	22800253557	SAM CRO d.o.o.	Grubišno Polje	5.675	5.979
2.	20762727811	POLJOPRIVREDNA ZADRUGA ZRNO	Grubišno Polje	619	1.061
3.	50438085408	OPG SABO VLADO	Rašenica-Grubišno Polje	247	732
4.	67262704281	PAVIČIĆ d.o.o.	Grubišno Polje	31	421
5.	34939705288	AUTOPRIJEVOZNIK DAVOR HEROUT	Veliki Zdenci	308	249
<b>Ukupno 5 najvećih prema neto dobiti</b>				<b>6.880</b>	<b>8.442</b>

Izvor: Fina, Registar godišnjih financijskih izvještaja

Prvo mjesto prema ukupnom prihodu u 2017. godini unutar grada zauzelo je srednje veliko društvo ZDENKA-MLIJEČNI PROIZVODI d.o.o. (NKD 10.51 - Djelatnosti mljekara i proizvođača sira) sa 177 zaposlenih, koje je ostvarilo 145,9 milijuna kuna ukupnog prihoda što je udio od 42,5% u ukupnom prihodu svih poduzetnika grada. Poslovnu godinu 2017. zaključili su sa 2,7 milijuna kuna neto gubitka, u odnosu na prethodnu godinu kada su iskazali neto dobit u iznosu od 2,5 milijuna kuna. Navedeno društvo na prvom je mjestu prema gubitku razdoblja na području grada i direktno je utjecalo na ukupan neto rezultat istog. Osim navedenoga, srednje veliko društvo ZDENKA-MLIJEČNI PROIZVODI d.o.o. zauzelo je prvo mjesto prema broju zaposlenih u 2017. godini unutar grada. Društva koja su ostvarila najbolji financijski rezultat – neto dobit u gradu navedena su u tablici 15. Više informacija o pojedinim društvima i njihovim pozicijama na određenim rang listama nalazi se u Prilogu 1.

### 3.2. Ukupni prihodi i ukupni rashodi poduzetnika grada Grubišnog Polja u 2017. godini

Poduzetnici grada Grubišnog Polja ostvarili su u 2017. godini ukupne prihode od 343,2 milijuna kuna te su tako u odnosu na prethodnu godinu povećali prihode za 3,1%, odnosno za 10,6 milijuna kuna. Prema tom kriteriju, poduzetnici sa sjedištem u gradu Grubišnom Polju na petom su mjestu među 23 grada i općine Bjelovarsko-bilogorske županije, a na 150. mjestu među 556 gradova i općina Hrvatske.

Analiza strukture ukupnih prihoda u 2017. godini pokazala je kako su kao i prethodne godine dominantni poslovni prihodi sa 98,5 %, a slijede financijski prihodi sa 1,5% udjela u ukupnim prihodima. Prema prethodnoj 2016. godini poslovni prihodi povećani su za 2,4%, a financijski prihodi za 89,8%. Stavke udio u dobiti od društava povezanih sudjelujućim interesom i udio u dobiti od zajedničkih pothvata u promatranom razdoblju ne bilježe aktivnost.

**Tablica 16. Struktura ukupnih prihoda poduzetnika grada Grubišnog Polja u 2016. i 2017. godini**

(iznosi u tisućama kuna, udjeli u %)

Opis	Iznos		Udio u ukupnim prihodima u %		Indeks 2017./16.
	2016.	2017.	2016.	2017.	
Poslovni prihodi	330.174	337.981	99,2	98,5	102,4
Financijski prihodi	2.737	5.194	0,8	1,5	189,8
Udio u dobiti od društava povezanih sudjelujućim interesom	0	0	-	-	-
Udio u dobiti od zajedničkih pothvata	0	0	-	-	-
<b>Ukupni prihodi</b>	<b>332.911</b>	<b>343.176</b>	<b>100,0</b>	<b>100,0</b>	<b>103,1</b>

Izvor: Fina, Registar godišnjih financijskih izvještaja

U 2017. g. poduzetnici grada Grubišnog Polja zabilježili su ukupne rashode poslovanja od 337,1 milijuna kuna, a u odnosu na ukupne rashode iz 2016. godine povećani su za 10,4 milijuna kuna, odnosno za 3,2%. Financijski rashodi povećani su u 2017. g. u odnosu na prethodnu godinu za 36,3%, dok su poslovni rashodi povećani za 2,7%.



**Tablica 17. Struktura ukupnih rashoda poduzetnika grada Grubišnjog Polja u 2016. i 2017. godini**

(iznosi u tisućama kuna, udjeli u %)

Opis	Iznos		Udio u ukupnim rashodima u %		Indeks 2017./16.
	2016.	2017.	2016.	2017.	
Poslovni rashodi	322.258	331.075	98,6	98,2	102,7
Financijski rashodi	4.447	6.060	1,4	1,8	136,3
Udio u gubitku od društava povezanih sudjelujućim interesom	0	0	-	-	-
Udio u gubitku od zajedničkih pothvata	0	0	-	-	-
<b>Ukupni rashodi</b>	<b>326.706</b>	<b>337.135</b>	<b>100,0</b>	<b>100,0</b>	<b>103,2</b>

Izvor: Fina, Registar godišnjih financijskih izvještaja

Iz analize strukture rashoda u 2017. godini evidentno je kako su kao i proteklih godina dominantni rashodi poslovanja sa udjelom od 98,2%, a slijede ih financijski rashodi sa udjelom od 1,8% u ukupnim rashodima grada Grubišnjog Polja.

**Tablica 18. Ekonomičnost ukupnog poslovanja - odnosi prihoda i rashoda poduzetnika grada Grubišnjog Polja**

(prihodi na 100 kuna rashoda)

Opis	2016.	2017.
Poslovni prihodi prema poslovnim rashodima	102,5	102,1
Financijski prihodi prema financijskim rashodima	61,6	85,7
<b>Ukupni prihodi prema ukupnim rashodima</b>	<b>101,9</b>	<b>101,8</b>

Izvor: Fina, Registar godišnjih financijskih izvještaja

Poduzetnici grada Grubišnjog Polja povećali su rashode u odnosu na 2016. godinu (za 3,2%) uz istovremeno povećanje prihoda (za 3,1%), što je utjecalo na efikasnost poslovanja poduzetnika grada Grubišnjog Polja mjereno pokazateljem ekonomičnosti ukupnog poslovanja. Naime, dok je na 100 kuna ukupnih rashoda u 2016. godini ostvareno 101,9 kuna ukupnih prihoda, u 2017. godini je na 100 kuna rashoda ostvareno 101,8 kuna ukupnih prihoda.

### 3.3. Analiza troškova osoblja poduzetnika grada Grubišnjog Polja u 2017. godini

Troškovi osoblja (neto plaće, porezi i doprinosi iz plaća i na plaće) čine znatnu stavku u strukturi ukupnih rashoda. Na razini svih poduzetnika Hrvatske u 2017. godini troškovi osoblja činili su 13,9% ukupnih rashoda. Stavka ukupnih troškova osoblja poduzetnika grada Grubišnjog Polja u 2017. godini iznosila je 37,1 milijun kuna i bila je za 6,1% veća nego usporedne 2016. godine, a udio navedenog u ukupnim rashodima bio je 11,0% što je manje od prosjeka na razini cjelokupnog gospodarstva Hrvatske (13,9%).

Poduzetnici grada Grubišnjog Polja obračunali su u 2017. godini za 527 zaposlenih, neto plaće u ukupnom iznosu od 24,4 milijuna kuna. U odnosu na 2016. godinu stavka neto plaća povećana je za 7,7%, dok je broj zaposlenih povećan za 3,3%. Analiza udjela neto plaća u ukupnim rashodima poduzetnika grada Grubišnjog Polja pokazuje kako je taj udjel u 2017. godini bio 7,2%, veći nego 2016. godine (6,9%).

Prosječna mjesečna neto plaća po zaposlenom kod poduzetnika grada Grubišnjog Polja iznosila je u 2017. godini 3.864 kune, što je 156 kuna ili 4,2% više nego prethodne 2016. godine.

Prema obrađenim podacima, prosječna mjesečna neto plaća u 2017. godini grada Grubišnjog Polja (3.864 kune) manja je od prosječne mjesečne neto plaće Bjelovarsko-bilogorske županije (3.989 kuna) te manja od prosječne mjesečne neto plaće poduzetnika na razini Hrvatske (5.372 kune). U 2017. godini prosječna mjesečna neto plaća zaposlenih kod poduzetnika grada Grubišnjog Polja bila je manja za 3,1% od prosječne mjesečne neto plaće svih poduzetnika Bjelovarsko-bilogorske županije i za 28,1% manja od prosječne mjesečne neto plaće zaposlenih kod poduzetnika na području cjelokupne Republike Hrvatske.





**Tablica 19. Troškovi osoblja poduzetnika grada Grubišnog Polja**

(iznosi u tisućama kuna, udjeli u %)

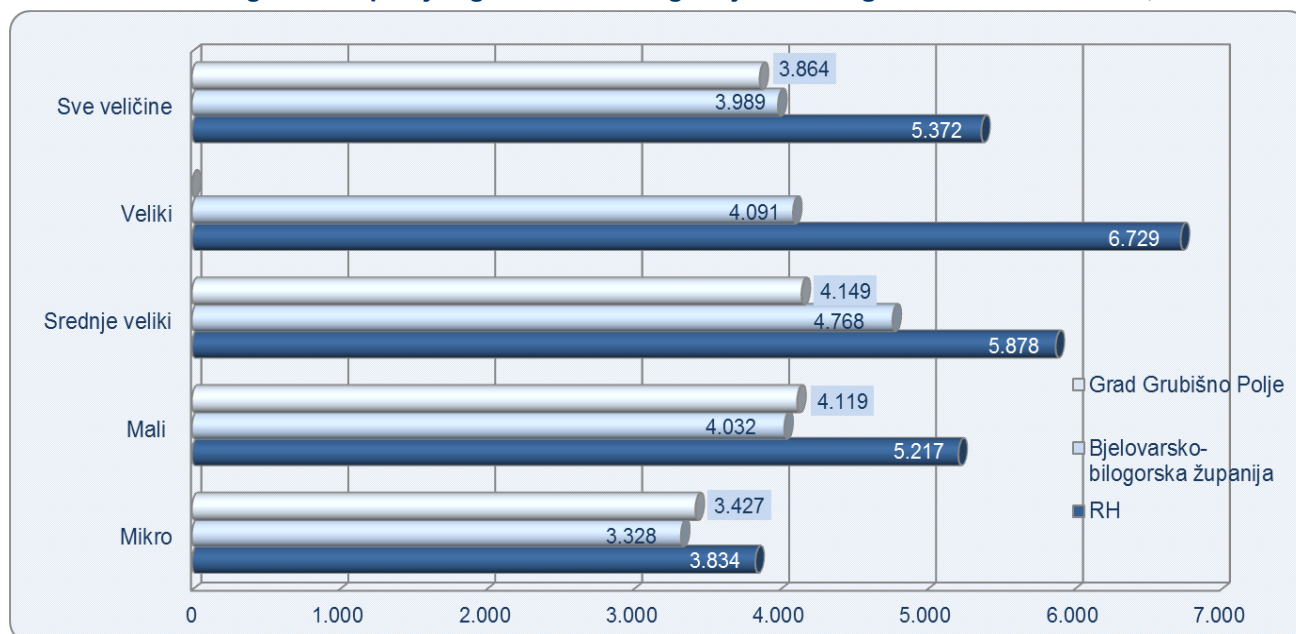
Opis	Iznos		Udio u ukupnim rashodima grada		Indeks 2017./16.
	2016.	2017.	2016.	2017.	
Neto nadnice i plaće	22.691	24.436	6,9	7,2	107,7
Doprinosi, porez i prerez iz plaća	7.134	7.296	2,2	2,2	102,3
Doprinosi na plaće	5.156	5.378	1,6	1,6	104,3
<b>Ukupni troškovi osoblja</b>	<b>34.980</b>	<b>37.110</b>	<b>10,7</b>	<b>11,0</b>	<b>106,1</b>

Izvor: Fina, Registar godišnjih financijskih izvještaja

Analiza obračunatih prosječnih mjesečnih neto plaća poduzetnika grada Grubišnog Polja prema veličini poduzetnika i njihova usporedba s prosječnim mjesečnim neto plaćama kod poduzetnika Bjelovarsko-bilogorske županije iste veličine, pokazala je kako su mikro i mali poduzetnici grada Grubišnog Polja u 2017. godini isplatili veće neto plaće od prosjeka poduzetnika županije, dok su srednje veliki poduzetnici grada u odnosu na razinu županije za isto razdoblje isplatili manje neto plaće.

**Grafikon 5. Prosječna mjesečna neto plaća po veličini poduzetnika na razini RH, Bjelovarsko-bilogorske županije i grada Grubišnog Polja u 2017. godini**

(iznosi u kunama)



Izvor: Fina, Registar godišnjih financijskih izvještaja

Prosječna mjesečna neto plaća zaposlenih kod mikro poduzetnika grada Grubišnog Polja bila je u 2017. godini 3.427 kuna, što je za 11,3% manje od prosjeka svih poduzetnika grada Grubišnog Polja (3.864 kune), za 10,6% manje od prosjeka zaposlenih kod mikro poduzetnika Hrvatske (3.834 kune) te za 3,0% veće od prosjeka mikro poduzetnika Bjelovarsko-bilogorske županije (3.328 kuna).

**Tablica 20. Troškovi za neto plaće poduzetnika grada Grubišnog Polja u 2017. godini – prema veličini poduzetnika**

Veličina poduzetnika	Troškovi za neto plaće			Prosječna mjesečna neto plaća po zaposlenom u kunama			Odnos prema prosjeku poduzetnika RH iste veličine u %, RH=100
	Iznos u tisućama kuna	Indeks 2017/16.	Udjel u ukupnim rashodima u %	Poduzetnici grada Grubišnog Polja	Poduzetnici Bjelovarsko-bilogorske županije	Poduzetnici RH	
Mikro	8.308	120,9	13,6	3.427	3.328	3.834	89,4
Mali	7.316	107,9	5,7	4.119	4.032	5.217	79,0
Srednje veliki	8.813	97,5	5,9	4.149	4.768	5.878	70,6
Veliki	-	-	-	-	4.091	6.729	-
<b>Sve veličine</b>	<b>24.436</b>	<b>107,7</b>	<b>7,2</b>	<b>3.864</b>	<b>3.989</b>	<b>5.372</b>	<b>71,9</b>





## GRAD GRUBIŠNO POLJE

Izvor: Fina, Registar godišnjih financijskih izvještaja

Prosječna mjesečna neto plaća zaposlenih kod malih poduzetnika grada Grubišnog Polja bila je u 2017. godini 4.119 kuna, što je za 6,6% više od prosjeka svih poduzetnika grada Grubišnog Polja te za 21,0% manje od prosjeka zaposlenih kod malih poduzetnika Hrvatske kao i za 2,2% manje od prosjeka malih poduzetnika Bjelovarsko-bilogorske županije.

Analiza iste grupe podataka kod srednje velikih poduzetnika grada Grubišnog Polja pokazuje kako je prosječna mjesečna neto plaća u 2017. godini iznosila 4.149 kuna, što je 7,4% više od prosjeka svih poduzetnika grada Grubišnog Polja te za 29,4% manje od prosjeka zaposlenih kod srednje velikih poduzetnika Hrvatske i 13,0% manje od prosjeka srednje velikih poduzetnika pripadajuće županije.

U gradu Grubišnom Polju nije bilo poduzetnika velike kategorije.

Zanimljiva je i analiza obračunanih prosječnih mjesečnih neto plaća zaposlenih kod poduzetnika grada Grubišnog Polja prema vlasništvu poduzetnika i njihova usporedba s prosječnim mjesečnim neto plaćama kod poduzetnika Bjelovarsko-bilogorske županije i Republike Hrvatske istog tipa vlasništva. Prosječna mjesečna neto plaća kod poduzetnika privatnog sektora grada Grubišnog Polja za 470 zaposlenih iznosila je u 2017. godini 3.916 kuna, što je 1,4% više od prosjeka grad i za 23,0% manje od prosjeka zaposlenih kod poduzetnika privatnog sektora Hrvatske te manje od prosjeka privatnog sektora županije za 1,0%.

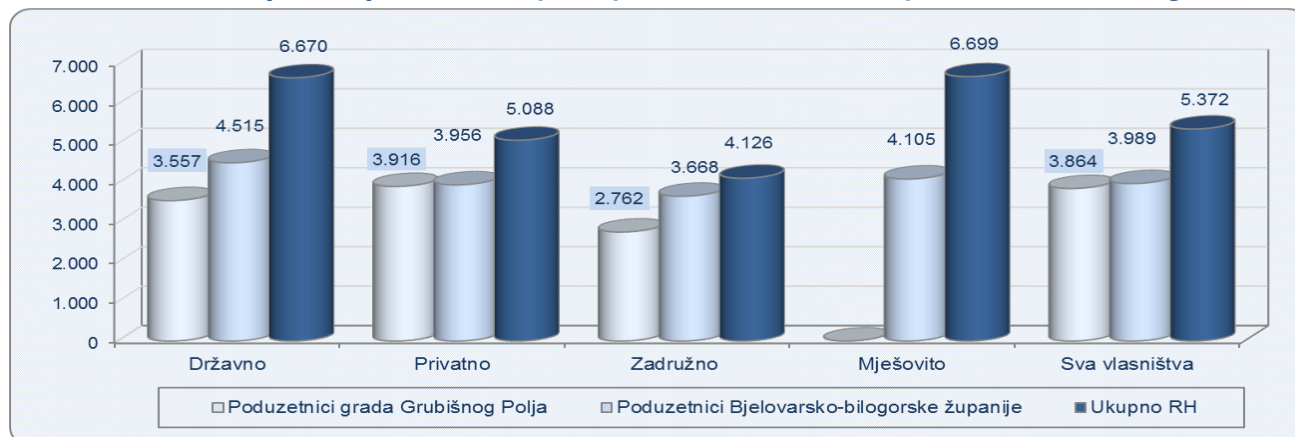
**Tablica 21. Troškovi za neto plaće poduzetnika grada Grubišnog Polja u 2017. godini – prema vlasništvu poduzetnika**

Vlasništvo	Troškovi za neto plaće			Prosječna mjesečna neto plaća po zaposlenom u kunama			Odnos prema prosjeku poduzetnika RH istog tipa vlasništva u %, RH=100
	Iznos u tisućama kuna	Indeks 2017/16.	Udjel u ukupnim rashodima u %	Poduzetnici grada Grubišnog Polja	Poduzetnici Bjelovarsko-bilogorske županije	Ukupno RH	
Državno	2.049	102,7	20,1	3.557	4.515	6.670	53,3
Privatno	22.089	108,3	7,1	3.916	3.956	5.088	77,0
Zadružno	298	97,8	2,1	2.762	3.668	4.126	66,9
Mješovito	-	-	-	-	4.105	6.699	-
<b>Sva vlasništva</b>	<b>24.436</b>	<b>107,7</b>	<b>7,2</b>	<b>3.864</b>	<b>3.989</b>	<b>5.372</b>	<b>71,9</b>

Izvor: Fina, Registar godišnjih financijskih izvještaja

U rezultatima poslovanja poduzetnika grada Grubišnog Polja dominantna je uloga privatnog sektora. U tom sektoru u 2017. godini bilo je najviše zaposlenih, njih 470, što je 89,2% ukupno zaposlenih na području grada. Upravo zato privatni je sektor zabilježio najveće troškove za neto plaće koji su u 2017. godini iznosili 22,0 milijuna kuna s udjelom od 7,1% u ukupnim rashodima istog sektora vlasništva.

**Grafikon 6. Prosječna mjesečna neto plaća po oblicima vlasništva poduzetnika u 2017. g.** (iznosi u kn)



Izvor: Fina, Registar godišnjih financijskih izvještaja

U strukturi gospodarstva grada Grubišnog Polja u 2017. godini, prema kriteriju broja zaposlenih dominantnu ulogu imaju poduzetnici djelatnosti C - Prerađivačka industrija, A – Poljoprivreda, šumarstvo i ribarstvo, G -



Trgovina na veliko i malo te I - Djelatnost pružanja smještaja te pripreme i usluživanja hrane.

**Tablica 22. Prosječne mjesečne neto plaće zaposlenih kod poduzetnika u područjima djelatnosti s najviše zaposlenih u 2017. godini, kod poduzetnika grada Grubišnog Polja**

Područje djelatnosti – slovna oznaka	Prosječna mjesečna neto plaća po zaposlenom u kunama			Odnos prema prosjeku poduz. Grubišnog Polja u %, Grubišno Polje=100	Odnos prema prosjeku poduz. BBŽ u istoj djelatnosti u %, BBŽ=100	Odnos prema prosjeku poduz. RH u istoj djelatnosti u %, RH=100
	Grubišno Polje	Bjelovarsko-bilogorska županija	Ukupno RH			
C) Prerađivačka industrija	3.904	4.100	5.382	101,0	95,2	72,5
A) Poljoprivreda, šumarstvo i ribarstvo	3.527	3.828	5.041	91,3	92,1	70,0
G) Trgovina na veliko i na malo	5.620	3.939	5.166	145,4	142,7	108,8
<b>Sve djelatnosti</b>	<b>3.864</b>	<b>3.989</b>	<b>5.372</b>	<b>100,0</b>	<b>96,9</b>	<b>71,9</b>

Izvor: Fina, Registar godišnjih financijskih izvještaja

U 2017. godini kod poduzetnika iz djelatnosti C - Prerađivačka industrija grada Grubišnog Polja bilo je najviše zaposlenih, njih 260 ili 49,3% od ukupno zaposlenih na razini grada. U navedenoj djelatnosti ostvarena je prosječna mjesečna neto plaća od 3.904 kune, što je za 6,5% više nego prethodne godine, za 1,0% više od prosječne plaće grada Grubišnog Polja, za 27,5% manje od prosječne plaće zaposlenih kod poduzetnika iz djelatnosti C - Prerađivačka industrija Hrvatske (5.382 kune) te za 4,8% manje od prosjeka plaća djelatnosti C - Prerađivačka industrija Bjelovarsko-bilogorske županije županije (4.100 kuna).

**Tablica 23. Prosječne mjesečne neto plaće poduzetnika grada Grubišnog Polja po područjima djelatnosti u 2017. godini**

Područje djelatnosti	Broj zaposlenih	Prosječna mjesečna neto plaća (u kunama)	Prosječna mjesečna neto plaća u kunama	
			Indeks 2017./16.	Odnos prema prosjeku grada u % grad=100,0%
A) Poljoprivreda, šumarstvo i ribarstvo	59	3.527	105,7	91,3
B) Rudarstvo i vađenje	-	-	-	-
C) Prerađivačka industrija	260	3.904	106,5	101,0
D) Opskrba električnom energijom, plinom, parom i klimatiz.	6	4.716	166,0	122,1
E) Opskrba vodom; uklanjanje otpadnih voda	42	3.642	102,9	94,3
F) Građevinarstvo	17	2.746	113,4	71,1
G) Trgovina na veliko i malo	50	5.620	105,7	145,4
H) Prijevoz i skladištenje	12	4.553	111,9	117,8
I) Djelatnost pružanja smještaja te pripreme i usluž. hrane	46	2.578	93,5	66,7
J) Informacije i komunikacije	6	2.965	67,3	76,7
K) Financijske djelatnosti i djelatnosti osiguranja	-	-	-	-
L) Poslovanje nekretninama	0	-	-	-
M) Stručne, znanstvene i tehničke djelatnosti	27	4.082	93,5	105,6
N) Administrativne i pomoćne uslužne djelatnosti	1	1.562	584,0	40,4
O) Javna uprava i obrana; obvezno socijalno osiguranje	-	-	-	-
P) Obrazovanje	-	-	-	-
Q) Djelatnosti zdravstvene zaštite i socijalne skrbi	-	-	-	-
R) Umjetnost, zabava i rekreacija	-	-	-	-
S) Ostale uslužne djelatnosti	1	1.419	56,6	36,7
T) Djelatnosti kućanstava kao poslodavaca	-	-	-	-
U) Fizičke osobe bez djelatnosti	-	-	-	-
<b>Ukupno</b>	<b>527</b>	<b>3.864</b>	<b>104,2</b>	<b>100,0</b>



Druga značajna skupina su poduzetnici djelatnosti A – Poljoprivreda, šumarstvo i ribarstvo. U 2017. godini kod poduzetnika grada Grubišnog Polja, u navedenoj djelatnosti bilo je 59 zaposlenih ili 11,2% od ukupno zaposlenih na razini grada. Na razini županije, u promatranoj djelatnosti bilo je zaposleno 909 radnika, što predstavlja 6,5% udjela u ukupnom broju zaposlenih županije.

Prosječna mjesečna neto plaća djelatnosti A na razini grada obračunata je u iznosu od 3.527 kuna, što je za 5,7% više nego 2016. godine, za 8,7% manje od prosjeka grada Grubišnog Polja, za 30,0% manje od prosjeka zaposlenih u djelatnosti A kod svih poduzetnika Hrvatske (5.041 kuna) te za 7,9% manje od prosjeka kod poduzetnika promatrane djelatnosti Bjelovarsko-bilogorske županije (3.828 kuna).

Od ostalih djelatnosti izdvaja se djelatnost G - Trgovina na veliko i na malo. U 2017. godini kod poduzetnika grada Grubišnog Polja u djelatnosti G bilo je 50 zaposlenih ili 9,5% od ukupno zaposlenih na razini grada.

Zaposlenima u djelatnosti trgovine na veliko i malo obračunata je prosječna mjesečna neto plaća u iznosu od 5.620 kuna, što je iznad prosjeka grada Grubišnog Polja za 45,4%, iznad prosjeka zaposlenih u istoj djelatnosti Hrvatske (5.166 kuna) za 8,8% te iznad prosjeka djelatnosti trgovine Bjelovarsko-bilogorske županije (3.939 kuna) za 42,7%.

Najveća prosječna mjesečna plaća na razini grada obračunata je zaposlenima kod poduzetnika u području djelatnosti trgovine na veliko i malo (tablica 23.).

### **3.4. Dobit i gubitak poduzetnika grada Grubišnog Polja u 2017. godini**

Poduzetnici grada Grubišnog Polja (njih 53) ostvarili su u 2017. godini dobit razdoblja u iznosu od 10,7 milijuna kuna, što je za 6,2% manje nego 2016. godine. Istovremeno gubitak razdoblja iskazan je kod 26 poduzetnika u iznosu od 7,4 milijuna kuna, što je za 74,9% više nego 2016. godine, shodno čemu je na razini grada iskazana neto dobit u iznosu od 3,3 milijuna kuna.

Analiza poslovanja poduzetnika grada Grubišnog Polja u 2017. godini, prema područjima djelatnosti, pokazuje kako su najznačajnije djelatnosti prema broju poduzetnika (tablica 24.) djelatnost A - Poljoprivreda, šumarstvo i ribarstvo sa 19, C - Prerađivačka industrija sa 14 te G - Trgovina na veliko i malo sa 14 poduzetnika.

U 2017. godini najbolje financijske rezultate ostvarili su poduzetnici iz djelatnosti trgovine na veliko i malo. Od 14 poduzetnika iz ove djelatnosti, osam je ostvarilo dobit razdoblja u iznosu od 6,50 milijuna kuna, a njih šest iskazalo je gubitak razdoblja u iznosu od 12 tisuća kuna. Neto dobit navedene djelatnosti (6,49 milijuna kuna) u odnosu na 2016. godinu povećana je za 7,5%.

Na drugom mjestu po visini neto dobiti u 2017. godini nalaze se poduzetnici iz djelatnosti A - Poljoprivreda, šumarstvo i ribarstvo. Od ukupno 19 poduzetnika u spomenutoj djelatnosti, njih 16 ostvarilo je dobit razdoblja u iznosu od 2,8 milijuna kuna, a tri poduzetnika iskazalo je gubitak razdoblja u iznosu od 2,2 milijuna kuna, što je rezultiralo ostvarenom neto dobiti u iznosu od 597 tisuća kuna, u odnosu na 2016. godinu kada je iskazan neto gubitak od 1,3 milijuna kuna.

Na trećem mjestu prema najvećoj ostvarenoj neto dobiti nalaze se poduzetnici iz djelatnosti M - Stručne, znanstvene i tehničke djelatnosti. Svih osam poslovnih subjekata, koliko ih je ukupno i poslovalo u spomenutoj djelatnosti, ostvarilo je neto dobit u iznosu od 406 tisuća kuna, što je u odnosu na 2016. godinu smanjenje navedene stavke za 28,7%.

Na razini djelatnosti, negativan rezultat poslovanja - neto gubitak u 2017. godini iskazan je kod poduzetnika pet djelatnosti i to u ukupnom iznosu od 4,7 milijuna kuna (tablica 25.).



**Tablica 24. Prikaz dobiti i gubitka razdoblja poduzetnika grada Grubišnog Polja po područjima djelatnosti**

(iznosi u tisućama kuna)

Područje djelatnosti	Broj poduzetnika		Dobit razdoblja		Gubitak razdoblja	
	dobitaša	gubitaša	2016.	2017.	2016.	2017.
A) Poljoprivreda, šumarstvo i ribarstvo	16	3	1.274	2.767	2.629	2.171
B) Rudarstvo i vađenje	-	-	-	-	-	-
C) Prerađivačka industrija	9	5	2.883	179	160	3.133
D) Opskrba električnom energijom, plinom, parom i klimatiz.	3	1	11	240	686	763
E) Opskrba vodom; uklanjanje otpadnih voda	0	2	0	0	672	1.104
F) Građevinarstvo	2	1	151	249	0	19
G) Trgovina na veliko i malo	8	6	6.075	6.499	43	12
H) Prijevoz i skladištenje	1	0	308	249	0	0
I) Djelatnost pružanja smještaja te pripreme i usluž. hrane	3	6	92	33	1	199
J) Informacije i komunikacije	1	1	0	42	0	2
K) Financijske djelatnosti i djelatnosti osiguranja	-	-	-	-	-	-
L) Poslovanje nekretninama	0	1	0	0	2	1
M) Stručne, znanstvene i tehničke djelatnosti	8	0	608	406	38	0
N) Administrativne i pomoćne uslužne djelatnosti	1	0	27	57	0	0
O) Javna uprava i obrana; obvezno socijalno osiguranje	-	-	-	-	-	-
P) Obrazovanje	-	-	-	-	-	-
Q) Djelatnosti zdravstvene zaštite i socijalne skrbi	-	-	-	-	-	-
R) Umjetnost, zabava i rekreacija	-	-	-	-	-	-
S) Ostale uslužne djelatnosti	1	0	1	1	0	0
T) Djelatnosti kućanstava kao poslodavaca	-	-	-	-	-	-
0) Fizičke osobe bez djelatnosti	-	-	-	-	-	-
<b>Ukupno</b>	<b>53</b>	<b>26</b>	<b>11.431</b>	<b>10.723</b>	<b>4.232</b>	<b>7.403</b>

Izvor: Fina, Registar godišnjih financijskih izvještaja

Promatrano na razini poduzetnika, u djelatnosti trgovine na veliko i malo, najbolje rangirani poduzetnik u 2017. godini po kriteriju dobiti razdoblja je malo društvo SAM CRO d.o.o. (NKD 46.73 - Trgovina na veliko drvom, građevinskim materijalom i sanitarnom opremom), sa ostvarenih 6,0 milijuna kuna dobiti. U djelatnosti A - Poljoprivreda, šumarstvo i ribarstvo, prema istom kriteriju, našla se POLJOPRIVREDNA ZADRUGA ZRNO (NKD 01.11 - Uzgoj žitarica (osim riže), mahunarki i uljanog sjemenja) sa 1,1 milijun kuna ostvarene dobiti razdoblja.

Najveći gubitak razdoblja na razini grada ostvarilo je već prethodno navedeno srednje veliko društvo ZDENKA-MLIJEČNI PROIZVODI d.o.o. (C – Prerađivačka industrija) koje je u 2017. godini poslovalo s gubitkom razdoblja od 2,7 milijuna kuna. Na drugom mjestu se nalazi malo društvo ZDENAČKA FARMA d.o.o. (A - Poljoprivreda, šumarstvo i ribarstvo, NKD 01.41 Uzgoj muznih krava) koje je iskazalo gubitak od 2,0 milijuna kuna, dok je na trećem mjestu iste ljestvice mikro društvo ENERGIJA INVEST d.o.o. (D - Opskrba električnom energijom, plinom, parom i klimatizacija, NKD 35.11 Proizvodnja električne energije) s negativnim rezultatom u iznosu od 763 tisuće kuna.



**Tablica 25. Neto dobit/gubitak poduzetnika grada Grubišnog Polja po područjima djelatnosti**

(iznosi u tisućama kuna)

Područje djelatnosti	Neto dobit/gubitak		Indeks 2017./16.
	2016.	2017.	
A) Poljoprivreda, šumarstvo i ribarstvo	-1.355	597	-
B) Rudarstvo i vađenje	-	-	-
C) Prerađivačka industrija	2.723	-2.954	-
D) Opskrba električnom energijom, plinom, parom i klimatiz.	-676	-523	77,4
E) Opskrba vodom; uklanjanje otpadnih voda	-672	-1.104	164,2
F) Građevinarstvo	151	230	152,3
G) Trgovina na veliko i malo	6.032	6.487	107,5
H) Prijevoz i skladištenje	308	249	81,1
I) Djelatnost pružanja smještaja te pripreme i usluž. hrane	91	-166	-
J) Informacije i komunikacije	0	40	>>100
K) Financijske djelatnosti i djelatnosti osiguranja	-	-	-
L) Poslovanje nekretninama	-2	-1	32,7
M) Stručne, znanstvene i tehničke djelatnosti	570	406	71,3
N) Administrativne i pomoćne uslužne djelatnosti	27	57	210,2
O) Javna uprava i obrana; obvezno socijalno osiguranje	-	-	-
P) Obrazovanje	-	-	-
Q) Djelatnosti zdravstvene zaštite i socijalne skrbi	-	-	-
R) Umjetnost, zabava i rekreacija	-	-	-
S) Ostale uslužne djelatnosti	1	1	35,0
T) Djelatnosti kućanstava kao poslodavaca	-	-	-
U) Fizičke osobe bez djelatnosti	-	-	-
<b>Ukupno</b>	<b>7.199</b>	<b>3.320</b>	<b>46,1</b>

Izvor: Fina, Registar godišnjih financijskih izvještaja

Rezultati poslovanja poduzetnika grada Grubišnog Polja u 2017. godini prema neto dobiti/gubitku, a s obzirom na veličinu poduzetnika, pokazuju pozitivan konsolidirani financijski rezultat poslovanja kod poduzetnika mikro i male kategorije, dok je kod skupine srednje velikih poduzetnika zabilježen negativan rezultat.

**Tablica 26. Prikaz dobiti i gubitka razdoblja poduzetnika grada Grubišnog Polja prema veličini poduzetnika**

(iznosi u tisućama kn, indeksi 2016. = 100,0)

Opis	Broj poduzetnika			Dobit razdoblja			Gubitak razdoblja		
	svih	dobitaša	gubitaša	2016.	2017.	Index	2016.	2017.	Index
Mikro poduzetnici	70	48	22	2.150	3.203	149,0	1.352	1.653	122,3
Mali poduzetnici	8	5	3	6.803	7.520	110,5	2.880	3.002	104,2
Srednje veliki poduzetnici	1	0	1	2.478	0	0,0	0	2.748	-
Veliki poduzetnici	-	-	-	-	-	-	-	-	-
<b>Ukupno</b>	<b>79</b>	<b>53</b>	<b>26</b>	<b>11.431</b>	<b>10.723</b>	<b>93,8</b>	<b>4.232</b>	<b>7.403</b>	<b>174,9</b>

Izvor: Fina, Registar godišnjih financijskih izvještaja

Od 2016. godine u Registru godišnjih financijskih izvještaja nalazi se i kategorija mikro poduzetnika<sup>14</sup>.

<sup>14</sup> Od 1. siječnja 2016. godine na snagu je stupio novi Zakon o računovodstvu (NN, 78/15 i 134/15) usklađen s Direktivom 2013/34/EU Europskog parlamenta i Vijeća od 26. lipnja 2013. godine i primjenjuje se na godišnje financijske izvještaje za razdoblja započeta od 1. siječnja 2016. godine i kasnije. Prema odredbama novoga ZOR-a, osim klasifikacije na male, srednje i velike poduzetnike, uvodi se i skupina mikro poduzetnika.





Navedena skupina u 2017. godini zabilježila je ukupno 70 poduzetnika od kojih je 68,6% godinu završilo s dobiti razdoblja u ukupnom iznosu od 3,2 milijuna kuna, a njih 22 s gubitkom razdoblja od 1,6 milijuna kuna te je u konačnici ostvarena neto dobit u iznosu od 1,5 milijuna kuna. Najviše poduzetnika zabilježeno je u skupini mikro poduzetnika.

U skupini malih poduzetnika, od ukupno osam, njih pet poslovalo je s dobiti razdoblja, dok su tri poduzetnika poslovnu godinu završila s gubitkom. Mali poduzetnici povećali su dobit razdoblja u odnosu na prethodnu 2016. godinu za 10,5%, kao i gubitak razdoblja za 4,2%. Ista skupina poduzetnika zabilježila je neto dobit u iznosu od 4,5 milijuna kuna, što je u odnosu na prethodnu godinu povećanje navedene stavke za 15,2%.

U gradu Grubišnom Polju u 2017. godini, u skupini srednje velikih poduzetnika poslovao je jedan poduzetnik (ZDENKA-MLIJEČNI PROIZVODI d.o.o.) koji je poslovnu godinu završio s neto gubitkom u iznosu od 2,7 milijuna kuna, u odnosu na 2016. godinu kada je iskazao neto dobit u iznosu od 2,5 milijuna kuna.

Osnovni financijski rezultati poslovanja malih i srednje velikih poduzetnika grada prezentirani su u Prilogu 2.

**Tablica 27. Prikaz dobiti i gubitka razdoblja poduzetnika grada Grubišnog Polja prema oblicima vlasništva** (iznosi u tisućama kn, indeksi 2016. = 100,0)

Opis	Broj poduzetnika			Dobit razdoblja			Gubitak razdoblja		
	svih	dobitaša	gubitaša	2016.	2017.	Index	2016.	2017.	Index
Državno vlasništvo	4	1	3	0	42	>>100	674	1.104	163,9
Privatno vlasništvo	70	48	22	10.790	9.554	88,5	3.442	6.164	179,1
Zadružno vlasništvo	5	4	1	640	1.126	175,9	117	134	115,1
Mješovito vlasništvo	-	-	-	-	-	-	-	-	-
<b>Ukupno</b>	<b>79</b>	<b>53</b>	<b>26</b>	<b>11.431</b>	<b>10.723</b>	<b>93,8</b>	<b>4.232</b>	<b>7.403</b>	<b>174,9</b>

Izvor: Fina, Registar godišnjih financijskih izvještaja

U prikazu dobiti i gubitka razdoblja poduzetnika grada Grubišnog Polja u 2017. godini prema oblicima vlasništva, dominantna je uloga sektora privatnog vlasništva. Poduzetnici sektora privatnog vlasništva (njih 48), ostvarili su dobit razdoblja od 9,5 milijuna kuna, dok su 22 poduzetnika iskazala gubitak razdoblja od 6,2 milijuna kuna, pa je u konačnici neto dobit privatnog vlasništva iznosila 3,4 milijuna kuna.

Skupine poduzetnika privatnog i zadružnog vlasništva, promatrano prema oblicima vlasništva, ostvarile su pozitivan financijski rezultat, dok je skupina poduzetnika državnog vlasništva ostvarila negativan rezultat u 2017. godini.

### 3.5. Financijski rezultati poduzetnika grada Grubišnog Polja prema veličini i prema vlasništvu

Promatramo li osnovne veličine poduzetnika grada Grubišnog Polja u 2017. godini, grupirane prema njihovoj veličini (kriterij veličine prema Zakonu o računovodstvu (NN, 78/15 i 134/15) usklađen s Direktivom 2013/34/EU Europskog parlamenta i Vijeća) uočavamo kako je najviše mikro poduzetnika (70). Navedena skupina poduzetnika, zapošljavala je i najveći broj radnika (202 radnika), što je ujedno i povećanje broja zaposlenih za 10,4% u odnosu na prethodno razdoblje.

Skupina malih poduzetnika zabilježila je 148 radnika, odnosno 2,1% više u odnosu na 2016. godinu. U kategoriji srednje velikih poduzetnika (jedan poduzetnik) zabilježeno je smanjenje broja zaposlenih i to za 2,7%, odnosno pet radnika manje u odnosu na prethodno poslovno razdoblje.

U financijskim rezultatima poslovanja u 2017. godini skupina mikro i malih poduzetnika zabilježila je pozitivan konsolidirani financijski rezultat – neto dobit od ukupno 6,1 milijun kuna, dok je skupina srednje velikih poduzetnika iskazala negativan rezultat poslovanja u iznosu od 2,7 milijuna kuna (tablica 28.).

Najveće ukupne prihode u promatranom razdoblju zabilježila je skupina srednje velikih poduzetnika (jedan poduzetnik, ZDENKA-MLIJEČNI PROIZVODI d.o.o.), u iznosu od 145,9 milijuna kuna, dok su ukupni rashodi iznosili 148,6 milijuna kuna. Ukupni prihodi smanjeni su za 9,6%, a ukupni rashodi za 7,6%.





**Tablica 28. Financijski rezultati poslovanja poduzetnika grada Grubišnog Polja u 2017. godini - prema veličini** (iznosi u tisućama kuna, udjeli u %)

Opis	Ukupno	Mikro		Mali		Srednji		Veliki	
		Iznos	Udjel	Iznos	Udjel	Iznos	Udjel	Iznos	Udjel
Broj poduzetnika	79	70	88,6	8	10,1	1	1,3	-	-
Broj zaposlenih	527	202	38,3	148	28,1	177	33,6	-	-
Ukupni prihodi	343.176	63.300	18,4	133.970	39,0	145.905	42,5	-	-
Ukupni rashodi	337.135	61.190	18,1	127.292	37,8	148.653	44,1	-	-
Dobit prije oporezivanja	13.463	3.764	28,0	9.699	72,0	0	0,0	-	-
Gubitak prije oporezivanja	7.422	1.653	22,3	3.021	40,7	2.748	37,0	-	-
Porez na dobit	2.720	561	20,6	2.159	79,4	0	0,0	-	-
Dobit razdoblja	10.723	3.203	29,9	7.520	70,1	0	0,0	-	-
Gubitak razdoblja	7.403	1.653	22,3	3.002	40,5	2.748	37,1	-	-
<b>Konsolidirani financ. rezultat – neto dobit ili gubitak</b>	<b>3.320</b>	<b>1.549</b>	<b>46,7</b>	<b>4.519</b>	<b>136,1</b>	<b>-2.748</b>	-	-	-

Izvor: Fina, Registar godišnjih financijskih izvještaja

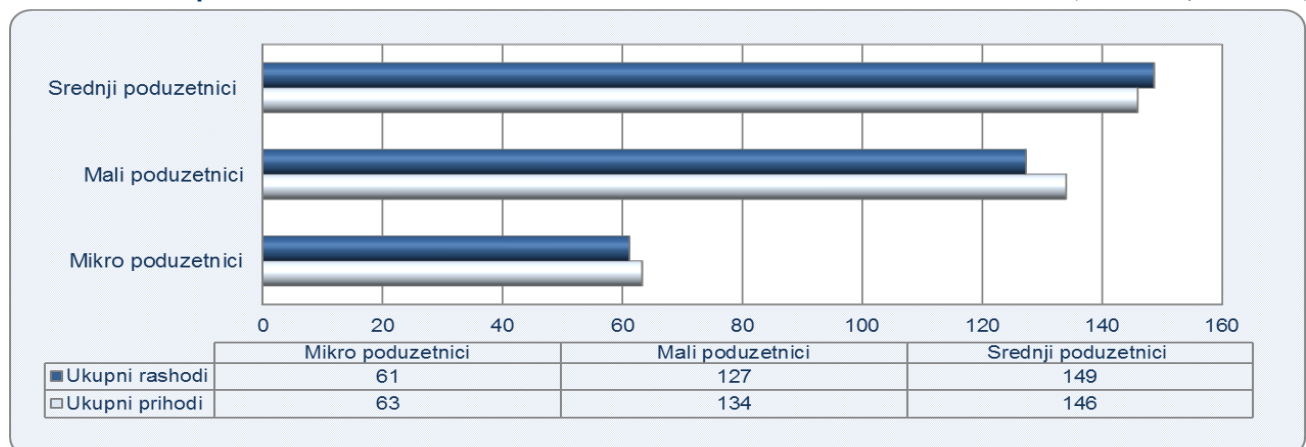
Mikro poduzetnici u 2017. godini ostvarili su ukupne prihode u iznosu od 63,3 milijuna kuna, što je povećanje ukupnih prihoda u odnosu na 2016. godinu za 6,9%. Istovremeno ukupni rashodi bilježe povećanje od 5,6% (ostvareno 61,2 milijuna kuna ukupnih rashoda).

Ukupni prihodi u 2017. godini malih poduzetnika iznosili su 134,0 milijuna kuna, što je povećanje od 19,2% u odnosu na prethodno poslovno razdoblje. Skupina je ostvarila ukupne rashode u iznosu od 127,3 milijuna kuna, što je povećanje od 18,1% u odnosu na 2016. godinu.

Važnost mikro i malih poduzetnika u ukupnim rezultatima poslovanja poduzetnika grada Grubišnog Polja u 2017. godini pokazuju sljedeći udjeli (ukupno zajedno): 98,7% udjela u broju svih poduzetnika, 66,4% udjela u broju zaposlenih. Ostvarili su 57,5% ukupnog prihoda, 55,9% ukupnih rashoda, 100,0% dobiti razdoblja te 62,9% gubitka razdoblja.

Skupina srednje velikih poduzetnika, u kojoj posluje jedan poduzetnik, u ukupnim rezultatima poslovanja grada Grubišnog Polja u 2017. godini pokazuje sljedeće udjele: 1,3% udjela u broju svih poduzetnika, 33,6% udjela u broju zaposlenih uz ostvarenje 42,5% ukupnih prihoda, 44,1% ukupnih rashoda i 37,1% gubitka razdoblja. Najmanji udjel odnosi se na sudjelovanje u gubitku prije oporezivanja gdje bilježi 37,0% udjela.

**Grafikon 7. Ukupni prihodi i rashodi poduzetnika grada Grubišnog Polja u 2017. prema veličini poduzetnika** (iznosi u milijunima kuna)



Izvor: Fina, Registar godišnjih financijskih izvještaja

Analiza poduzetnika grada Grubišnog Polja u 2017. godini, prema oblicima vlasništva, pokazuje dominantan utjecaj poduzetnika u privatnom vlasništvu (njih 70), dok unutar oblika zadružnog vlasništva posluje pet, a u



području državnog vlasništva četiri poduzetnika. Poduzetnici u sektoru privatnog vlasništva su, uz ostvarenje ukupnih prihoda od 318,5 milijuna kuna te ukupnih rashoda u iznosu 312,7 milijuna kuna, poslovnu 2017. godinu završili pozitivnim financijskim rezultatom - neto dobiti. U financijskim rezultatima poduzetnika grada Grubišnog Polja privatni sektor ima sljedeće udjele: u broju poduzetnika 88,6%, broju zaposlenih 89,2%, ukupnim prihodima 92,8%, ukupnim rashodima 92,7%, u dobiti razdoblja 89,1% te u gubitku razdoblja 83,3%.

Utjecaj državnog i zadružnog sektora vlasništva je daleko manji. Zajedno bilježe udio od 11,4% u broju poduzetnika, 10,8% u broju zaposlenih, 7,2% u ukupnim prihodima, 7,3% u ukupnim rashodima, 10,9% u dobiti razdoblja te 16,7% u gubitku razdoblja. Poduzetnici u privatnom i zadružnom vlasništvu zabilježili su pozitivan financijski rezultat u 2017. godini, odnosno neto dobit, dok su poduzetnici u državnom vlasništvu iskazali neto gubitak.

**Tablica 29. Financijski rezultati poduzetnika grada Grubišnog Polja u 2017. godini – prema oblicima vlasništva** (iznosi u tisućama kuna, udjeli u %)

Opis	Ukupno	Državno		Privatno		Zadružno		Mješovito	
		Iznos	Udjel	Iznos	Udjel	Iznos	Udjel	Iznos	Udjel
Broj poduzetnika	79	4	5,1	70	88,6	5	6,3	-	-
Broj zaposlenih	527	48	9,1	470	89,2	9	1,7	-	-
Ukupni prihodi	343.176	9.098	2,7	318.543	92,8	15.536	4,5	-	-
Ukupni rashodi	337.135	10.173	3,0	312.664	92,7	14.297	4,2	-	-
Dobit prije oporezivanja	13.463	48	0,4	12.043	89,4	1.372	10,2	-	-
Gubitak prije oporezivanja	7.422	1.124	15,1	6.164	83,1	134	1,8	-	-
Porez na dobit	2.720	-14	-0,5	2.488	91,5	246	9,0	-	-
Dobit razdoblja	10.723	42	0,4	9.554	89,1	1.126	10,5	-	-
Gubitak razdoblja	7.403	1.104	14,9	6.164	83,3	134	1,8	-	-
<b>Konsolidirani financ. rezultat – neto dobit ili neto gubitak</b>	<b>3.320</b>	<b>-1.062</b>	<b>-</b>	<b>3.390</b>	<b>102,1</b>	<b>992</b>	<b>29,9</b>	<b>-</b>	<b>-</b>

Izvor: Fina, Registar godišnjih financijskih izvještaja

Sumirano, negativne financijske rezultate poslovanja grada Grubišnog Polja prikazalo je 32,9% poduzetnika (njih ukupno 26). Prema veličini poduzetnika, 22 poduzetnika gubitaša bili su mikro poduzetnici, tri poduzetnika gubitaša mali poduzetnici i jedan srednje veliki poduzetnik. U terminima vlasništva poduzetnika, zabilježeno je 22 u privatnom, jedan u zadružnom i tri poduzetnika u državnom vlasništvu s ostvarenim gubitkom.

U skupini poduzetnika u privatnom vlasništvu najveći gubitak razdoblja ostvarilo je društvo ZDENKA-MLIJEČNI PROIZVODI d.o.o. (2,7 milijuna kuna), dok je među poduzetnicima u državnom vlasništvu najveći gubitak razdoblja iskazalo malo društvo KOMUNALAC d.o.o. (NKD 38.11 Skupljanje neopasnog otpada) - u iznosu od 677 tisuća kuna. U zadružnom vlasništvu s gubitkom od 134 tisuće kuna poslovala je POLJOPRIVREDNA ZADRUGA BILOGORA PAPUK (NKD 01.30 Uzgoj sadnog materijala i ukrasnog bilja).

### 3.5.1. Financijski rezultati poslovanja poduzetnika u vlasništvu/suvlasništvu grada Grubišnog Polja

U vlasništvu/suvlasništvu grada Grubišnog Polja u 2017. godini su četiri trgovačka društva. Prema broju zaposlenih izdvaja se društvo KOMUNALAC d.o.o. sa 38 zaposlenih, ukupnim prihodom od 5,8 milijuna kuna i gubitkom od 677 tisuća kuna.

Ukupno četiri društva u vlasništvu/suvlasništvu grada Grubišnog Polja zajedno bilježe 48 zaposlenih, ukupne prihode od 9,1 milijun kuna te neto gubitak u iznosu od 1,1 milijun kuna. Od ukupno četiri društva, tri društva su u skupini mikro (PODUZETNIČKI INKUBATOR GRUBIŠNO POLJE d.o.o., RADIO GRUBIŠNO POLJE d.o.o., VODOVOD GRUBIŠNO POLJE d.o.o.), dok je jedan u skupini malih poduzetnika (KOMUNALAC d.o.o.).



**Tablica 30. Popis poduzetnika/ustanova u vlasništvu/suvlasništvu grada Grubišnog Polja** (iznosi u tis. kn)

R. br.	OIB	Naziv	Mjesto	Broj zaposlenih	Ukupan prihod	Dobit ili gubitak razdoblja
1.	71895953297	KOMUNALAC d.o.o.	Grubišno Polje	38	5.844	-677
2.	51295794792	PODUZETNIČKI INKUBATOR GRUBIŠNO POLJE d.o.o.	Grubišno Polje	0	0	-1
3.	98400424121	RADIO GRUBIŠNO POLJE d.o.o.	Grubišno Polje	6	505	42
4.	20467642070	VODOVOD GRUBIŠNO POLJE d.o.o.	Grubišno Polje	4	2.749	-426
<b>Ukupno poduzetnici/ustanove u vlas./suvlas. grada Grubišnog Polja</b>				<b>48</b>	<b>9.098</b>	<b>-1.062</b>
<b>Ukupno svi poduzetnici u gradu Grubišnom Polju</b>				<b>527</b>	<b>343.176</b>	<b>3.320</b>
<b>Udio poduzetnika/ustanova u vlas./suvlas. grada Grubišnog Polja u ukupnim stavkama grada Grubišnog Polja</b>				<b>9,1%</b>	<b>2,7%</b>	<b>-</b>

Izvor: Fina, Registar godišnjih financijskih izvještaja

### 3.6. Davatelji i korisnici koncesija sa sjedištem u gradu Grubišnom Polju

Registar koncesija jedinstvena je elektronička evidencija ugovora i središnji izvor informacija o svim koncesijama ugovorenim na području Republike Hrvatske, koju vodi Ministarstvo financija. Financijska agencija, na temelju ugovornog odnosa s Ministarstvom financija, obavlja poslove održavanja Registra i upisa podataka iz ugovora i druge propisane dokumentacije.

U Registru se prikupljaju, evidentiraju i pohranjuju podaci iz dokumentacije, upravlja bazom podataka, osigurava dostupnost podacima te osigurava zaštita baze podataka i arhiviranih dokumenata. U Registru se također vodi evidencija o ugovornim obvezama koje se odnose na avansne uplate te na uplate fiksnoga i varijabilnoga dijela naknade.

**Tablica 31. Javni podaci iz ugovora o koncesiji – lokacija grad Grubišno Polje**

Naziv davatelja/lokacija koncesije OIB koncesionara - Naziv koncesionara		Vrsta koncesije	Datum početka/datum isteka koncesije	
<b>MINISTARSTVO ZAŠTITE OKOLIŠA I ENERGETIKE/Grad Grubišno Polje</b>				
27759560625	INA d.d..	Koncesija za eksploataciju plina	27.05.1985.	31.12.2035.
27759560625	INA d.d..	Koncesija za eksploataciju mineralnih sirovina	27.05.1985.	31.12.2035.
27759560625	INA d.d..	Koncesija za istraživanje nafte i plina	10.06.2016.	10.06.2021.
27759560625	INA d.d..	Koncesija za zauzetu površinu odobrenog eksploatacijskog polja	01.01.2010.	31.12.2035.
45651553790	ZDENKA d.o.o.	Koncesija za zahvaćanje voda za tehnološke potrebe	03.07.2018.	03.07.2048.
<b>AGENCIJA ZA ELEKTRONIČKE MEDIJE/Grad Grubišno Polje</b>				
98400424121	RADIO GRUBIŠNO POLJE d.o.o.	Koncesija za obavljanje djelatnosti radija	01.01.2017.	01.01.2025.

Izvor: Fina - Registar koncesija

Grad Grubišno Polje je u Registru koncesija kao mjesto (lokacija) koncesija evidentiran na 12 aktivnih ugovora o koncesijama. Bjelovarsko-bilogorska županija davatelj je za 5 aktivnih ugovora o koncesijama za obavljanje javne zdravstvene službe kojima je kao mjesto (lokacija) koncesija evidentiran grad Grubišno Polje

Ministarstvo zaštite okoliša i energetike davatelj je koncesija za 5 aktivnih ugovora o koncesijama kojima je kao mjesto (lokacija) koncesija evidentiran grad Grubišno Polje, a odnose se na koncesiju za eksploataciju plina (1 aktivni ugovor), koncesiju za istraživanje nafte i plina (1 aktivni ugovor), koncesiju za zauzetu površinu odobrenog eksploatacijskog polja (1 aktivni ugovor), koncesiju za eksploataciju mineralnih sirovina (1 aktivni ugovor) i koncesiju za zahvaćanje voda za tehnološke potrebe (1 aktivni ugovor).



## GRAD GRUBIŠNO POLJE

U Registru koncesije se kao davatelj koncesije za obavljanje djelatnosti radija, kojemu je mjesto (lokacija) koncesije grad Grubišno Polje, pojavljuje i Agencija za elektroničke medije. Ministarstvo zaštite okoliša i energetike davatelj je ugovora o koncesiji za zahvaćanje voda za tehnološke potrebe korisniku koncesije, društvu ZDENKA d.o.o. s rokom trajanja ugovora o koncesiji od 03.07.2018. do 03.07.2048. godine i s mjestom (lokacijom) koncesije na području grada Grubišno Polje.

**Tablica 32. Javni podaci iz ugovora o koncesiji – ZDENKA d.o.o.**

Podaci o koncesiji	
OIB davatelja	19370100881
Naziv davatelja	Ministarstvo zaštite okoliša i energetike
Lokacija	Grubišno Polje
OIB koncesionara	45651553790
<b>Naziv koncesionara</b>	<b>ZDENKA d.o.o.</b>
Naziv koncesije	Koncesija za zahvaćanje voda za tehnološke potrebe
Vrsta koncesije	Koncesija za zahvaćanje voda za tehnološke potrebe
Datum početka	03.07.2018.
Datum isteka	03.07.2048.

### Važeći koeficijent za obračun naknade za koncesiju fikсни dio

Ugovoreni iznos jednogodišnje naknade 41.000,00 kn

Izvor: Fina - Registar koncesija i [Transparentno.hr](http://Transparentno.hr)

Grad Grubišno Polje je kao davatelj koncesija evidentiran u Registru koncesija za ugovor o koncesiji za obavljanje dimnjačarskih poslova kojemu je ujedno i mjesto (lokacija) koncesije grad Grubišno Polje.

**Tablica 33. Javni podaci iz ugovora o koncesiji – davatelj koncesija grad Grubišno Polje**

Naziv davatelja OIB koncesionara - Naziv koncesionara	Vrsta koncesije	Datum početka/datum isteka koncesije	
<b>GRAD GRUBIŠNO POLJE</b>			
26548259188 ELMO d.o.o.	Koncesija za obavljanje dimnjačarskih poslova	01.11.2008.	31.10.2018.

Izvor: Fina - Registar koncesija

Grad Grubišno Polje je kao davatelj koncesija evidentiran na ugovoru o koncesiji za obavljanje dimnjačarskih poslova korisniku koncesije, društvu ELMO d.o.o. (od 01.11.2008. do 31.10.2018.) na području grada.

**Tablica 34. Javni podaci iz ugovora o koncesiji – ELMO d.o.o.**

Podaci o koncesiji	
OIB davatelja	13918656679
Naziv davatelja	Grad Grubišno Polje
Lokacija	Grubišno Polje
OIB koncesionara	26548259188
<b>Naziv koncesionara</b>	<b>ELMO d.o.o.</b>
Naziv koncesije	Koncesija za obavljanje dimnjačarskih poslova na području grada Grubišno Polje
Vrsta koncesije	Koncesija za obavljanje dimnjačarskih poslova
Datum početka	01.11.2008.
Datum isteka	31.10.2018.

### Važeći koeficijent za obračun naknade za koncesiju - fikсни dio

Ugovoreni iznos jednogodišnje naknade 6.000,00 kn



## 4. FINACIJSKO STANJE PODUZETNIKA GRADA GRUBIŠNOG POLJA U 2017. GODINI

Neto vrijednost imovine poduzetnika grada Grubišnog Polja na dan 31.12.2017. godine iznosila je 409,5 milijuna kuna i u odnosu na stanje 31.12.2016. godine bilježi povećanje vrijednosti za 4,6%. Najveći udio u imovini poduzetnika grada Grubišnog Polja, koji su predali svoje financijske izvještaje za 2017. godinu u Registar godišnjih financijskih izvještaja kojeg vodi Financijska agencija, imaju poduzetnici djelatnosti C – Prerađivačka industrija (51,9%), poduzetnici djelatnosti A - Poljoprivreda, šumarstvo i ribarstvo (20,7%) te djelatnosti G – Trgovina na veliko i malo (12,8%).

Prema veličini poduzetnika najveći udio u ukupnoj imovini grada Grubišnog Polja imaju mali poduzetnici (49,9%), zatim slijede srednje veliki poduzetnici sa 30,4%, dok mikro poduzetnici imaju 19,7% udjela.

**Tablica 35. Imovina poduzetnika sa sjedištem u gradu Grubišnom Polju prema kriteriju veličine poduzetnika** (iznosi u tisućama kuna, udjeli u %)

Ukupna imovina			Mikro		Mali		Srednji		Veliki	
2016.	2017.	Indeks 2017./16.	Iznos	Udjel	Iznos	Udjel	Iznos	Udjel	Iznos	Udjel
391.486	409.486	104,6	80.598	19,7	204.367	49,9	124.520	30,4	-	-

Izvor: Fina, Registar godišnjih financijskih izvještaja

Prema oblicima vlasništva najveći udio u ukupnoj imovini grada Grubišnog Polja imaju poduzetnici u privatnom vlasništvu sa 90,2% udjela u ukupnoj imovini, poduzetnici u državnom sektoru sudjeluju sa 5,0%, dok poduzetnici iz zadružnog vlasništva sudjeluju s udjelom od 4,8%.

Poduzetnici grada Grubišnog Polja krajem 2017. godine raspolagali su sa 5,5% imovine poduzetnika Bjelovarsko-bilogorske županije i svega 0,04% imovine poduzetnika obveznika poreza na dobit Hrvatske.

**Tablica 36. Struktura imovine poduzetnika grada Grubišnog Polja, Bjelovarsko-bilogorske županije i RH - stanje 31.12.2017. godine** (iznosi u tisućama kuna, udjeli u %)

Opis	Grad Grubišno Polje		Bjelovarsko-bilogorska županija		Republika Hrvatska	
	Iznos	Udjel	Iznos	Udjel	Iznos	Udjel
Potraživanja za upisani a neuplaćeni kapital	0	0,0	7	0,0	70.493	0,0
Dugotrajna imovina	195.330	47,7	4.109.039	55,4	715.337.880	66,2
Kratkotrajna imovina	211.522	51,7	3.268.827	44,1	353.276.950	32,7
Plaćeni troškovi budućeg razdoblja i obračunati prihodi	2.633	0,6	39.463	0,5	11.118.333	1,0
<b>Ukupna aktiva</b>	<b>409.486</b>	<b>100,0</b>	<b>7.417.335</b>	<b>100,0</b>	<b>1.079.803.656</b>	<b>100,0</b>

Izvor: Fina, Registar godišnjih financijskih izvještaja

Koeficijent financijske stabilnosti predstavlja odnos dugotrajne imovine te kapitala i rezervi i dugoročnih obveza. Spomenuti koeficijent bi trebao biti manji od 1,0 jer se iz dijela dugoročnih izvora mora financirati kratkotrajna imovina. Ukoliko je koeficijent veći od 1, ukazuje na stanje gdje se dugotrajna imovina financira iz kratkoročnih obveza, odnosno kako postoji deficit radnog kapitala. Koeficijent financijske stabilnosti za 2017. godinu promatranog grada je 0,70, županije 0,99, a RH je 1,00. Pri svakoj analizi potrebno je uzeti u obzir i strukturu gospodarstva koja uvjetuje i adekvatnu strukturu imovine.

Analiza strukture imovine poduzetnika grada Grubišnog Polja sa stanjem krajem 2017. godine pokazuje strukturu u kojoj prevladava kratkotrajna imovina s udjelom od 51,7%, slijedi dugotrajna imovina s udjelom od 47,7% te plaćeni troškovi budućeg razdoblja i obračunati prihodi s udjelom od 0,6%.

Ako usporedimo strukturu ukupnih izvora sredstava poduzetnika na razini grada Grubišnog Polja sa strukturom izvora sredstava poduzetnika na razini Bjelovarsko-bilogorske županije i na razini Republike Hrvatske, uočavamo da je ona povoljnija kod grada Grubišnog Polja. Naime, poduzetnici grada Grubišnog Polja zabilježili su 52,0% vlastitih sredstava – kapitala, poduzetnici županije 30,1%, a poduzetnici Hrvatske 39,9%.





Poduzetnici grada Grubišnog Polja pokrivali su 52,0% ukupne imovine vlastitim sredstvima - kapitalom i rezervama, dok se 0,3% odnosi na stavku rezerviranja. U ukupnim izvorima financiranja, udio kratkoročnih obveza u 2017. godini bio je 26,6%, dugoročnih obveza 16,1%, a udio stavke odgođeno plaćanje troškova i prihod budućeg razdoblja 5,0%.

**Tablica 37. Struktura kapitala i obveza poduzetnika grada Grubišnog Polja, Bjelovarsko-bilogorske županije i RH – stanje 31.12.2017. godine** (iznosi u tisućama kuna, udjeli u %)

Opis	Grad Grubišno Polje		Bjelovarsko-bilogorska županija		Republika Hrvatska	
	Iznos	Udjel	Iznos	Udjel	Iznos	Udjel
Kapital i rezerve	212.930	52,0	2.236.012	30,1	431.000.169	39,9
Rezerviranja	1.367	0,3	23.042	0,3	15.927.764	1,5
Dugoročne obveze	65.930	16,1	1.882.005	25,4	271.789.198	25,2
Kratkoročne obveze	108.926	26,6	2.766.926	37,3	311.587.760	28,9
Odgođeno plaćanje troškova i prihod budućega razdoblja	20.332	5,0	509.350	6,9	49.498.764	4,6
<b>Ukupna pasiva</b>	<b>409.486</b>	<b>100,0</b>	<b>7.417.335</b>	<b>100,0</b>	<b>1.079.803.656</b>	<b>100,0</b>

Izvor: Fina, Registar godišnjih financijskih izvještaja

Relativno povoljna struktura imovine i izvora financiranja stvara i određene pogodnosti u poslovanju poduzetnika grada Grubišnog Polja te pripadajuće im županije.

#### 4.1. Financijski pokazatelji uspješnosti poslovanja poduzetnika grada Grubišnog Polja u 2017. godini

Poslovne rezultate (ukupan prihod, ukupan rashod, dobit prije oporezivanja, dobit razdoblja itd.) pojedinog poduzetnika pratimo iz godišnjeg financijskog izvještaja, a zbirne rezultate poduzetnika pratimo prema pretežitoj djelatnosti u kojima su poduzetnici registrirani, odnosno u kojoj ostvaruju najveću novostvorenu vrijednost. Temeljem tih financijskih podataka utvrđuje se uspjeh ili neuspjeh poslovanja u nekoj poslovnoj godini kako za pojedinog poduzetnika, tako i za grupaciju poduzetnika (djelatnosti).

Poslovne rezultate možemo mjeriti i izvedenim pokazateljima, stavljanjem u odnos određenih podataka iz godišnjih financijskih izvještaja. Na taj način moguće je utvrditi npr. produktivnost po zaposlenom za pojedinog poduzetnika, produktivnost za njegovu grupaciju (djelatnost) i utvrditi njegov položaj u odnosu na prosjek grupacije i komparirati ga s drugim poduzetnicima iste branše.

**Tablica 38. Pokazatelji poslovanja poduzetnika s područja grada Grubišnog Polja, Bjelovarsko-bilogorske županije i RH**

Naziv pokazatelja	Grad Grubišno Polje		Županija	RH
	2016.	2017.		
<b>I Pokazatelji likvidnosti i financijske stabilnosti</b>				
1. Koeficijent trenutne likvidnosti	0,12	0,19	0,13	0,16
2. Koeficijent ubrzane likvidnosti	0,85	1,25	0,67	0,75
3. Koeficijent tekuće likvidnosti	1,23	1,66	1,01	1,01
4. Koeficijent financijske stabilnosti	0,87	0,70	0,99	1,00
<b>II Pokazatelji zaduženosti</b>				
1. Koeficijent zaduženosti	0,54	0,48	0,70	0,59
2. Koeficijent vlastitog financiranja	0,46	0,52	0,30	0,41
3. Koeficijent financiranja	1,19	0,91	2,28	1,42
4. Faktor zaduženosti (broj godina)	3,09	2,68	3,81	5,00
5. Stupanj pokrića I	82,91	109,71	54,98	62,48
6. Stupanj pokrića II	115,06	143,46	100,78	100,47
<b>III Pokazatelji obrtaja i dana naplate kratkot.</b>				
1. Koeficijent obrtaja ukupne imovine	0,85	0,84	0,94	0,63
2. Koeficijent obrtaja kratkotrajne imovine	1,91	1,62	2,14	1,92
3. Vrijeme naplate kratkotrajnih potraživanja, u danima		91,43	70,91	82,39
4. Vrijeme naplate potraživanja od kupaca, u danima		81,09	59,69	56,13





Naziv pokazatelja	Grad Grubišno Polje		Županija	RH
	2016.	2017.		
<b>IV Pokazatelji uspješnosti poslovanja</b>				
1. Ekonomičnost ukupnog poslovanja, u %	101,90	101,79	103,05	104,41
2. Ekonomičnost redovnog poslovanja, u %	102,46	102,09	104,00	105,35
3. Rentabilnost prometa bruto, u %	1,86	1,76	2,96	4,22
4. Rentabilnost prometa neto, u %	2,16	0,97	2,17	3,23
5. Rentabilnost ukupne imovine bruto, u %	1,59	1,48	2,79	2,65
6. Rentabilnost ukupne imovine neto, u %	1,84	0,81	2,05	2,03
7. Rentabilnost vlastitog kapitala, u %	4,03	1,55	6,72	4,90
<b>V Pokazatelji po zaposlenom</b>				
1. Ukupni prihodi po zaposlenom, u kunama	652.766	651.187	509.388	768.385
2. Poslovni prihodi po zaposlenom, u kunama	647.399	641.331	504.452	750.596
3. Ukupni rashodi po zaposlenom, u kunama	640.599	639.725	494.313	735.962
4. Dobit ili gubitak razdoblja po zaposlenom, u kunama	14.115	6.300	11.079	24.789
5. Imovina po zaposlenom, u kunama	767.620	777.013	541.016	1.223.041
<b>Obuhvaćeno obveznika</b>		<b>79</b>	<b>1.819</b>	<b>120.081</b>

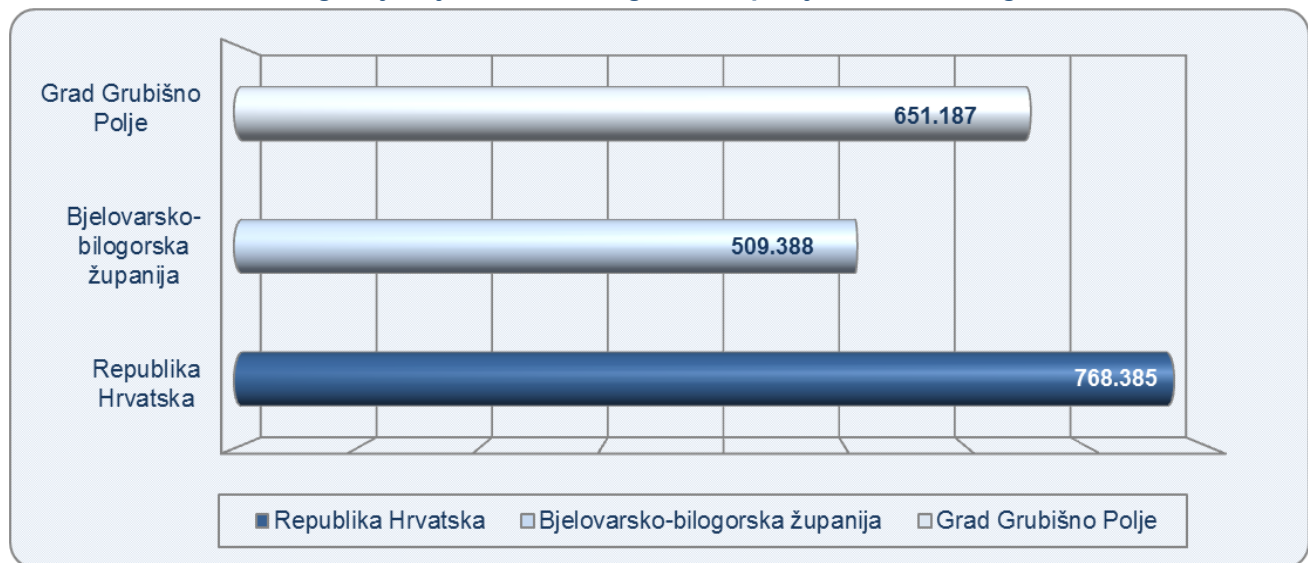
Izvor: Fina, Registar godišnjih financijskih izvještaja

U ovom dijelu analize izvedeno je više vrsta financijskih pokazatelja za sve poduzetnike grada Grubišnog Polja za 2016. i 2017. godinu koji daju aproksimaciju poslovanja i nisu u potpunosti usporedivi s istim pokazateljima drugih gradova ili općina i županija zbog različite strukture gospodarstva. Međutim, njihova uporaba ima više smisla kad se uspoređuje poslovanje dvaju razdoblja kada se bitno ne mijenja struktura gospodarstva.

Promatramo li izvedene financijske pokazatelje uspješnosti poslovanja, možemo zaključiti kako je 2017. godina manje uspješna od prethodne 2016. godine na području grada Grubišnog Polja te na razini Republike Hrvatske, dok je na području Bjelovarsko-bilogorske županije uspješnija 2017. godina.

Poduzetnici grada Grubišnog Polja u 2017. godini smanjili su produktivnost rada po zaposlenom mjerenu ukupnim prihodom po zaposlenom za 0,2% (na razini županije povećanje za 3,9%, a na razini RH za 3,5%). Produktivnost rada po zaposlenom, mjerena odnosom neto dobiti i broja zaposlenih, na području grada znatno je smanjena u odnosu na 2016. godinu, a na području županije je povećana, dok je na razini Republike Hrvatske smanjenje bilo manje u odnosu na prethodnu godinu. Na razini RH smanjena je i ekonomičnost poslovanja te rentabilnost prometa, rentabilnost ukupne imovine i rentabilnost vlastitog kapitala.

**Grafikon 8. Produktivnost rada (ukupni prihod po zaposlenom u kunama) poduzetnika grada Grubišnog Polja, Bjelovarsko-bilogorske županije i RH, u 2017. godini** (iznosi u kunama)



Izvor: Fina, Registar godišnjih financijskih izvještaja

Ekonomičnost ukupnog poslovanja na razini grada smanjena je za 0,11%, a na razini županije povećana za 0,38%. Osim navedenoga, na razini grada smanjena je i rentabilnost prometa, rentabilnost ukupne imovine i



rentabilnost vlastitog kapitala, dok su navedene stavke na razini županije povećane.

**Tablica 39. Rang prema kriteriju produktivnosti u 2017. godini – TOP 5 poduzetnika u gradu Grubišnom Polju**

Rang	OIB	Naziv	Produktivnost po zaposlenom	Koeficijent opće likvidnosti	Novostvorena vrijednost
1.	22800253557	SAM CRO d.o.o.	2.880.867	23,50	11.537.924
2.	03408544016	PRERADA ŽITARICA d.o.o.	2.729.323	4,78	1.443.637
3.	19782424954	TEHNOS d.o.o.	2.156.334	4,24	360.381
4.	20762727811	POLJOPRIVREDNA ZADRUGA ZRNO	1.808.120	0,88	3.002.809
5.	72924335589	OPG IGOR BOŠTIK	1.594.214	0,45	661.525

Izvor: Fina, Registar godišnjih financijskih izvještaja

Prema kriteriju produktivnosti među prvih pet poduzetnika grada Grubišnog Polja su mikro i mali poduzetnici, s tim da je u promatranom uzorku najbolje rangirano malo društvo SAM CRO d.o.o. sa 19 zaposlenih, čija je pretežita djelatnost NKD 46.73 Trgovina na veliko drvom, građevinskim materijalom i sanitarnom opremom.

**Tablica 40. Rang prema kriteriju novostvorene vrijednosti u 2017. g. – TOP 5 poduzetnika u gradu Grubišnom Polju**

Rang	OIB	Naziv	Novostvorena vrijednost	Koeficijent opće likvidnosti	Produktivnost po zaposlenom
1.	45651553790	ZDENKA-MLIJEČNI PROIZVODI d.o.o.	28.462.648	2,08	824.325
2.	22800253557	SAM CRO d.o.o.	11.537.924	23,50	2.880.867
3.	35460243768	ZDENAČKA FARMA d.o.o.	5.828.309	0,19	707.793
4.	71895953297	KOMUNALAC d.o.o.	3.256.930	3,43	153.782
5.	20762727811	POLJOPRIVREDNA ZADRUGA ZRNO	3.002.809	0,88	1.808.120

Izvor: Fina, Registar godišnjih financijskih izvještaja

Na rang listi pet poduzetnika grada Grubišnog Polja prema kriteriju novostvorene vrijednosti u 2017. godini, na prvom mjestu je srednje veliki poduzetnik ZDENKA-MLIJEČNI PROIZVODI d.o.o.. Sljedeće mjesto zauzelo je malo društvo SAM CRO d.o.o., a iza njega slijede mala društva ZDENAČKA FARMA d.o.o., KOMUNALAC d.o.o. te POLJOPRIVREDNA ZADRUGA ZRNO (NKD 01.11 Uzgoj žitarica (osim riže), mahunarki i uljanog sjemenja).

#### 4.2. Neizvršene osnove za plaćanje pravnih osoba na području Bjelovarsko-bilogorske županije i grada Grubišnog Polja

Zbog neizvršenih osnova za plaćanje, 31. prosinca 2017. godine, u Republici Hrvatskoj bile su blokirane 8.964 pravne osobe, što je za 28,5% manje u odnosu na 31. prosinca 2016. g. Ukupna vrijednost prijavljenih neizvršenih osnova za plaćanje pravnih osoba iznosila je 8,5 milijardi kuna, što je za 26,6% manje nego u prosincu 2016. godine. Broj blokiranih pravnih osoba manji je za 3.568, a iznos neizvršenih osnova za 3,1 milijardu kuna.

**Tablica 41. Broj blokiranih PRAVNIH OSOBA, broj zaposlenih i iznos prijavljenih neizvršenih osnova za plaćanje u RH, na dan 31. prosinca 2017. – prema ročnosti** (iznosi u tisućama kuna)

Trajanje blokade u danima	Broj blokiranih pravnih osoba	Struktura u %	Broj zaposlenih	Struktura u %	Iznos prijavljenih neizvršenih osnova za plaćanje	Struktura u %
do 30	841	9,4	1.987	20,1	180.889	2,1
31 – 60	694	7,7	1.228	12,4	195.187	2,3
61 – 180	1.986	22,2	2.746	27,8	999.259	11,8
181 – 360	1.630	18,2	1.708	17,3	737.970	8,7
više od 360	3.813	42,5	2.196	22,3	6.337.319	75,0
<b>Ukupno</b>	<b>8.964</b>	<b>100,0</b>	<b>9.865</b>	<b>100,0</b>	<b>8.450.624</b>	<b>100,0</b>



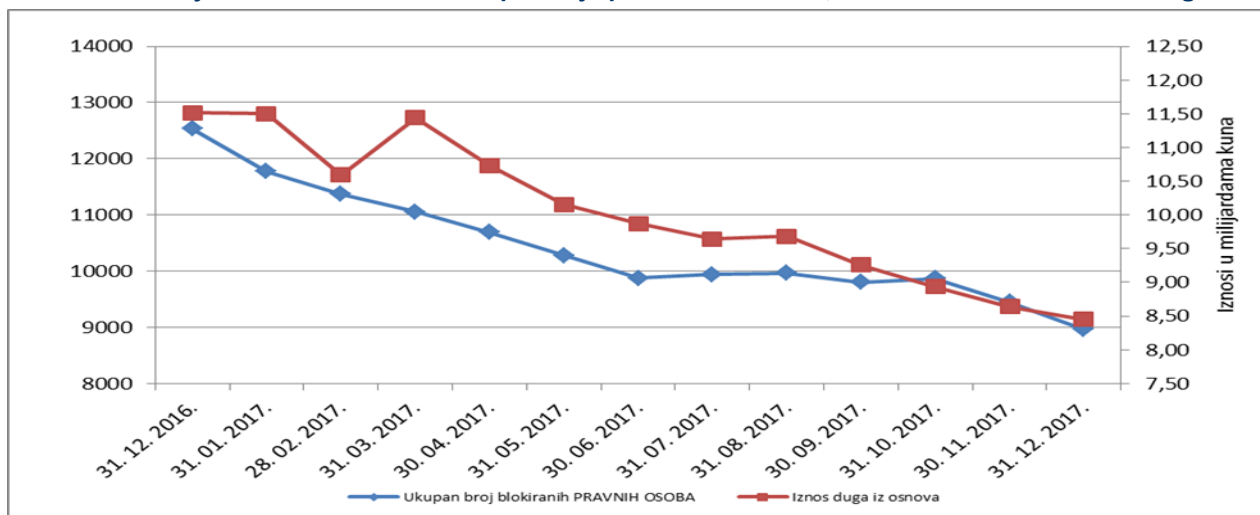
## GRAD GRUBIŠNO POLJE

Izvor: Fina – obrađeni podaci iz Očevidnika o redosljedu plaćanja

Promatramo li pojavu insolventnosti prema trajanju blokade, u prosincu 2017. godine i dalje dominiraju pravne osobe u dugotrajnoj blokadi. Manje od polovine (42,5%) pravnih osoba u blokadi je dužoj od 360 dana, a iznos njihove blokade čini 75,0% iznosa ukupnoga duga (tablica 41.).<sup>15</sup>

Zbog neizvršenih osnova za plaćanje u trajanju neprekidno više od 360 dana, bilo je blokirano 3.813 pravnih osoba, što je za 2.139 pravnih osoba (35,9%) manje nego prije godinu dana. Njihove neizvršene osnove iznosile su 6,3 milijarde kuna ili 2,0 milijarde (23,8%) manje nego godinu dana ranije.

**Grafikon 9. Stanje neizvršenih osnova za plaćanje pravnih osoba RH, od 31.12.2016. – 31.12.2017. godine**



Izvor: Fina – obrađeni podaci iz Očevidnika o redosljedu plaćanja

Prema stanju na dan 31. prosinca 2017 godine, na području Bjelovarsko-bilogorske županije bilo je blokirano 85 pravnih osoba, a ukupna vrijednost njihovih neizvršenih osnova za plaćanje iznosila je 21,2 milijuna kuna.

**Tablica 42. Broj blokiranih pravnih osoba, broj zaposlenih i iznos prijavljenih neizvršenih osnova za plaćanje, stanje 31.12.2016. i 31.12.2017. – prema ročnosti, u BBŽ i gradu Grubišnom Polju (iznosi u tisućama kn)**

Razina	Trajanje blokade u danima	Broj pravnih osoba			Broj zaposlenih			Iznos neizvršenih osnova		
		31.12.16.	31.12.17.	Indeks 17./16.	31.12.16.	31.12.17.	Indeks 17./16.	31.12.16.	31.12.17.	Indeks 17./16.
Bjelovarsko-bilogorska županija	do 30	21	11	52,4	41	41	100,0	1.035	443	42,7
	31 – 60	17	6	35,3	21	8	38,1	710	159	22,5
	61 – 180	44	31	70,5	90	43	47,8	4.688	6.311	134,6
	181 – 360	36	14	38,9	22	12	54,5	5.504	946	17,2
	više od 360	51	23	45,1	22	21	95,5	28.314	13.323	47,1
	<b>Ukupno</b>		<b>169</b>	<b>85</b>	<b>50,3</b>	<b>196</b>	<b>125</b>	<b>63,8</b>	<b>40.251</b>	<b>21.182</b>
Grad Grubišno Polje	do 30	0	1	-	0	0	-	0	11	-
	31 – 60	0	0	-	0	0	-	0	0	-
	61 – 180	1	0	0,0	0	0	-	22	0	0,0
	181 – 360	1	0	0,0	0	0	-	1.273	0	0,0
	više od 360	0	1	-	0	0	-	0	1.555	-
	<b>Ukupno</b>		<b>2</b>	<b>2</b>	<b>100,0</b>	<b>0</b>	<b>0</b>	<b>-</b>	<b>1.295</b>	<b>1.565</b>

Izvor: Fina – obrađeni podaci iz Očevidnika o redosljedu plaćanja

<sup>15</sup> Financijska agencija, Informacija o neizvršenim osnovama za plaćanje poslovnih subjekata i građana za prosinac 2017. godine, objavljena 29. siječnja 2018. godine na WEB stranici <http://www.fina.hr/Default.aspx?sec=1883>



## GRAD GRUBIŠNO POLJE

Po broju pravnih osoba dominiraju pravne osobe u blokadi neprekidna trajanja od 61 do 180 dana, ali po iznosu blokade, najveći je dug 23 pravne osobe u dugotrajnoj blokadi, više od 360 dana, čija je ukupna vrijednost neizvršenih osnova za plaćanje iznosila 13,3 milijuna kuna ili 62,9% (tablica 42.). U odnosu na stanje od 31. prosinca 2016. godine, broj blokiranih pravnih osoba u Bjelovarsko-bilogorskoj županiji manji je za 49,7%, a iznos neizvršenih osnova za 47,4%.

Zbog neizvršenih osnova za plaćanje, u prosincu 2017. godine, u gradu Grubišnom Polju bile su blokirane samo dvije pravne osobe, a ukupna vrijednost njihovih neizvršenih osnova za plaćanje iznosila je 1,6 milijuna kuna. Gotovo cijeli iznos neizvršenih osnova ili 99,3% odnosi se na pravnu osobu, u blokadi neprekidna trajanja više od 360 dana (tablica 42.). Prema stanju godinu dana ranije, broj ukupno blokiranih pravnih osoba u gradu Grubišnom Polju ostao je nepromijenjen, a iznos neizvršenih osnova za plaćanje se povećao za 0,3 milijuna kuna.



## 5. OSTALE VRSTE POSLOVNIH SUBJEKATA U GRADU GRUBIŠNOM POLJU

Osim poduzetnika, obveznika poreza na dobit, bez banaka, osiguravajućih društava i drugih financijskih institucija, u gradu Grubišnom Polju sjedište ima devet proračunskih korisnika, 22 neprofitne organizacije i dva obrtnika (obrtnici obveznici poreza na dobit, čiji su rezultati uključeni u rezultate poduzetnika grada Grubišnog Polja u 2017. godini jer je riječ o obveznicima sastavljanja godišnjeg financijskog izvještaja). Podaci o obrtnicima u sustavu poreza na dohodak i njihovom financijskom poslovanju, na pojedinačnoj, kao i na agregiranoj razini nisu raspoloživi. Naime, obrtnici, obveznici poreza na dohodak, financijske rezultate poslovanja iskazuju jedino u prilogu uz prijavu poreza na dohodak, koju predaju Ministarstvu financija, Poreznoj upravi, ali isti nisu javno dostupni. Pregled obrtnika, obveznika poreza na dohodak dostupan je na stranicama obrtnog registra (<http://or.portor.hr/pretraga.htm>).

**Tablica 43. Prihodi i rashodi neprofitnih organizacija po djelatnostima u gradu Grubišnom Polju u 2017. godini** (iznosi u kunama)

Područje djelatnosti	Broj neprof. organiz.	Broj zaposl.	Prihodi			Rashodi		
			2016.	2017.	Indeks 2017./16.	2016.	2017.	Indeks 2017./16.
Q. Djelatnosti zdravstvene zaštite i socijalne skrbi	3	6	422.832	784.084	185,4	413.937	759.300	183,4
R. Umjetnost, zabava i rekreacija	5	0	891.335	1.060.373	119,0	906.050	1.098.789	121,3
S. Ostale uslužne djelatnosti	14	2	1.824.739	1.702.376	93,3	1.786.294	1.798.637	100,7
<b>Ukupno</b>	<b>22</b>	<b>8</b>	<b>3.138.906</b>	<b>3.546.833</b>	<b>113,0</b>	<b>3.106.281</b>	<b>3.656.726</b>	<b>117,7</b>

Izvor: Fina, FI neprofitnih organizacija

U 2017. godini, u gradu Grubišnom Polju, proračunski korisnici (njih ukupno devet) bili su registrirani u četiri područja djelatnosti: O – Javna uprava i obrana; obvezno socijalno osiguranje, P – Obrazovanje, Q - Djelatnosti zdravstvene zaštite i socijalne skrbi i R - Umjetnost, zabava i rekreacija.

U gradu Grubišnom Polju u 2017. godini bile su ukupno 22 neprofitne organizacije koje su registrirane u tri djelatnosti: Q - Djelatnosti zdravstvene zaštite i socijalne skrbi (tri organizacije), R - Umjetnost, zabava i rekreacija (pet organizacija) i S - Ostale uslužne djelatnosti (14 organizacija).

Najviše neprofitnih organizacija registrirano je u području djelatnosti S - Ostale uslužne djelatnosti u kojoj su ostvarile ukupne prihode u iznosu od 1,7 milijuna kuna, što je 48,0% ukupno ostvarenih prihoda u svim djelatnostima (3,5 milijuna kuna) te smanjenje od 6,7% u odnosu na 2016. godinu. Ukupni rashodi navedenih organizacija iznosili su 1,8 milijuna kuna u 2017. godini, što je ujedno 49,2% rashoda svih neprofitnih organizacija u gradu Grubišnom Polju te povećanje od 0,7% u odnosu na prethodnu godinu.

Ukupno ostvareni prihodi svih neprofitnih organizacija u 2017. godini iznosili su 3,5 milijuna kuna, što je povećanje od 13,0% u odnosu na isto razdoblje prethodne godine, dok su ukupni rashodi iznosili 3,6 milijuna kuna i povećani su za 17,7% u odnosu na 2016. godinu.



### Zaključak

Analiza financijskih rezultata poduzetnika grada Grubišnog Polja za 2017. godinu obuhvatila je 79 poduzetnika (obveznici poreza na dobit bez banaka, osiguravajućih društava i drugih financijskih institucija). Poduzetnici grada Grubišnog Polja su u promatranom razdoblju ostvarili neto dobit u iznosu od 3,3 milijuna kuna.

Na području grada Grubišnog Polja, prema kriteriju broja zaposlenih, dominantnu ulogu bilježe poduzetnici djelatnosti C - Prerađivačka industrija, A – Poljoprivreda, šumarstvo i ribarstvo, G - Trgovina na veliko i malo te I - Djelatnost pružanja smještaja te pripreme i usluživanja hrane.

Kod poduzetnika iz djelatnosti C - Prerađivačka industrija bilo je najviše zaposlenih, njih 260 ili 49,3% od ukupno zaposlenih na razini grada. U navedenoj djelatnosti ostvarena je prosječna mjesečna neto plaća od 3.904 kune, što je za 6,5% više nego prethodne godine, za 1,0% više od prosječne plaće grada Grubišnog Polja. Druga značajna skupina su poduzetnici djelatnosti A – Poljoprivreda, šumarstvo i ribarstvo koji su zapošljavali 59 zaposlenih ili 11,2% od ukupno zaposlenih na razini grada. Prosječna mjesečna neto plaća djelatnosti A na razini grada obračunata je u iznosu od 3.527 kuna, što je za 5,7% više nego 2016. godine, za 8,7% manje od prosjeka grada Grubišnog Polja. Od ostalih djelatnosti izdvaja se djelatnost G - Trgovina na veliko i na malo gdje je bilo 50 zaposlenih ili 9,5% od ukupno zaposlenih na razini grada. Zaposlenima u djelatnosti trgovine na veliko i malo obračunata je prosječna mjesečna neto plaća u iznosu od 5.620 kuna, što je iznad prosjeka grada Grubišnog Polja za 45,4%.

U usporedbi s ostalim gradovima i općinama Bjelovarsko-bilogorske županije, prema kriteriju broja poduzetnika, broja zaposlenih, ostvarenih ukupnih prihoda, dobiti i gubitka razdoblja te neto gubitka posebno se ističu poduzetnici grada Bjelovara. U 2017. godini kod 898 poduzetnika grada bilo je zaposleno 7.149 radnika koji su sudjelovali u ostvarenju ukupnih prihoda u iznosu od 3,8 milijardi kuna.

Poduzetnici grada Grubišnog Polja (njih 53) ostvarili su u 2017. godini dobit razdoblja u iznosu od 10,7 milijuna kuna, što je za 6,2% manje nego 2016. godine. Istovremeno gubitak razdoblja iskazan je kod 26 poduzetnika u iznosu od 7,4 milijuna kuna, što je za 74,9% više nego 2016. godine, shodno čemu je na razini grada iskazana neto dobit u iznosu od 3,3 milijuna kuna.

U gradu Grubišnom Polju poslovali su poduzetnici državnog, privatnog i zadružnog vlasništva. Skupine poduzetnika privatnog i zadružnog vlasništva, promatrano prema oblicima vlasništva, ostvarile su pozitivan financijski rezultat (ukupno 4,4 milijuna kuna), dok je skupina poduzetnika državnog vlasništva ostvarila negativan rezultat u 2017. godini. Prema veličini poduzetnika, skupina mikro i malih poduzetnika zabilježila je pozitivan konsolidirani financijski rezultat – neto dobit od ukupno 6,1 milijun kuna, dok je skupina srednje velikih poduzetnika iskazala negativan rezultat poslovanja u iznosu od 2,7 milijuna kuna.

Značajnu ulogu u ostvarivanju ukupnih rezultata poslovanja prema oblicima vlasništva imali su poduzetnici privatnog sektora. Promatrajući podatke prema veličinama, najbolje su poslovali mali poduzetnici (najveća neto dobit), a prema djelatnostima poduzetnici iz djelatnosti G - Trgovina na veliko i malo, A - Poljoprivreda, šumarstvo i ribarstvo te M - Stručne, znanstvene i tehničke djelatnosti.

Promatramo li izvedene financijske pokazatelje uspješnosti poslovanja, možemo zaključiti kako je 2017. godina manje uspješna od prethodne 2016. godine na području grada Grubišnog Polja te na razini Republike Hrvatske, dok je na području Bjelovarsko-bilogorske županije uspješnija 2017. godina. Poduzetnici grada Grubišnog Polja u 2017. godini smanjili su produktivnost rada po zaposlenom mjerenu ukupnim prihodom po zaposlenom za 0,2% (na razini županije povećanje za 3,9%, a na razini RH za 3,5%). Produktivnost rada po zaposlenom, mjerena odnosom neto dobiti i broja zaposlenih, na području grada znatno je smanjena u odnosu na 2016. godinu, a na području županije je povećana, dok je na razini Republike Hrvatske smanjenje bilo manje u odnosu na prethodnu godinu. Na razini RH smanjena je i ekonomičnost poslovanja te rentabilnost prometa, rentabilnost ukupne imovine i rentabilnost vlastitog kapitala. Ekonomičnost ukupnog poslovanja na razini grada smanjena je za 0,11%, a na razini županije povećana za 0,38%. Osim navedenoga, na razini grada smanjena je i rentabilnost prometa, rentabilnost ukupne imovine i rentabilnost vlastitog kapitala, dok su navedene stavke na razini županije povećane.





## RILOZI

### Prilog 1. Rang liste poduzetnika grada Grubišnog Polja prema podacima iz GFI-a za 2017. g.

**Tablica 44. Rang lista prvih deset poduzetnika prema broju zaposlenih u gradu Grubišnom Polju u 2017. godini**

Rang	OIB	Naziv	Zaposleni (sati rada)	Prosječna mjesečna neto plaća (u kn)
1.	45651553790	ZDENKA-MLIJEČNI PROIZVODI d.o.o.	177	4.149
2.	71895953297	KOMUNALAC d.o.o.	38	3.713
3.	35460243768	ZDENAČKA FARMA d.o.o.	30	3.686
4.	75711913827	ISABELA d.o.o.	25	2.855
5.	22800253557	SAM CRO d.o.o.	19	8.688
6.	19504870273	PRIMA TEHNIČAR d.o.o.	17	2.845
7.	75987940719	HOTEL BILOGORA d.o.o.	17	2.815
8.	98660058030	LABEL d.o.o.	16	2.347
9.	26548259188	ELMO d.o.o.	15	2.713
10.	34939705288	AUTOPRIJEVOZNIK DAVOR HEROUT	12	4.553
<b>Ukupno 10 najvećih prema broju zaposlenih</b>			<b>366</b>	<b>3.955</b>

Izvor: Fina, Registar godišnjih financijskih izvještaja

**Tablica 45. Rang lista prvih deset poduzetnika prema ukupnom prihodu u gradu Grubišnom Polju u 2017. godini**

Rang	OIB	Naziv	Oblik vlasništva	Prihod (u tisućama kuna)
1.	45651553790	ZDENKA-MLIJEČNI PROIZVODI d.o.o.	22	145.905
2.	22800253557	SAM CRO d.o.o.	21	54.736
3.	03408544016	PRERADA ŽITARICA d.o.o.	22	24.564
4.	35460243768	ZDENAČKA FARMA d.o.o.	22	21.234
5.	20762727811	POLJOPRIVREDNA ZADRUGA ZRNO	31	14.465
6.	34939705288	AUTOPRIJEVOZNIK DAVOR HEROUT	21	6.360
7.	71895953297	KOMUNALAC d.o.o.	11	5.844
8.	79889758153	LJEKARNA ANKICA LEVATIĆ	21	5.151
9.	50438085408	OPG SABO VLADO	21	4.732
10.	35259519360	SPEKTRA d.o.o.	21	4.382
<b>Ukupno 10 najvećih prema ukupnom prihodu</b>				<b>287.373</b>

Izvor: Fina, Registar godišnjih financijskih izvještaja

**Tablica 46. Rang lista prvih deset poduzetnika prema dobiti razdoblja u gradu Grubišnom Polju u 2017. godini**

Rang	OIB	Naziv	Veličina	Dobit razdoblja (u tisućama kuna)
1.	22800253557	SAM CRO d.o.o.	Mali	5.979
2.	20762727811	POLJOPRIVREDNA ZADRUGA ZRNO	Mali	1.061
3.	50438085408	OPG SABO VLADO	Mikro	732
4.	67262704281	PAVIČIĆ d.o.o.	Mikro	421
5.	34939705288	AUTOPRIJEVOZNIK DAVOR HEROUT	Mali	249
6.	33950101436	ENERGOPELET d.o.o.	Mikro	232
7.	79889758153	LJEKARNA ANKICA LEVATIĆ	Mikro	229
8.	26479755635	L&D SOFT d.o.o.	Mikro	208
9.	26548259188	ELMO d.o.o.	Mali	203
10.	94234698820	GOTTSTEIN d.o.o.	Mikro	172
<b>Ukupno 10 najvećih prema dobiti razdoblja</b>				<b>9.486</b>



**Tablica 47. Rang lista prvih deset poduzetnika prema gubitku razdoblja u gradu Grubišnom Polju u 2017. godini** (u tisućama kuna)

Rang	OIB	Naziv	Broj zaposlenih	Gubitak razdoblja	Temeljni kapital
1.	45651553790	ZDENKA-MLIJEČNI PROIZVODI d.o.o.	177	2.748	51.424
2.	35460243768	ZDENAČKA FARMA d.o.o.	30	2.036	22.112
3.	64253098827	ENERGIJA INVEST d.o.o.	0	763	2.127
4.	71895953297	KOMUNALAC d.o.o.	38	677	4.313
5.	20467642070	VODOVOD GRUBIŠNO POLJE d.o.o.	4	426	3.570
6.	03408544016	PRERADA ŽITARICA d.o.o.	9	288	61.723
7.	95870052256	POLJOPRIVREDNA ZADRUGA BILOGORA PAPUK	0	134	-343
8.	75987940719	HOTEL BILOGORA d.o.o.	17	83	-63
9.	75711913827	ISABELA d.o.o.	25	80	237
10.	35849423895	BUGOPROM d.o.o.	1	68	16
<b>Ukupno 10 najvećih prema gubitku razdoblja</b>			<b>301</b>	<b>7.304</b>	<b>145.116</b>

Izvor: Fina, Registar godišnjih financijskih izvještaja

**Tablica 48. Rang lista izvoznika prema veličini izvoza u gradu Grubišnom Polju u 2017. godini** (u tisućama kuna)

Rang	OIB	Naziv	NKD	Izvoz
1.	45651553790	ZDENKA-MLIJEČNI PROIZVODI d.o.o.	10.51 Djelatnosti mljekara i proizvođača sira	35.278
2.	03408544016	PRERADA ŽITARICA d.o.o.	10.61 Proizvodnja mlinskih proizvoda	7.610
3.	33950101436	ENERGOPELET d.o.o.	35.11 Proizvodnja električne energije	2.511
4.	22800253557	SAM CRO d.o.o.	46.73 Trgovina na veliko drvom, građevinskim materijalom i sanitarnom opremom	832
5.	19782424954	TEHNOS d.o.o.	46.61 Trgovina na veliko poljoprivrednim strojevima, opremom i priborom	397
6.	20762727811	POLJOPRIVREDNA ZADRUGA ZRNO	01.11 Uzgoj žitarica (osim riže), mahunarki i uljanog sjemenja	68
<b>Ukupno šest poduzetnika prema veličini izvoza</b>				<b>46.697</b>

Izvor: Fina, Registar godišnjih financijskih izvještaja<sup>16</sup>

#### Oznake vlasništva

11	Državno vlasništvo (javno, komunalno i slično)	22	Privatno nakon pretvorbe
12	Državno u procesu pretvorbe	31	Zadružno vlasništvo (zadruga)
13	Državno, pretvorba još nije započela	41	Mješovito vlasništvo s preko 50% privatnog kapitala
21	Privatno od osnivanja	42	Mješovito vlasništvo s preko 50% državnog kapitala

<sup>16</sup> Pojedinačni godišnji financijski izvještaji (GFI) poduzetnika i druga propisana dokumentacija sastavljena i predana u Registar u svrhu javne objave, javno je objavljena i **besplatno** je dostupna na stranici [RGFI – javna objava](#) za razdoblje 2008.-2017. godine. Za male poduzetnike Bilanca i RDG objavljeni su u skraćenom obliku, a za srednje i velike poduzetnike kao cjeloviti dokumenti. GFI sastavljeni za statističke i dr. potrebe, od 2002. do 2017. godine te cjeloviti GFI izvještaji svih poduzetnika (neovisno o veličini), sastavljeni u svrhu javne objave, za razdoblje od 2008. do 2017. godine dostupni su u Fini, putem WEB servisa, na Fininim šalterima, e-poštom, telefaksom i poštom, sve uz naknadu.



# GRAD GRUBIŠNO POLJE

## Prilog 2. Popis malih i srednje velikih poduzetnika, obveznika predaje GFI-a, sa sjedištem u gradu Grubišnom Polju u 2017. godini

(iznosi u kunama)

### Popis malih i srednje velikih\* poduzetnika

OIB	Naziv poduzetnika	Pretežita djelatnost	Broj zaposlenih		Ukupan prihod		Dobit razdoblja		Gubitak razdoblja		Izvoz	
			2016.	2017.	2016.	2017.	2016.	2017.	2016.	2017.	2016.	2017.
34939705288	AUTOPRIJEVOZNIK DAVOR HEROUT	49.41 Cestovni prijevoz robe	11	12	6.116.886	6.359.611	307.675	249.490	0	0	0	0
26548259188	ELMO d.o.o.	43.21 Elektroinstalacijski radovi	15	15	2.660.449	3.756.041	144.301	203.142	0	0	0	0
71895953297	KOMUNALAC d.o.o.	38.11 Skupljanje neopasnog otpada	39	38	6.355.740	5.843.728	0	0	299.945	677.459	0	0
20762727811	POLJOPRIVREDNA ZADRUGA ZRNO	01.11 Uzgoj žitarica (osim riže), mahunarki i uljanog sjemenja	9	8	9.006.119	14.464.956	618.580	1.060.540	0	0	482.626	68.435
03408544016	PRERADA ŽITARICA d.o.o.	10.61 Proizvodnja mlinskih proizvoda	9	9	21.507.172	24.563.907	0	0	112.290	288.244	11.914.284	7.610.410
19504870273	PRIMA TEHNIČAR d.o.o.	25.99 Proizvodnja ostalih gotovih proizvoda od metala, d. n.	13	17	2.788.948	3.011.745	57.301	27.922	0	0	0	0
22800253557	SAM CRO d.o.o.	46.73 Trgovina na veliko drvom, građevinskim materijalom i sanitarnom opremom	18	19	44.749.943	54.736.482	5.675.327	5.979.178	0	0	529.936	831.634
35460243768	ZDENAČKA FARMA d.o.o.	01.41 Uzgoj muznih krava	31	30	19.162.437	21.233.776	0	0	2.468.231	2.036.026	0	0
45651553790	ZDENKA-MLIJEČNI PROIZVODI d.o.o.*	10.51 Djelatnosti mljekara i proizvođača sira	182	177	161.344.396	145.905.459	2.478.198	0	0	2.747.837	32.464.999	35.278.134
<b>Ukupno mali i srednje veliki poduzetnici</b>			<b>327</b>	<b>325</b>	<b>273.692.090</b>	<b>279.875.705</b>	<b>9.281.382</b>	<b>7.520.272</b>	<b>2.880.466</b>	<b>5.749.566</b>	<b>45.391.845</b>	<b>43.788.613</b>
<b>Ukupno svi poduzetnici sa sjedištem u Grubišnom Polju</b>			<b>510</b>	<b>527</b>	<b>332.910.904</b>	<b>343.175.705</b>	<b>11.431.062</b>	<b>10.722.897</b>	<b>4.232.292</b>	<b>7.402.744</b>	<b>46.585.294</b>	<b>46.696.844</b>
<b>Udio malih i srednje velikih poduzetnika u rezultatima svih poduzetnika sa sjedištem u Grubišnom Polju</b>			<b>64,1%</b>	<b>61,7%</b>	<b>82,2%</b>	<b>81,6%</b>	<b>81,2%</b>	<b>70,1%</b>	<b>68,1%</b>	<b>77,7%</b>	<b>97,4%</b>	<b>93,8%</b>

Izvor: Fina, Registar godišnjih financijskih izvještaja



# GRAD GRUBIŠNO POLJE

## Prilog 3. Zbrojni podaci za 79 poduzetnika grada Grubišnog Polja za 2017. godinu

### GODIŠNJI FINACIJSKI IZVJEŠTAJ PODUZETNIKA Kumulativni obrazac za 2017. godinu

- županija: **BJELOVARSKO-BILOGORSKA**, općina/grad: **GRUBIŠNO POLJE**

	Prethodna godina	Tekuća godina
Broj zaposlenih na kraju razdoblja:	524	543
Broj zaposlenih prema satima rada:	510	527

Broj obrazaca / obveznika u sumi: 79

Ozn.	BILANCA - AKTIVA	AOP	Prethodna godina	Tekuća godina	Indeks 02/01
A)	POTRAŽIVANJA ZA UPISANI A NEUPLAĆENI KAPITAL	001	317	317	100,0
B)	DUGOTRAJNA IMOVINA (AOP 003+010+020+031+036)	002	215.638.221	195.329.828	90,6
I.	NEMATERIJALNA IMOVINA (AOP 004 do 009)	003	1.120.750	969.400	86,5
1.	Izdaci za razvoj	004	0	0	-
2.	Koncesije, patenti, licencije, robne i uslužne marke, softver i ostala prava	005	607.777	416.312	68,5
3.	Goodwill	006	0	0	-
4.	Predujmovi za nabavu nematerijalne imovine	007	0	0	-
5.	Nematerijalna imovina u pripremi	008	0	0	-
6.	Ostala nematerijalna imovina	009	512.973	553.088	107,8
II.	MATERIJALNA IMOVINA (AOP 011 do 019)	010	209.465.647	189.350.585	90,4
1.	Zemljište	011	16.791.446	12.790.249	76,2
2.	Građevinski objekti	012	87.976.512	84.113.529	95,6
3.	Postrojenja i oprema	013	50.170.649	42.947.774	85,6
4.	Alati, pogonski inventar i transportna imovina	014	9.425.386	13.288.696	141,0
5.	Biološka imovina	015	8.781.557	8.826.775	100,5
6.	Predujmovi za materijalnu imovinu	016	52.913	9.676.055	>>100
7.	Materijalna imovina u pripremi	017	35.538.549	16.953.781	47,7
8.	Ostala materijalna imovina	018	249.323	248.198	99,5
9.	Ulaganje u nekretnine	019	479.312	505.528	105,5
III.	DUGOTRAJNA FINACIJSKA IMOVINA (AOP 021 do 030)	020	1.268.208	1.231.261	97,1
1.	Ulaganja u udjele (dionice) poduzetnika unutar grupe	021	964.110	964.110	100,0
2.	Ulaganja u ostale vrijednosne papire poduzetnika unutar grupe	022	0	0	-
3.	Dani zajmovi, depoziti i slično poduzetnicima unutar grupe	023	0	0	-
4.	Ulaganja u udjele (dionice) društava povezanih sudjelujućim interesom	024	11.330	11.330	100,0
5.	Ulaganja u ostale vrijednosne papire društava povezanih sudjelujućim interesom	025	0	0	-
6.	Dani zajmovi, depoziti i slično društvima povezanim sudjelujućim interesom	026	128.187	84.485	65,9
7.	Ulaganja u vrijednosne papire	027	0	0	-
8.	Dani zajmovi, depoziti i slično	028	35.000	35.000	100,0
9.	Ostala ulaganja koja se obračunavaju metodom udjela	029	0	0	-
10.	Ostala dugotrajna financijska imovina	030	129.581	136.336	105,2
IV.	POTRAŽIVANJA (AOP 032 do 035)	031	1.683.616	1.678.582	99,7
1.	Potraživanja od poduzetnika unutar grupe	032	0	0	-
2.	Potraživanja od društava povezanih sudjelujućim interesom	033	0	0	-
3.	Potraživanja od kupaca	034	562.706	556.026	98,8



# GRAD GRUBIŠNO POLJE

4. Ostala potraživanja	035	1.120.910	1.122.556	100,1		
V. ODGOĐENA POREZNA IMOVINA	036	2.100.000	2.100.000	100,0		
C) KRATKOTRAJNA IMOVINA (AOP 038+046+053+063)	037	173.890.623	211.522.416	121,6		
I. ZALIHE (AOP 039 do 045)	038	54.037.659	52.558.013	97,3		
1. Sirovine i materijal	039	16.401.852	14.540.252	88,7		
2. Proizvodnja u tijeku	040	4.016.019	3.614.453	90,0		
3. Gotovi proizvodi	041	10.829.734	8.575.571	79,2		
4. Trgovačka roba	042	20.767.620	23.044.564	111,0		
5. Predujmovi za zalihe	043	576.450	484.389	84,0		
6. Dugotrajna imovina namijenjena prodaji	044	0	0	-		
7. Biološka imovina	045	1.445.984	2.298.784	159,0		
II. POTRAŽIVANJA (AOP 047 do 052)	046	86.269.130	83.058.931	96,3		
1. Potraživanja od poduzetnika unutar grupe	047	3.338.157	6.631.581	198,7		
2. Potraživanja od društava povezanih sudjelujućim interesom	048	36.835	38.265	103,9		
3. Potraživanja od kupaca	049	72.992.690	69.379.144	95,0		
4. Potraživanja od zaposlenika i članova poduzetnika	050	717.911	1.200.562	167,2		
5. Potraživanja od države i drugih institucija	051	5.345.331	2.459.102	46,0		
6. Ostala potraživanja	052	3.838.206	3.350.277	87,3		
III. KRATKOTRAJNA FINANCIJSKA IMOVINA (AOP 054 do 062)	053	16.686.627	51.882.689	310,9		
1. Ulaganja u udjele (dionice) poduzetnika unutar grupe	054	0	0	-		
2. Ulaganja u ostale vrijednosne papire poduzetnika unutar grupe	055	0	0	-		
3. Dani zajmovi, depoziti i slično poduzetnicima unutar grupe	056	12.963.862	35.380.614	272,9		
4. Ulaganja u udjele (dionice) društava povezanih sudjelujućim interesom	057	0	0	-		
5. Ulaganja u ostale vrijednosne papire društava povezanih sudjelujućim interesom	058	0	0	-		
6. Dani zajmovi, depoziti i slično društvima povezanim sudjelujućim interesom	059	47.326	80.225	169,5		
7. Ulaganja u vrijednosne papire	060	0	11.100.000	-		
8. Dani zajmovi, depoziti i slično	061	3.675.439	5.321.850	144,8		
9. Ostala financijska imovina	062	0	0	-		
IV. NOVAC U BANC I BLAGAJNI	063	16.897.207	24.022.783	142,2		
D) PLAĆENI TROŠKOVI BUDUĆEG RAZDOBLJA I OBRAČUNATI PRIHODI	064	1.956.948	2.633.107	134,6		
E) UKUPNO AKTIVA (AOP 001+002+037+064)	065	391.486.109	409.485.668	104,6		
F) IZVANBILANČNI ZAPISI	066	8.426.034	14.764.146	175,2		
Ozn.	BILANCA - PASIVA		AOP	Prethodna godina	Tekuća godina	Indeks 02/01
A) KAPITAL I REZERVE (AOP 068 do 070+076+077+081+084+087)	067	178.078.159	212.930.159	119,6		
I. TEMELJNI (UPISANI) KAPITAL	068	162.634.006	206.908.888	127,2		
II. KAPITALNE REZERVE	069	3.590.055	3.700.655	103,1		
III. REZERVE IZ DOBITI (AOP 071+072-073+074+075)	070	39.948	42.153	105,5		
1. Zakonske rezerve	071	8.918	10.861	121,8		
2. Rezerve za vlastite dionice	072	0	0	-		
3. Vlastite dionice i udjeli (odbitna stavka)	073	0	0	-		
4. Statutarne rezerve	074	31.030	31.292	100,8		
5. Ostale rezerve	075	0	0	-		
IV. REVALORIZACIJSKE REZERVE	076	28.866.907	15.408.327	53,4		
V. REZERVE FER VRIJEDNOSTI (AOP 078 do 080)	077	0	0	-		



## GRAD GRUBIŠNO POLJE

1. Fer vrijednost financijske imovine raspoložive za prodaju	078	0	0	-
2. Učinkoviti dio zaštite novčanih tokova	079	0	0	-
3. Učinkoviti dio zaštite neto ulaganja u inozemstvu	080	0	0	-
VI. ZADRŽANA DOBIT ILI PRENESENI GUBITAK (AOP 082-083)	081	-24.251.527	-16.450.023	67,8
1. Zadržana dobit	082	46.577.203	48.639.982	104,4
2. Preneseni gubitak	083	70.828.730	65.090.005	91,9
VII. DOBIT ILI GUBITAK POSLOVNE GODINE (AOP 085-086)	084	7.198.770	3.320.159	46,1
1. Dobit poslovne godine	085	11.431.062	10.722.902	93,8
2. Gubitak poslovne godine	086	4.232.292	7.402.743	174,9
VIII. MANJINSKI (NEKONTROLIRAJUĆI) INTERES	087	0	0	-
B) REZERVIRANJA (AOP 089 do 094)	088	710.549	1.367.271	192,4
1. Rezerviranja za mirovine, otpremnine i slične obveze	089	400.000	400.000	100,0
2. Rezerviranja za porezne obveze	090	0	0	-
3. Rezerviranja za započete sudske sporove	091	200.000	200.000	100,0
4. Rezerviranja za troškove obnavljanja prirodnih bogatstava	092	0	0	-
5. Rezerviranja za troškove u jamstvenim rokovima	093	106.919	767.271	717,6
6. Druga rezerviranja	094	3.630	0	0,0
C) DUGOROČNE OBVEZE (AOP 096 do 106)	095	69.320.374	65.929.600	95,1
1. Obveze prema poduzetnicima unutar grupe	096	0	0	-
2. Obveze za zajmove, depozite i slično poduzetnika unutar grupe	097	1.141.962	5.120.640	448,4
3. Obveze prema društvima povezanim sudjelujućim interesom	098	3.983.843	85.000	2,1
4. Obveze za zajmove, depozite i slično društava povezanih sudjelujućim interesom	099	0	0	-
5. Obveze za zajmove, depozite i slično	100	3.502.890	4.294.690	122,6
6. Obveze prema bankama i drugim financijskim institucijama	101	58.604.617	54.678.114	93,3
7. Obveze za predujmove	102	0	0	-
8. Obveze prema dobavljačima	103	1.271.183	977.772	76,9
9. Obveze po vrijednosnim papirima	104	0	0	-
10. Ostale dugoročne obveze	105	391.221	372.939	95,3
11. Odgođena porezna obveza	106	424.658	400.445	94,3
D) KRATKOROČNE OBVEZE (AOP 108 do 121)	107	121.878.383	108.926.288	89,4
1. Obveze prema poduzetnicima unutar grupe	108	28.846.912	3.242.431	11,2
2. Obveze za zajmove, depozite i slično poduzetnika unutar grupe	109	19.949.851	14.153.038	70,9
3. Obveze prema društvima povezanim sudjelujućim interesom	110	0	0	-
4. Obveze za zajmove, depozite i slično društava povezanih sudjelujućim interesom	111	0	0	-
5. Obveze za zajmove, depozite i slično	112	9.044.862	8.832.593	97,7
6. Obveze prema bankama i drugim financijskim institucijama	113	16.900.978	19.998.350	118,3
7. Obveze za predujmove	114	1.925.447	1.042.362	54,1
8. Obveze prema dobavljačima	115	36.197.366	37.140.246	102,6
9. Obveze po vrijednosnim papirima	116	0	10.294.112	-
10. Obveze prema zaposlenicima	117	3.668.571	3.048.207	83,1
11. Obveze za poreze, doprinose i sličana davanja	118	3.937.425	5.509.499	139,9
12. Obveze s osnove udjela u rezultatu	119	29.559	14.870	50,3
13. Obveze po osnovi dugotrajne imovine namijenjene prodaji	120	0	0	-
14. Ostale kratkoročne obveze	121	1.377.412	5.650.580	410,2





## GRAD GRUBIŠNO POLJE

E)	ODGOĐENO PLAĆANJE TROŠKOVA I PRIHOD BUDUĆEGA RAZDOBLJA	122	21.498.641	20.332.349	94,6
F)	UKUPNO – PASIVA (AOP 067+088+095+107+122)	123	391.486.106	409.485.667	104,6
G)	IZVANBILANČNI ZAPISI	124	8.426.034	14.764.146	175,2
Ozn.	RAČUN DOBITI I GUBITKA	AOP	Prethodna godina	Tekuća godina	Indeks 02/01
I.	POSLOVNI PRIHODI (AOP 126 do 130)	125	330.173.690	337.981.289	102,4
1.	Prihodi od prodaje s poduzetnicima unutar grupe	126	12.229.577	20.552.527	168,1
2.	Prihodi od prodaje (izvan grupe)	127	295.973.546	299.852.368	101,3
3.	Prihodi na temelju upotrebe vlastitih proizvoda, robe i usluga	128	544.883	506.220	92,9
4.	Ostali poslovni prihodi s poduzetnicima unutar grupe	129	65.187	60.504	92,8
5.	Ostali poslovni prihodi (izvan grupe)	130	21.360.497	17.009.670	79,6
II.	POSLOVNI RASHODI (AOP 132+133+137+141+142+143+146+153)	131	322.258.480	331.074.866	102,7
1.	Promjene vrijednosti zaliha proizvodnje u tijeku i gotovih proizvoda	132	3.182.618	2.339.727	73,5
2.	Materijalni troškovi (AOP 134 do 136)	133	241.807.443	249.152.130	103,0
a)	Troškovi sirovina i materijala	134	128.302.677	122.606.438	95,6
b)	Troškovi prodane robe	135	88.176.402	101.594.798	115,2
c)	Ostali vanjski troškovi	136	25.328.364	24.950.894	98,5
3.	Troškovi osoblja (AOP 138 do 140)	137	34.980.482	37.109.831	106,1
a)	Neto plaće i nadnice	138	22.690.516	24.436.093	107,7
b)	Troškovi poreza i doprinosa iz plaća	139	7.133.776	7.296.179	102,3
c)	Doprinosi na plaće	140	5.156.190	5.377.559	104,3
4.	Amortizacija	141	22.337.936	24.060.901	107,7
5.	Ostali troškovi	142	7.870.562	8.005.127	101,7
6.	Vrijednosna usklađenja (AOP 144+145)	143	1.500.373	3.097.138	206,4
a)	dugotrajne imovine osim financijske imovine	144	0	0	-
b)	kratkotrajne imovine osim financijske imovine	145	1.500.373	3.097.138	206,4
7.	Rezerviranja (AOP 147 do 152)	146	603.630	660.353	109,4
a)	Rezerviranja za mirovine, otpremnine i slične obveze	147	400.000	0	0,0
b)	Rezerviranja za porezne obveze	148	0	0	-
c)	Rezerviranja za započete sudske sporove	149	200.000	0	0,0
d)	Rezerviranja za troškove obnavljanja prirodnih bogatstava	150	0	0	-
e)	Rezerviranja za troškove u jamstvenim rokovima	151	0	660.353	-
f)	Druga rezerviranja	152	3.630	0	0,0
8.	Ostali poslovni rashodi	153	9.975.436	6.649.659	66,7
III.	FINANCIJSKI PRIHODI (AOP 155 do 164)	154	2.737.214	5.194.416	189,8
1.	Prihodi od ulaganja u udjele (dionice) poduzetnika unutar grupe	155	0	0	-
2.	Prihodi od ulaganja u udjele (dionice) društava povezanih sudjelujućim interesima	156	223	557	249,8
3.	Prihodi od ostalih dugotrajnih financijskih ulaganja i zajmova poduzetnicima unutar grupe	157	90.314	1.304.840	>>100
4.	Ostali prihodi s osnove kamata iz odnosa s poduzetnicima unutar grupe	158	983	21.060	>>100
5.	Tečajne razlike i ostali financijski prihodi iz odnosa s poduzetnicima unutar grupe	159	0	0	-
6.	Prihodi od ostalih dugotrajnih financijskih ulaganja i zajmova	160	79.112	78.921	99,8
7.	Ostali prihodi s osnove kamata	161	80.092	167.667	209,3
8.	Tečajne razlike i ostali financijski prihodi	162	2.281.207	3.114.981	136,5
9.	Nerealizirani dobiti (prihodi) od financijske imovine	163	0	0	-



## GRAD GRUBIŠNO POLJE

10. Ostali financijski prihodi	164	205.283	506.390	246,7	
IV. FINANCIJSKI RASHODI (AOP 166 do 172)	165	4.447.102	6.060.231	136,3	
1. Rashodi s osnove kamata i slični rashodi s poduzetnicima unutar grupe	166	859.271	1.108.123	129,0	
2. Tečajne razlike i drugi rashodi s poduzetnicima unutar grupe	167	0	0	-	
3. Rashodi s osnove kamata i slični rashodi	168	2.702.966	3.071.739	113,6	
4. Tečajne razlike i drugi rashodi	169	498.607	987.283	198,0	
5. Nerealizirani gubici (rashodi) od financijske imovine	170	0	0	-	
6. Vrijednosna usklađenja financijske imovine (neto)	171	0	352.714	-	
7. Ostali financijski rashodi	172	386.258	540.372	139,9	
V. UDIO U DOBITI OD DRUŠTAVA POVEZANIH SUDJELUJUĆIM INTERESOM	173	0	0	-	
VI. UDIO U DOBITI OD ZAJEDNIČKIH POTHVATA	174	0	0	-	
VII. UDIO U GUBITKU OD DRUŠTAVA POVEZANIH SUDJELUJUĆIM INTERESOM	175	0	0	-	
VIII. UDIO U GUBITKU OD ZAJEDNIČKIH POTHVATA	176	0	0	-	
IX. UKUPNI PRIHODI (AOP 125+154+173 + 174)	177	332.910.904	343.175.705	103,1	
X. UKUPNI RASHODI (AOP 131+165+175 + 176)	178	326.705.582	337.135.097	103,2	
XI. DOBIT ILI GUBITAK PRIJE OPOREZIVANJA (AOP 177-178)	179	6.205.322	6.040.608	97,3	
1. Dobit prije oporezivanja (AOP 177-178)	180	10.459.429	13.462.985	128,7	
2. Gubitak prije oporezivanja (AOP 178-177)	181	4.254.107	7.422.377	174,5	
XII. POREZ NA DOBIT	182	-993.448	2.720.455	-273,8	
XIII. DOBIT ILI GUBITAK RAZDOBLJA (AOP 179-182)	183	7.198.770	3.320.153	46,1	
1. Dobit razdoblja (AOP 179-182)	184	11.431.062	10.722.897	93,8	
2. Gubitak razdoblja (AOP 182-179)	185	4.232.292	7.402.744	174,9	
<b>Ozn.</b>	<b>PREKINUTO POSLOVANJE (popunjavanje poduzetnik obveznika MSFI-a samo ako ima prekinuto poslovanje)</b>	<b>AOP</b>	<b>Prethodna godina</b>	<b>Tekuća godina</b>	<b>Indeks 02/01</b>
XIV.	DOBIT ILI GUBITAK PREKINUTOG POSLOVANJA PRIJE OPOREZIVANJA (AOP 187-188)	186	0	0	-
1.	Dobit prekinutog poslovanja prije oporezivanja	187	0	0	-
2.	Gubitak prekinutog poslovanja prije oporezivanja	188	0	0	-
XV.	POREZ NA DOBIT PREKINUTOG POSLOVANJA	189	0	0	-
1.	Dobit prekinutog poslovanja za razdoblje (AOP 186-189)	190	0	0	-
2.	Gubitak prekinutog poslovanja za razdoblje (AOP 189-186)	191	0	0	-
<b>Ozn.</b>	<b>UKUPNO POSLOVANJE (popunjavanje samo poduzetnik obveznik MSFI-a koji ima prekinuto poslovanje)</b>	<b>AOP</b>	<b>Prethodna godina</b>	<b>Tekuća godina</b>	<b>Indeks 02/01</b>
XVI.	DOBIT ILI GUBITAK PRIJE OPOREZIVANJA (AOP 179+186)	192	0	0	-
1.	Dobit prije oporezivanja (AOP 192)	193	0	0	-
2.	Gubitak prije oporezivanja (AOP 192)	194	0	0	-
XVII.	POREZ NA DOBIT (AOP 182+189)	195	0	0	-
XVIII.	DOBIT ILI GUBITAK RAZDOBLJA (AOP 192-195)	196	0	0	-
1.	Dobit razdoblja (AOP 192-195)	197	0	0	-
2.	Gubitak razdoblja (AOP 195-192)	198	0	0	-
<b>Ozn.</b>	<b>DODATAK RDG-u (popunjavanje poduzetnik koji sastavlja konsolidirani godišnji financijski izvještaj)</b>	<b>AOP</b>	<b>Prethodna godina</b>	<b>Tekuća godina</b>	<b>Indeks 02/01</b>
XIX.	DOBIT ILI GUBITAK RAZDOBLJA (AOP 200+201)	199	0	0	-
1.	Pripisana imateljima kapitala matice	200	0	0	-
2.	Pripisana manjinskom (nekontrolirajućem) interesu	201	0	0	-
<b>Ozn.</b>	<b>IZVJEŠTAJ O OSTALOJ SVEOBUHVAATNOJ DOBITI (popunjavanje poduzetnik obveznik primjene MSFI-a)</b>	<b>AOP</b>	<b>Prethodna godina</b>	<b>Tekuća godina</b>	<b>Indeks 02/01</b>
I.	DOBIT ILI GUBITAK RAZDOBLJA	202	0	0	-



## GRAD GRUBIŠNO POLJE

II. OSTALA SVEOBUH VATNA DOBIT/GUBITAK PRIJE POREZA (AOP 204 do 211)	203	0	0	-
1. Tečajne razlike iz preračuna inozemnog poslovanja	204	0	0	-
2. Promjene revalorizacijskih rezervi dugotrajne materijalne i nematerijalne imovine	205	0	0	-
3. Dobit ili gubitak s osnove naknadnog vrednovanja financijske imovine raspoložive za prodaju	206	0	0	-
4. Dobit ili gubitak s osnove učinkovite zaštite novčanih tokova	207	0	0	-
5. Dobit ili gubitak s osnove učinkovite zaštite neto ulaganja u inozemstvu	208	0	0	-
6. Udio u ostaloj sveobuhvatnoj dobiti/gubitku društava povezanih sudjelujućim interesom	209	0	0	-
7. Aktuarski dobici/gubici po planovima definiranih primanja	210	0	0	-
8. Ostale nevlasničke promjene kapitala	211	0	0	-
III. POREZ NA OSTALU SVEOBUH VATNU DOBIT RAZDOBLJA	212	0	0	-
IV. NETO OSTALA SVEOBUH VATNA DOBIT ILI GUBITAK (AOP 203-212)	213	0	0	-
V. SVEOBUH VATNA DOBIT ILI GUBITAK RAZDOBLJA (AOP 202+213)	214	0	0	-

**Izradio: Ured za lokalni ekonomski razvoj Grada Grubišnoga Polja, rujan 2018.**

**IZVOR: Financijska agencija, Zagreb, Ulica grada Vukovara 70**